

## 2年次英語・諸外国語選択希望登録<必須>マニュアル

### <授業支援システムから行います（情報システムではありません）>

1. 授業支援システムにログインする。

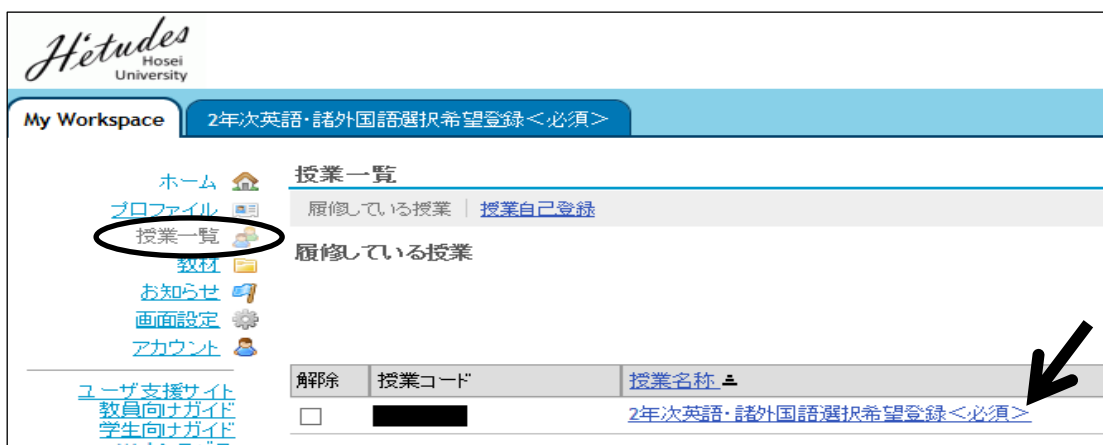
<https://hcms.hosei.ac.jp/>

【ログイン方法】

net2010 統合認証システムの画面が表示されるので、ID、パスワードを入力して「ログイン」ボタンをクリックします。※net2010 統合認証システムのログインID、パスワードがわからない時は総合情報センターにお問い合わせください（03-3264-9636）。

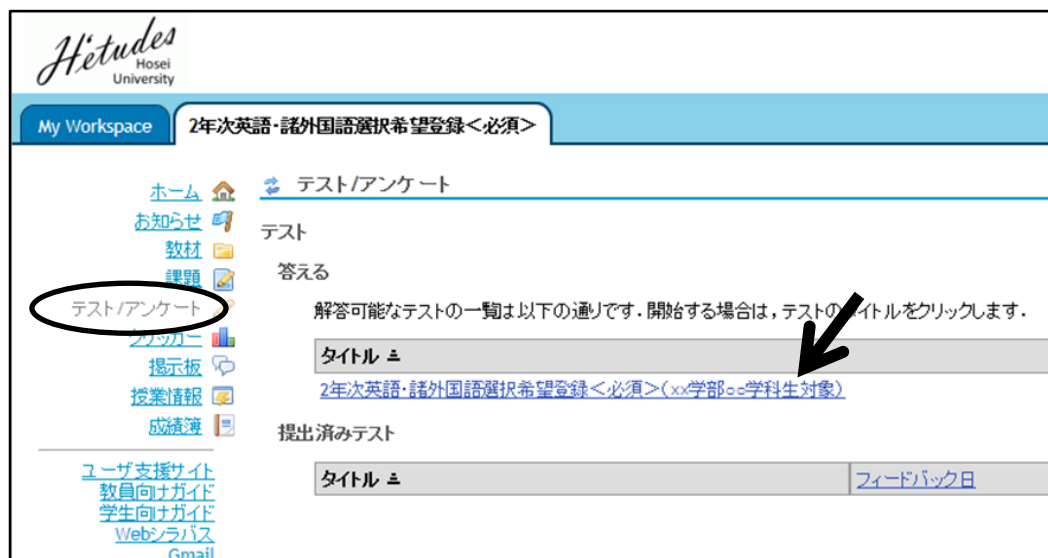
2. ログイン後、「授業一覧」を選択します。

「履修している授業」に表示される「2年次英語・諸外国語選択希望登録<必須>」を選択します。



3. 「テスト/アンケート」を選択します。

「テスト 答える」に表示される「2年次英語・諸外国語選択希望登録<必須>」を選択します。



4. 注意事項をよく読み、画面下部の「テストを開始」をクリックします。



5. 質問に回答します。問題1から3のすべてに必ず回答してください。

※実際の画面とは異なります。

問題 1 / 3  
2年次選択必修外国語として「英語」（履修の手引き掲載：パターンA）  
または「諸外国語」（履修の手引き掲載：パターンB）のどちらを履修しますか。  
「諸外国語」を選択した学生は入学時に選択した諸外国語を履修します。

A. 諸外国語（入学時に選択した諸外国語を履修します。）

B. 英語

[選択をリセット](#)

問題 2 / 3  
問題1で「英語」を選択した学生を対象とした質問です。  
授業における教員の主な使用言語をB-Dの中から1つ選択してください。

※問題1で「諸外国語」を選択した学生は、Aの「諸外国語選択のため、回答なし」を選択してください。

A. 諸外国語選択のため、回答なし。

B. 英語でも日本語でも可（希望なし）

C. 英語

D. 日本語

[選択をリセット](#)

問題 3 / 3  
問題1で「英語」を選択した学生を対象とした質問です。  
受講を希望するカテゴリーをB～Eの中から1つ選択してください。

問題1で「諸外国語」を選択した学生はAの「諸外国語選択のため、回答なし」を選択してください。

A. 諸外国語選択のため、回答なし。

B. いずれのカテゴリーでも可（希望なし）

C. 現代の諸相

D. 英語圏の文化と社会

E. 世界の中の日本

[選択をリセット](#)

全ての質問への回答が完了したら、「提出」をクリックします。

<<回答忘れのないように、十分注意してください>>

6. 再度、最終提出の確認画面が出ますので、「提出」をクリックします。


🏠 テスト/アンケート

---

テスト提出警告

❗ テストの場合にはここで提出すると採点されます。  
本当によろしければ **提出** をクリックします。  
もしそうでなければ、**前** をクリックし前の画面に戻ります。

授業名      2年次英語・諸外国語選択希望登録<必須>  
作成者  
テストタイトル 2年次英語・諸外国語選択希望登録<必須>(xx学部○○学科生対象)



7. 万一、質問のすべてに回答せずに「提出」をクリックしてしまった場合でも完了画面が出ます。  
必ず「続ける」をクリックし、「提出済みテスト」から提出した回答内容を確認してください。

回答内容に誤りがあった場合には、期間内に、「答える」(本マニュアル3に戻る)から再度回答してください。

回答し直した場合は、最後に「提出」したものが反映されます。

提出

2年次英語・諸外国語選択希望登録<必須> (法学部法律学科生対象) 提出情報  
テストが完了しました。確認情報は次の通りです。「テスト/アンケート」ページに戻る場合は「続ける」をクリックします。


**「続ける」をクリックし、「提出済みテスト」から提出した回答内容を確認してください。**

**★質問1～3まで、全てに回答していますか？**

**★回答内容に間違いはありませんか？**

質問1の回答(英語または諸外国語)内容と、質問2および3の回答内容に齟齬のある場合には、質問1の回答内容を優先します。十分注意してください。

**回答内容に誤りがある場合には、期間内に再度回答してください。**



以上で終了です。