

## 2014年度卒業生アンケート調査結果報告

法政大学への満足度は82.8%，卒業学部への満足度は81.0%。

教育内容への満足度は，すべての項目で前年度より上昇。

身につけることができた能力は，「専門的知識とその応用力」，「幅広い教養」，「自己判断能力」で7割以上。

法政大学への推奨度は前年度より上昇。7割以上が身近な進学希望者に法政大学を勧めたい。

法政大学大学評価室では，2015年3月卒業生（学部）を対象に，学位記交付時にアンケート調査を実施しました。[有効回答数：5511件（回収率：89.9%）]

### 1 調査結果

#### 1.1 法政大学および卒業学部に対する満足度

図1.1.1および図1.1.2は，「法政大学および卒業する学部にどの程度満足していますか」との質問に対する回答結果です。

法政大学に対する満足度（「満足している」＋「やや満足している」の割合。以下同様に表記）は82.8%（前年80.8%），卒業学部に対する満足度は81.0%（前年78.1%）であり，どちらも前年をわずかに上回りました。

図1.1.1 法政大学に対する満足度（全学）

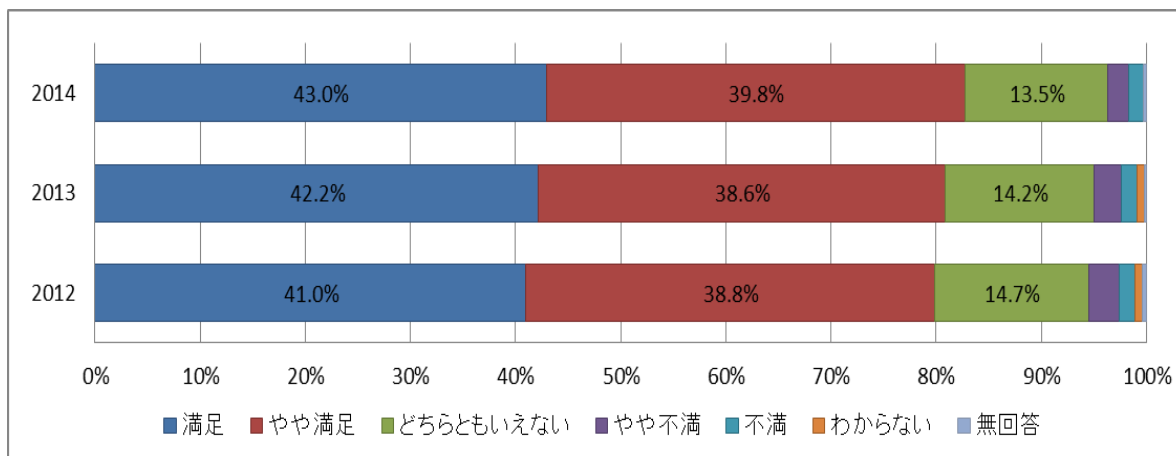
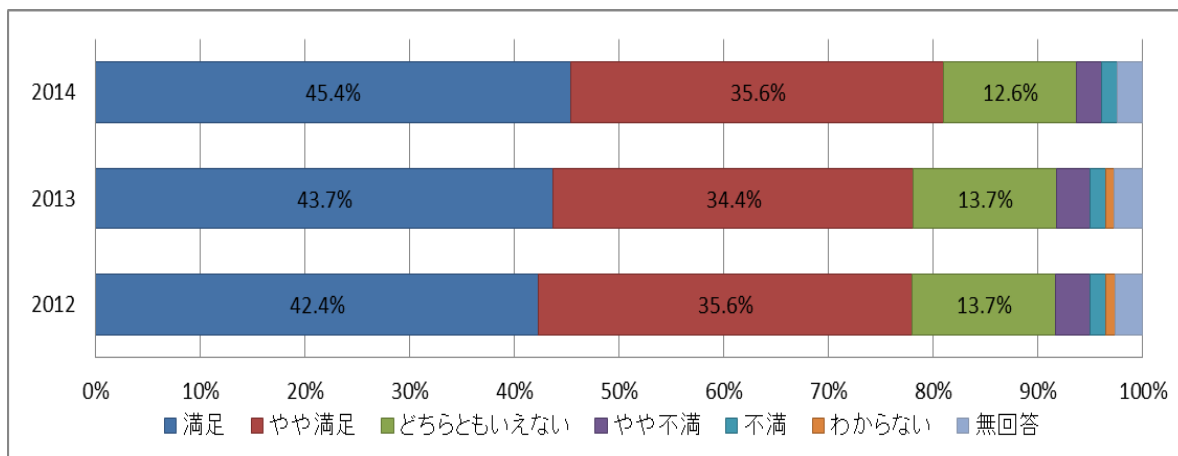


図 1.1.2 卒業学部に対する満足度（全学）

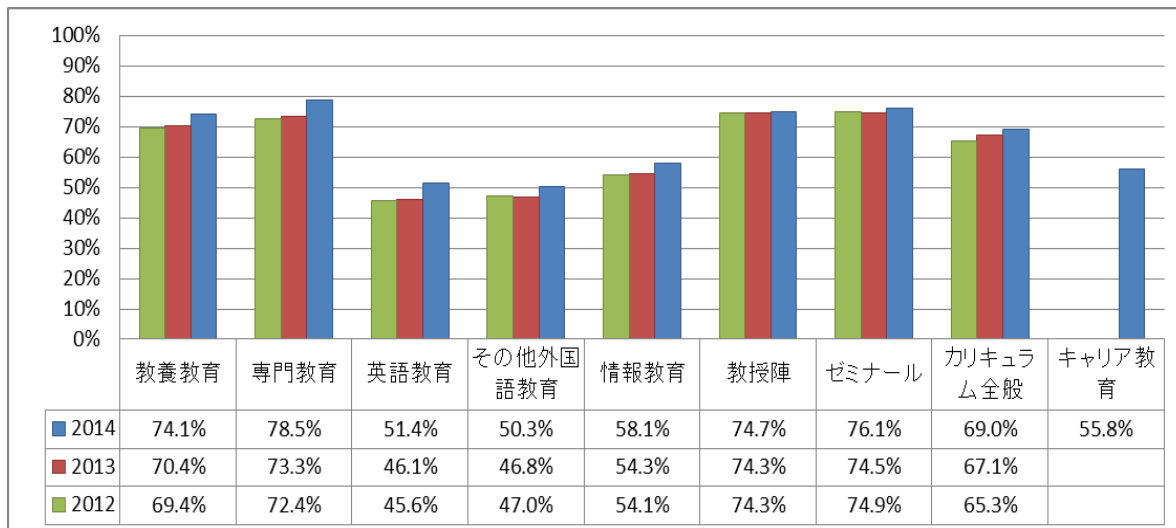


## 1.2 教育内容への満足度

図 1.2.1 は、「教育内容についてあなたはどの程度満足していますか」との質問に対する回答結果です。①教養教育，②専門課程の教育，③英語教育，④その他の外国語教育，⑤情報教育，⑥教授陣，⑦ゼミナール，⑧カリキュラム全般，⑨キャリア教育（2014 年度～）の 9 項目について尋ねました。

その結果，満足度は今回から調査項目に加えたキャリア教育を除くすべての項目で前年を上回りました。

図 1.2.1 教育内容への満足度（全学）

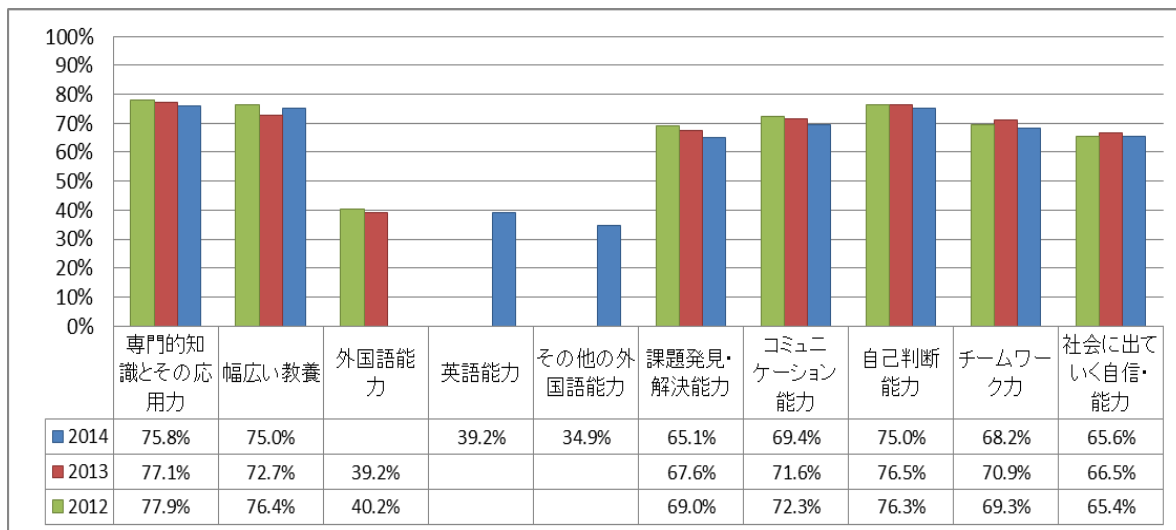


## 1.3 身につけることができた能力

図 1.3.1 は「大学での授業や活動を通して，以下の能力を身につけることができましたか」との質問に対する回答結果です。①専門的知識とその応用力，②幅広い教養，③英語能力，④その他の外国語能力，⑤課題を発見し，解決する能力，⑥コミュニケーション能力，⑦自分で判断する能力，⑧チームワーク力，⑨社会に出ていく自信・能力の⑨項目について尋ねました（前年まで「外国語能力」としていた項目を今回より「英語能力」と「その他の外国語能力」に分割）。

その結果，全項目において，肯定的回答（「そう思う」＋「いづらかそう思う」の割合。以下同様に表記）は，幅広い教養を除き前年をわずかに下回りました。

図 2.3.1 身につけることができた能力（全学）

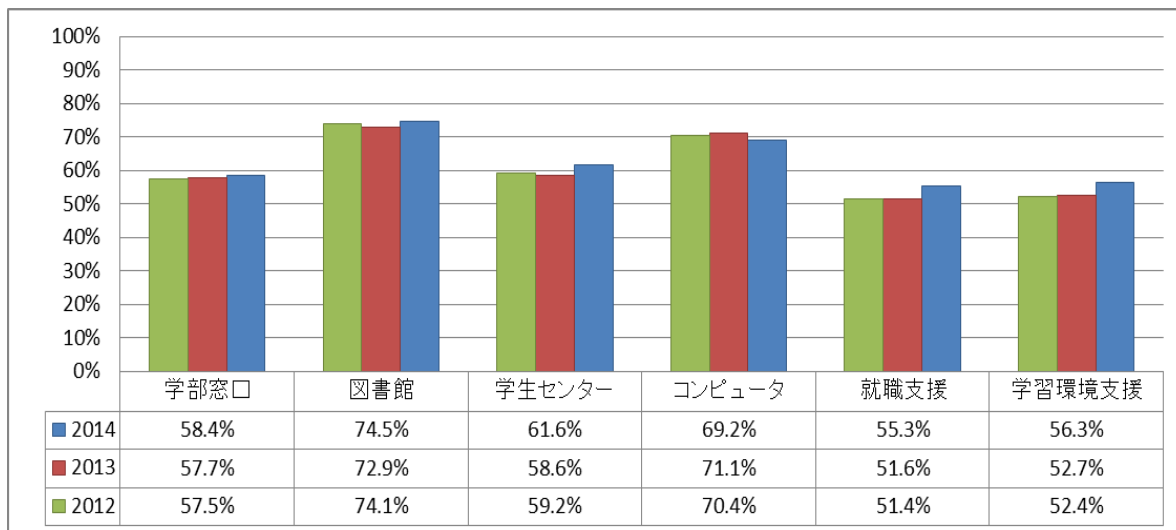


#### 1.4 大学のサービスへの満足度

図 1.4.1 は、「大学のサービスに対してどの程度満足していますか」の質問に対する回答を集計した結果です。①学部窓口、②図書館、③学生センター、④コンピュータ、⑤就職支援、⑥学習環境支援の 6 項目について質問しました。

その結果、満足度は、コンピュータサービスを除くすべての項目で前年をわずかに上回りました。

図 1.4.1 各種サービスの満足度 全学 (%)

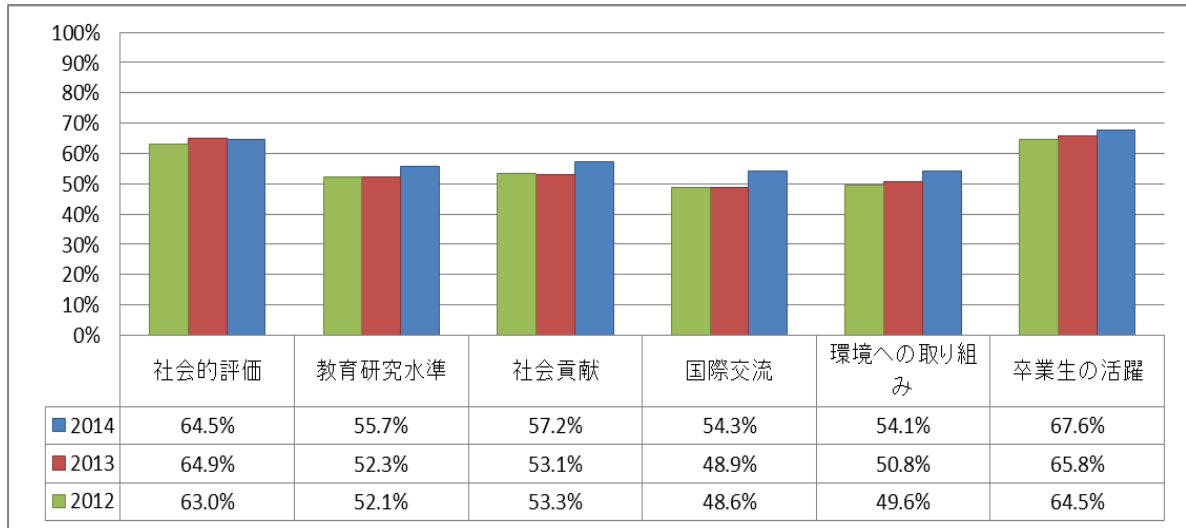


#### 1.5 法政大学の評価（イメージ）

図 1.5.1 は、「法政大学は社会からどのように評価されていますか」の質問に対する回答を集計した結果です。①社会的に評価されている、②教育研究水準は相対的に高い、③教育研究を通して社会に貢献している、④国際交流事業は活発である、⑤環境への取り組みを通して社会に貢献している、⑥卒業生は社会的に活躍している、の 6 項目について質問しました。

その結果、前年と比較して、社会的評価を除き、肯定的回答（「そう思う」と「いくらかそう思う」の合計）が上昇しました。

図 1.5.1 法政大学のイメージ（全学）

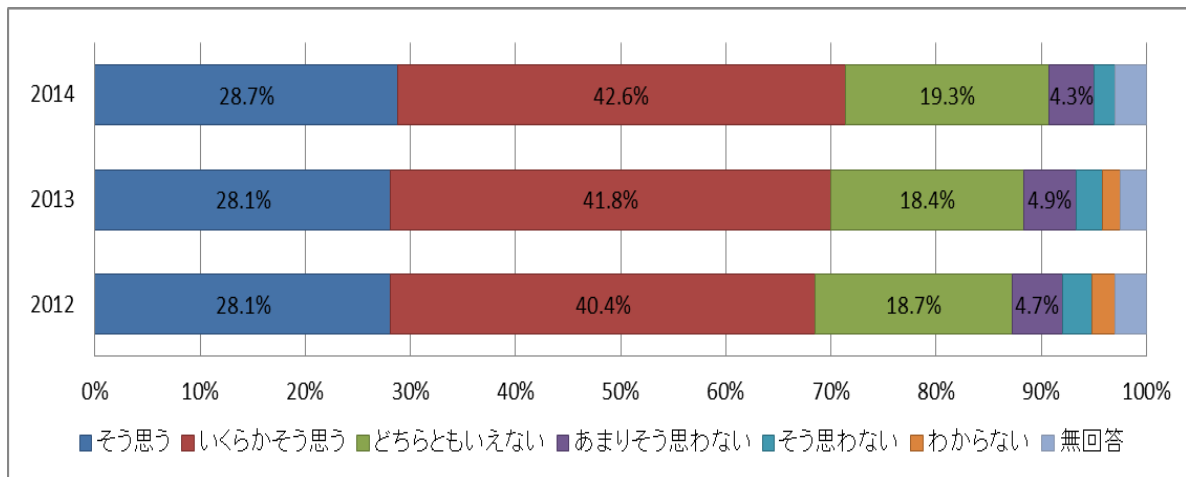


### 1.6 法政大学を勧めたいと思うか

図 1.6.1 は、「もし身近に四年制大学への進学希望者がいる場合、法政大学を勧めたいとおもいますか」の質問に対する回答を集計したものです。

肯定的回答は 71.3%であり、前年度より 1.4%上昇しました。

図 1.6.1 法政大学を勧めたいか（全学）



以上