

成績の確認方法について

小金井事務部学務課

1. 「法政大学情報システム」へのログイン

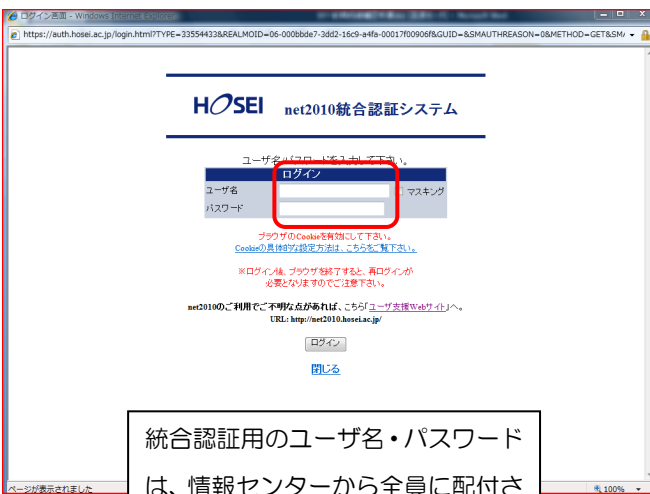
1.1.法政大学情報システムへのアクセス

下記 URL を入力することで、法政大学情報システムへアクセスします。

URL : <http://www.as.hosei.ac.jp/>

1.2.情報システムへのログイン

以下の統合認証画面でユーザ名/パスワードを入力し、「ログイン」ボタンを選択します。



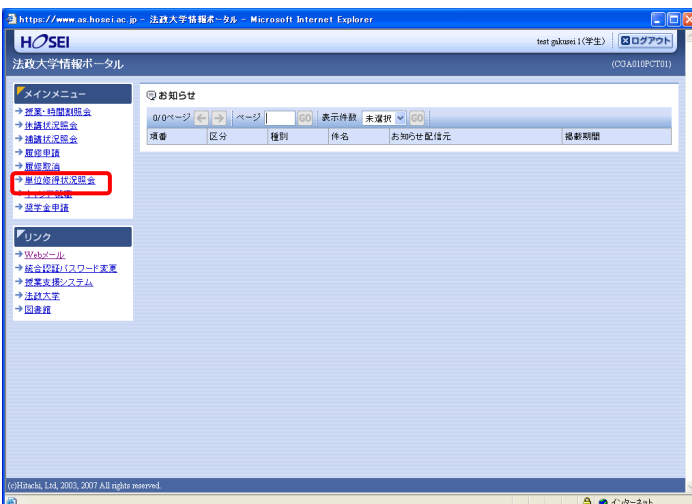
統合認証用のユーザ名・パスワードは、情報センターから全員に配付されているものです。

1.3.情報トップ画面（学生用メニュー）の表示

法政大学情報トップ画面(学生用メニュー)が表示されます。

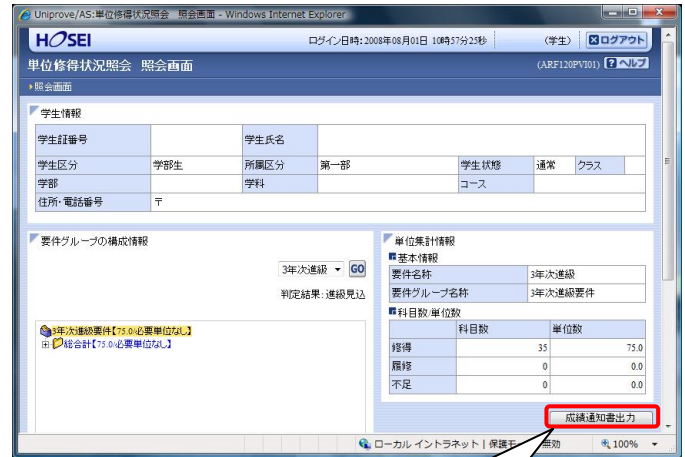
各機能をクリックすることで機能が起動します。

成績を確認する場合は「単位修得状況照会」ボタンをクリックしてください。



2. 成績通知書の印刷

「単位修得状況照会」画面で成績通知書の印刷が可能です。「成績通知書出力」ボタンをクリックしてください。



成績通知書出力のアイコンをクリック!

成績通知書のPDFファイルが作成

されます。必ず印刷して確認・保管し

てください。

※窓口での個別配付及び保証人への通知の郵送は行いません。

※確認及び印刷をしなかった場合に被る不利益については、一切責任を負いません。