

＋大学の施設や学びのプログラムを使いこなせ＋

学び場 GUIDE

2 0 1 9

P.1 ~ 18

キャンパス 徹底紹介

学習MAP、目的別学習スペースをご紹介。
先輩たちおすすめの周辺ガイドも必見！

P.19 ~ 32

授業外の学び場

難関試験対策や資格取得、英語力UP、ボランティア等々、
目的に合わせて授業外でも効果的に学ぼう

知らないと損！大学の施設をどんどん利用しよう！

・学習MAP・

- 📶 ワイワイ
- 🎓 学 学生証必要
- 🍴 飲食禁止
- 🔌 ACコンセント有
- 📄 コピー機
- 📄 コピーカード自販機

富士見坂校舎

1 ラーニングcommons

- 場所：1階
- 開室時間：図書館開館時間内



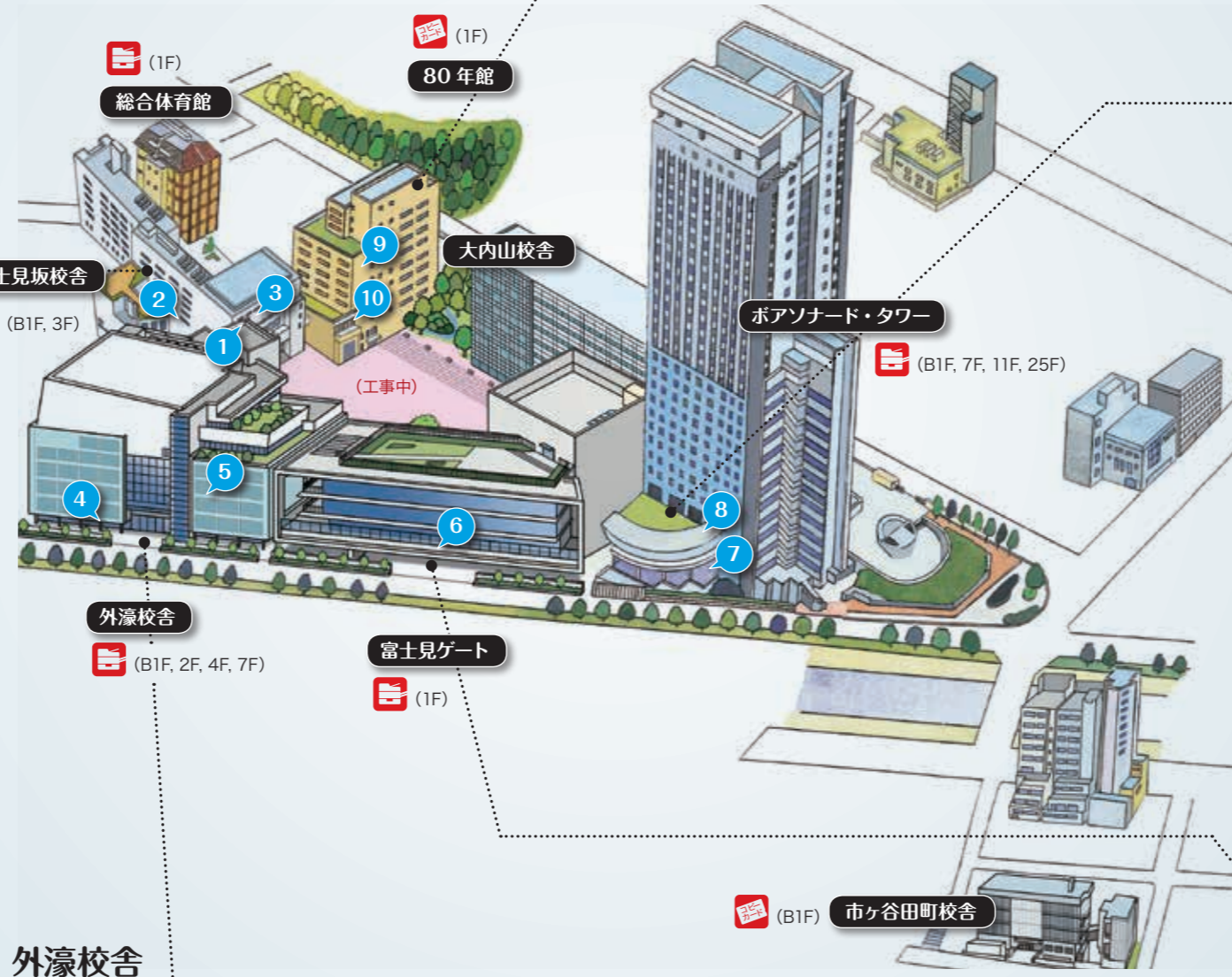
2 スタディルーム

- 場所：3階
- 開室時間：月曜～土曜 8:00～20:30



3 情報カフェテリア1・2


- 場所：2階
- 開室時間：月曜～土曜 8:45～20:45 ※学年層によって変更あり



外濠校舎

4 メディアラウンジ

- 場所：1階



80年館

10 図書館ガイダンスルーム

- 場所：1階
- 開室時間：閉館1時間前まで



9 図書館グループ学習室

- 場所：1階、2階(6室)
- 開室時間：閉館10分前まで



ボアソナード・タワー

8 ピア・ラーニング・スペース

- 場所：3階
- 開室時間：
平日 9:00～20:50 (ワークショップエリアは 9:00～20:15)
土曜 9:00～16:50 (ワークショップエリアは 9:00～16:40)
(日曜・祝日・長期休暇・試験・入試期間等を除く)



7 ヘリオス

- 場所：1階



富士見ゲート

6 学生ホール

- 場所：1階



5 スタディルーム

- 場所：1～5階、7階
- 開室時間：月曜～土曜 1階・7階 8:00～21:30
2～5階 8:00～20:30
日曜・祝日 1・2・7階 8:00～17:30



授業外の

ichigaya campus

みんなの「やりたい」にぴったりの場所がある！
勉強 & 憩いの場

★ 利用可能時間など詳細はHPなどで調べておこう

施設名: 図書館
場所: 80年館地下4F～2F

施設の説明: 実際に利用した先輩からの、オススメのポイントを紹介します！

パソコン・コピー機を借りることができます。

集中したいとき、気分転換したいとき…
使い方は無限大！
レポートや論文の助けとなる資料から小説や雑誌、新聞までそろっており、自らの興味を深められる場所です。書籍の閲覧以外にも個別ブースやパソコン・電卓ルームがあるので集中して勉強に取り組むこともできます。

パソコン
コピー機

暇

空きコマ どうしよう

突然の休講

チャレンジ

新しいことにチャレンジしてみたい！

みんな

話し合い

グループ発表

集中

レポート…

集中してやりたい！

図書館

80年館地下4F～地上2F

空きコマで迷ったらここ！
地下1F～地上2Fに学習スペースがあり集中して勉強できるため、空きコマに課題やレポートを済ませるのにオススメ。また雑誌や新聞を読むことができるため、リフレッシュにも最適な場所です。

G ラウンジ

大内山校舎 2F

英語や外国文化に触れたいと思ったあなたはここ！
英語で話してみたい、英語の上達方法を教わりたい、海外の文化を知りたい、といった多くの学生が持つ希望を、大学内にいながら、ネイティブスピーカーとのコミュニケーションを通して身につけることができる場所です！英語が苦手だけど話したい！英語が好きだけど話す機会がない！どんな人にも楽しんでもらえる場所です！

ラーニングcommons

富士見坂校舎 1F

本、パソコン完備の学習スペース！
おしゃべりOKの学習スペースです。図書館に併設されているので、色々な本を見ながらレポートを書いたりディスカッションをしたりすることができます。また、旅行本を見ながら友達と予定を立てたりするのもオススメの活用法です。パソコンの館内貸し出しもしています。

スタディルーム

外濠校舎 1～5F、7F
富士見坂校舎 3F

個別ブースでしっかり勉強！
大学の中でも一番静かな場所なので、空きコマやテスト前の勉強に最適です！個別ブースになっているので集中して勉強できます。入る際には学生証が必要です。

レインボーテラス

ボアソナード・タワー 2F

みんなでワイワイしたい時！
1階ヘリオスから階段を上ったところにあるレインボーテラスでは、みんなで話するのに適したスペースです。ちょっとした空き時間が楽しいひと時になります。

学習ステーション

富士見坂校舎 2F

学部・サークルを超えた学び場
昼休みや空きコマの時間に学びを広げることができる場所です。昼休みには様々な学部の先生や大学職員さんの話を聞けたり、3・4限の時間には学生スタッフと英語やディベート方法などを一緒に学ぶプログラムがあります。季節によって様々なイベントもあって何かやりたい人にオススメの場所です。

図書館 グループ学習室

80年館 2F、富士見坂校舎 1F

プレゼン練習せよここで！
3人以上から使用できる予約制のグループ学習用の部屋です。プロジェクター、ホワイトボード、パソコンの貸し出しもしているのでゼミやプレゼンの練習に活用できます。図書館の1階と2階にそれぞれ3部屋あり、予約はラーニングcommonsで受け付けています。

図書館

80年館地下4F～地上2F

集中したいとき、気分転換したいとき…
使い方は無限大！
レポートや論文作成の助けとなる資料から小説や雑誌、新聞までそろっており、自らの興味を深められる場所です。書籍の閲覧以外にも個別ブースやパソコン・電卓ルームがあるので集中して勉強に取り組むこともできます。学生証が必要です。

ピア・ラーニング・スペース (IB AV ライブラリー)

ボアソナード・タワー 3F

空きコマで優雅に映画を見よう
グループワークエリアの奥には、15,000本もの映画や教材を保有するAVライブラリーエリアを併設。ここでは一度は見ると見るべき名作から最新作まで、様々な作品を鑑賞出来ます。個人ブースに加え、友人とゆっくり映画を鑑賞できる席も用意されています。空き時間は、映画を観て視野を広げてみてはいかがでしょうか？

ボランティアセンター

外濠校舎 1F

視野を広げたい！
ここでは様々なボランティア活動を行うことができます。昼休みは靖国通りや大学の周辺清掃をしたり、土日はボランティアツアーや外国人へのおもてなしの仕方の講座なども開かれています。また、東京2020オリパラ関連のボランティア企画もあります。ボランティアに興味があるけど、何をやればいいのかわからない人にもオススメの場所です！

フリースペース

外濠校舎 1～7F
エレベーターホール付近

この1カ所がいろんな目的に使える！
法政大学にあるたくさんの勉強スペースの中でも自由度の高い場所の1つです！友達とおしゃべりしたり、話し合いを通して自分たちの考えをシェアしたりするのに向いている場所です！飲食が可能なので、お昼ご飯を食べながら過ごすこともできます。オープンスペースは大学の至る所にあるので是非活用してみてください。

情報カフェテリア 1・2

富士見坂校舎 2F

1人で課題を進めちゃおう
300台のデスクトップパソコンが置いてあり、一部のパソコンではillustratorといったソフトウェアやスキャナーを利用することができます。また、タブレットパソコンやビデオカメラなどの機器類の貸し出しも行っています。1限から2限が始まる前までが比較的空いており、一人で作業をしたいときにオススメです。

キャンパス
周辺スポット

周辺ガイド

食べる！学ぶ！
癒される！

kagurazaka
神楽坂エリア

市ヶ谷キャンパスから徒歩8分の神楽坂には、昔ながらの名店やおしゃれなお店がたくさん！気分転換や空き時間のお散歩にピッタリです。

1
Bon Rivière (ぼん・りびえーる)
営業時間 10:00-21:00/定休 水曜日
(祝日 イベント時変更あり)

こちらのお店は本場フランス人も納得するほど本格的で美味しいケーキや焼き菓子も売っています。お店の中にはテーブルがありイトインも可能です。イチオシは、サヴァラン。洋酒のシロップが効いていてとても美味しいです！素材が無添加というのも嬉しいポイント。友達とお茶をしに行くのにオススメのお店です。



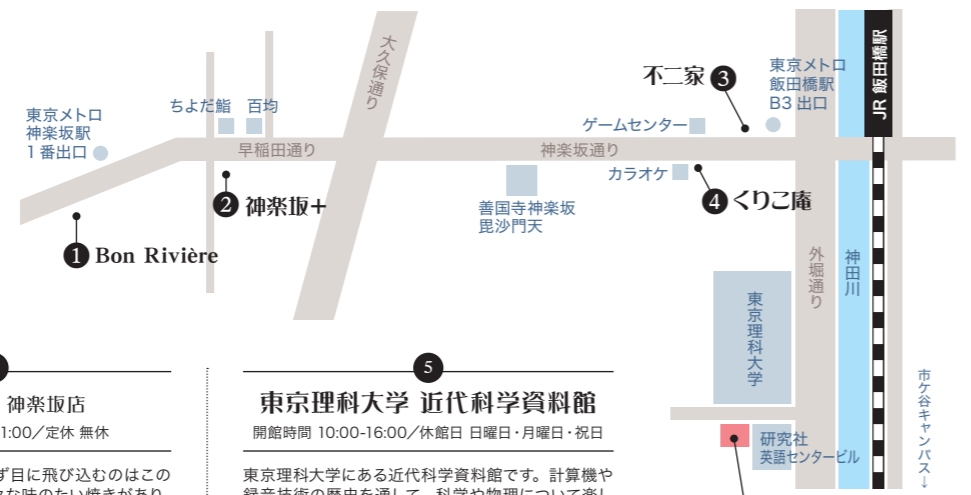
2
神楽坂+ (カグラザカプラス)
営業時間 11:00-19:00/定休 無休

『毎日がポップアップ』を主題にしている神楽坂プラスでは、お店の商品が行く日によって変わるといってもユニークなお店です。扱っている商品は、雑貨や食材など様々。お店の奥では、日替わりで様々な企画があり、何度行っても楽しめます！(webやお店の看板で確認できます)オーナーさんの『普通の本物』を提供したいという思いが詰まっており、どの商品も素敵なものばかり。是非一度立ち寄ってみてください！



3
不二家 飯田橋神楽坂店
営業時間 10:00-20:30
詳しくはHPをご覧ください/定休日 不定休

全国の不二家の中で、ペコちゃん焼があるのはココだけ！定番のあずき味やカスタード味から、季節替わりの限定味、月替わりの限定味などがあります。常時10種類の味が揃っており、おすすめは不二家ならではのミルククリーム味のペコちゃん焼です。飯田橋駅からすぐのところにあるので、学校帰りにも立ち寄りやすいお店です！



4
くりこ庵 神楽坂店
営業時間 10:00-21:00/定休 無休

神楽坂を登り始めたらまず目に飛び込むのはこのお店です！期間限定で色々な味のたい焼きがあり、夏にはアイスたい焼きもあります。店内には、テーブルもあるので一休みにピッタリです。是非一度立ち寄ってみてください！



5
東京理科大学 近代科学資料館
開館時間 10:00-16:00/休館日 日曜日・月曜日・祝日

東京理科大学にある近代科学資料館です。計算機や録音技術の歴史を通して、科学や物理について楽しく学ぶことができます。明治39年に建設された東京物理学校の木造校舎を復元した、写真ととりたくなるような美しい建物も魅力のひとつです！入館料無料。



5
東京理科大学 近代科学資料館



1
ラクーア
営業時間・定休日 施設毎に異なりますので、詳細はHPでご確認ください。

大学から徒歩でも近いこの施設では、ショッピング、食事、アトラクション、あらゆることが楽しめます。授業の空き時間にちょっと立ち寄るもよし、早く学校が終わった日にめいっぱい遊ぶのにもぴったりの場所です！

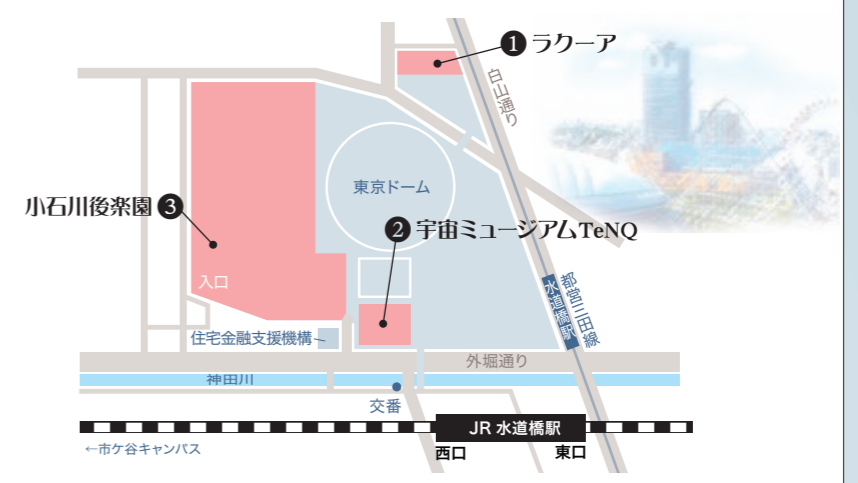


2
宇宙ミュージアムTeNQ (デンキュー)
営業時間・定休日 詳細はHPでご確認ください。

様々な視点から宇宙を楽しめるエンタテインメントミュージアム！4K超の高解像度映像で宇宙空間が再現されたシアター宙(ソラ)で宇宙旅行をしている気分になったり、最新の研究情報を知ることでもう目前にあるかも知れない未来への期待がふくらむ場所です！



後楽園エリア
遊園地や東京ドームで有名な後楽園エリアの、癒しスポットをご紹介します！



3
小石川後楽園
開園時間 9:00-17:00 (入園は16:30まで)
休園日 年末・年始 (12月29日-翌年1月1日まで)
入園料 一般300円 (年間パスポート1200円)

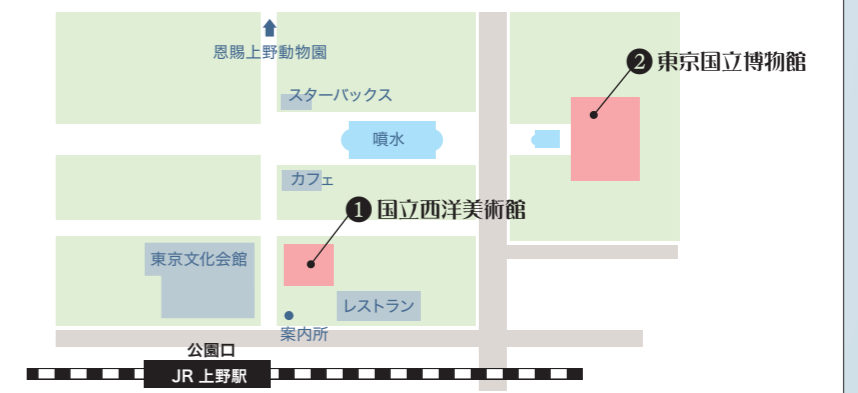
江戸初期に水戸黄門として有名な徳川光圀が完成させた庭園で、1年を通して海・山・川・田園などの日本の四季折々の景色を感じることが出来る場所です。庭園内はどこを撮っても写真映えるので、とても良い写真スポットとなっています。また、飲食物の持ち込みが可能となっているので、お昼ご飯を持って来て食べるのもおすすめです。

ueno
上野エリア

上野公園は、博物館や美術館など多くの文化施設、動物園があり長年愛されている東京の定番スポットの一つです。自然も多くあり、春には桜が公園全体を桃色に染めてとてもきれいです。法政の学生はキャンパスメンバーズに加盟しているため、無料で入れるところもあるのでぜひ一度訪れてほしい場所です。



・ キャンパスメンバーズ ・
国立西洋美術館・東京国立近代美術館・国立新美術館・東京国立博物館に法政大学の学生証を見せるだけで、博物館・美術館の常設展が無料、企画展も割引で見ることができる制度です。ぜひ活用してください！



1
国立西洋美術館
開館時間 9:30-17:30 金曜日 9:30-20:00
土曜日 常設展 9:30-20:00 企画展 9:30-展覧会により異なる
/休館日 月曜日 (休日の場合は翌日)、年末年始
URL <http://www.nmwa.go.jp/>

上野駅から歩いてすぐのところにある西洋美術専門の美術館です。中世末期から近代までの様々な絵画や近代彫刻を見ることが出来ます。また、中の作品だけでなく本館もル・コルビュジエ氏によって設計されており、そこも見どころの一つです！



2
東京国立博物館
開館時間 9:30-17:00/休館日 月曜日 (祝日の場合は翌平日)

日本で最も長い歴史をもつ博物館。大きな博物館で本館の他に東洋館や平成館などがあります。建物によって展示のテーマが異なっています。本館では「日本の美術」で日本の古代から江戸時代までの美術品を、東洋館では「東洋美術を巡る旅」として中国・朝鮮・インド・エジプトなどの美術、考古遺物を展示しています。



・学習MAP・

多摩キャンパスで学生生活を
先輩のおすすめ情報をQ &
紹介のしかたで学部個性

送るなら、ぜひ知っておいてもらいたい情報がいっぱい。
A 形式や1日の生活などを例で紹介。
がわかるかも。

経済学部棟

社会学部棟



市ヶ谷
キャンパス

多摩
キャンパス

小金井
キャンパス

学部のプログラム情報
調べもの

授業外の学び場

ボランティア

キャリア

グローバル

学外施設

経済学部

Faculty of Economics

Q 学部情報が掲示されているのはどこ?

A 経済学部事務課前の掲示板へ!

休講情報や教室変更はここ。
テスト日程や秋学期に行なわれるゼミ募集も
ここで確認!




経済学部事務課掲示板

Q パソコン・プリンタはどこで使える?

A 情報カフェテリアと情報実習室へ!

情報カフェテリアのほうが狭いので、開いている時は情報実習室へ!
授業用貸出 PC もあるので、使用したい時は情報カフェテリアへ相談。
授業支援システム上の授業用プリントやレジュメはここで印刷しよう!



2F: 情報カフェテリア



2F: 情報実習室

経済学部

Q 静かに勉強できる場所は?

A 自習室へ!

利用者が少ないのでオススメ。
新聞や経済誌も置いてあるので、
暇つぶしにもなる。たまに来て情報収集しよう!



2F: 自習室

Q 友達とおしゃべりできる場所は?

A 食堂か学生ホールへ!

話すだけなら食堂、
学習をしたいなら学生ホールへ!



B1F: 食堂

Q 文房具や軽食はどこで?

A モグー
mogoo (生協) へ!

ノート、ペンなどの文房具、おにぎり、
サンドウィッチ、飲料などほとんどの物がそろいます。
生協特製パンもオススメ!




1F: mogoo (生協)

Q コピーは?

A 学生ホールへ!

ここでは単純なコピーができる。
コピー機を使えるプリペイドカードを
買ってごよう!



1F: 学生ホール

社会学部

Faculty of Social Sciences

社会学部

Q and A

Q6

レジュメをコピーして
って言われたけど…
どこでできるの?

A6

社学棟 1F に入って右に
「コピー機」★6 あり。



Q1

静かに勉強したい…。
一体どこに
行けばいいの?


A1

まずは社学棟 2F 「自習室」★1。
ガッツリ勉強するなら「図書館」も!



A5

困ったらまずは 2F の
「事務室」★5 へ。
「掲示板」もチェック!



A2

社学棟なら「自習室」★1。
ただ PC は数少ないので、
テスト前は「図書館 3F」や
総合棟「情報カフェテリア」
がオススメ!

Q2

レポート課題が
出ちゃった…。
PC はどこにある?

A3

社学棟には「Patio」★2
という売店があります。
ホットスナックから履歴書まで!



Q5

書類がほしいときは?
落としものはどこに届く?

A4

「学生ホール」★3 があります!
もしご飯も食べたいなら
「食堂」★4 も。



Q4

友達としゃべれる
ところってある?

Q3

ノートを買ったり、
お菓子を買う場所は
生協 (総合棟 B1F) だけ?

★一言コラム★

食堂は昼休み中の 12:40 ~ 13:00、昼休みは混んでるよ!
掲示板でしか知らされない情報も! 毎日チェック!

学習MAP

現代福祉学部

Faculty of Social Policy and Administration

空きコマは外でスポーツ!

→ 学部事務課で遊具を借り、バドミントン・バレーボール・サッカーなどを楽しもう。テーブルもあるのでご飯も食べられます。



現福での生活で困ったら?

→ 現福棟 1F の学部事務課まで! 証明書の発行や遊具の貸出も行います。職員の方々はとても優しいです。事務課前の掲示板は現福での生活には欠かせないので、毎日チェック!



授業支援システムで授業の準備をしたい

→ 1F ラウンジ奥、プリンターの横にPCが設置されています。閲覧のみ可能な状態で、レポート作成などは図書館などで活用しよう。現福棟 2F のコンピューター実習室も授業時間以外は利用できます。



コピー & プリンターを使いたいんだけど?

→ 1F ラウンジ奥に設置されているので、レジュメを準備したりコピーすることができます。カラーでプリントしたいときは、総合棟 3F 情報カフェテリアへ!



休講情報はどこで知ることができるの?

→ 1F ラウンジ出入口付近の壁に休講情報などが掲示されるので要確認!



ラウンジはミーティングや勉強など、使い方は人それぞれ

食堂が閉まってる...

→ 現福食堂は 10:30 ~ 14:30 と短いです。この時間以外は社学の食堂などを利用しよう。

お腹が空いたら焼き立てのパン!

→ 現福食堂には、パン・丼もの・デザート・飲み物だけなので、これ以外が欲しいときはパティオなどを活用しよう!



現代福祉学部の How to

スポーツ健康学部

Faculty of Sports and Health Studies



授業プリントを1限前にコピーしたい...

→ 107教室(運動実習室前)のコピー機を利用しよう!



スポ健棟内唯一のコピー機。コピー機を利用するにはコピーカードが必要です。隣の販売機で購入できます。なお、このカードは法政大学内のすべてのコピー機で利用できます。

1限

昼食



スポ健の昼食は栄養満点!!

空きコマに体を動かしたいときは?

→ ジムで体を鍛えたり、外でフットサルやテニスをしよう!

スポ健生専用のジム。高性能な筋トレマシンを数多く揃えており、あらゆるトレーニングに対応しています。通常、1~4限の時間帯は学生スタッフが常駐しており利用できます。5限の時間は、2人以上で学部事務課から鍵を借りれば利用できます(要学生証)。また、更衣室にはシャワーも付いているのでトレーニング後も快適です。個人ロッカーにジム用の室内シューズを置いておくといいかもかもしれません!

外のフットサルコート、テニスコート(オムニコート)、グラウンドは、授業で利用していない時間は誰でも利用できます。サッカーボール、フットサルボール、バレーボール、ドッジボールは学部事務課で借りることができます。仲良く譲り合って使いましょ!(笑)



グラウンド



フットサルコート

PCを利用したいときは?

→ 情報カフェテリア、情報実習室へ行こう!

ここでは主に課題でたしレポートを書いたり、授業の際に使うプリントを事前に印刷しています。情報カフェテリアは、授業期間中の月~金 9:00~19:50、情報実習室は授業のない時間なら利用できます。また、情報カフェテリアでは、授業用にPCの貸し出しもなっています。情報カフェテリアをうまく使えばPCは持ち歩かなくていいかもしれませんね。



授業までの空き時間は、友達とどこで過ごす?

→ 食堂や1階ラウンジにすることが多いです!

空き時間には食堂や1階ラウンジで友達とおしゃべりをして、時間をつぶすことが多いです。トランプをしているグループもチラホラ...?(笑)



3限

・掲示板を見るクセをつけよう!

大学からの連絡は、学部事務課前の掲示板で行なわれます(全学年)。重要な連絡も多いので、見忘れると「レポートの提出期限が過ぎていた...」なんてことも。気をつけよう!

・青バスを有効活用しよう!

多摩キャンパスはとても広いです。スポ健棟から体育館への移動は、休み時間の10分では着きません。青バスの時間は事前によく確認しておきましょう。

勉強はどこでしている?

→ 学習スペース、情報カフェテリア、食堂でします!

4Fには個人で仕切られている学習スペースがあります。1人で集中したい時はココがオススメ! PCを利用する際は情報カフェテリア、友達と一緒に勉強する際は食堂ですることが多いです。状況に応じて使い分けよう!



小腹が空いたときは?

→ 食堂にある売店を利用しよう!

営業時間 平日10:30~15:30
営業時間注意!

売店では飲み物やアイスを買う人が多いです。また、軽食や文房具、ちょっとした生活用品も売っているので、とても助かります。



多摩キャン 食べ歩き



一番人気のジャンボチキン竜田丼



スンドップもオススメ!

11号館食堂

10:30-15:30

11号館の給食は、多摩キャンパスで2番目に大きい食堂。バーベキューコーナーも隣接されていて、申込手続きをすれば誰でも利用できる! 人気メニューは、ジャンボチキン竜田丼! 金曜は比較的空いているかも。



1号館食堂

10:30-14:00

昔からメニューにある「セレクト」は、1号館食堂の一番のおすすめ。一部の体育会部のご飯の提供もしているからボリュームも多いよ! ガッツリ食べたい人におすすめかも。



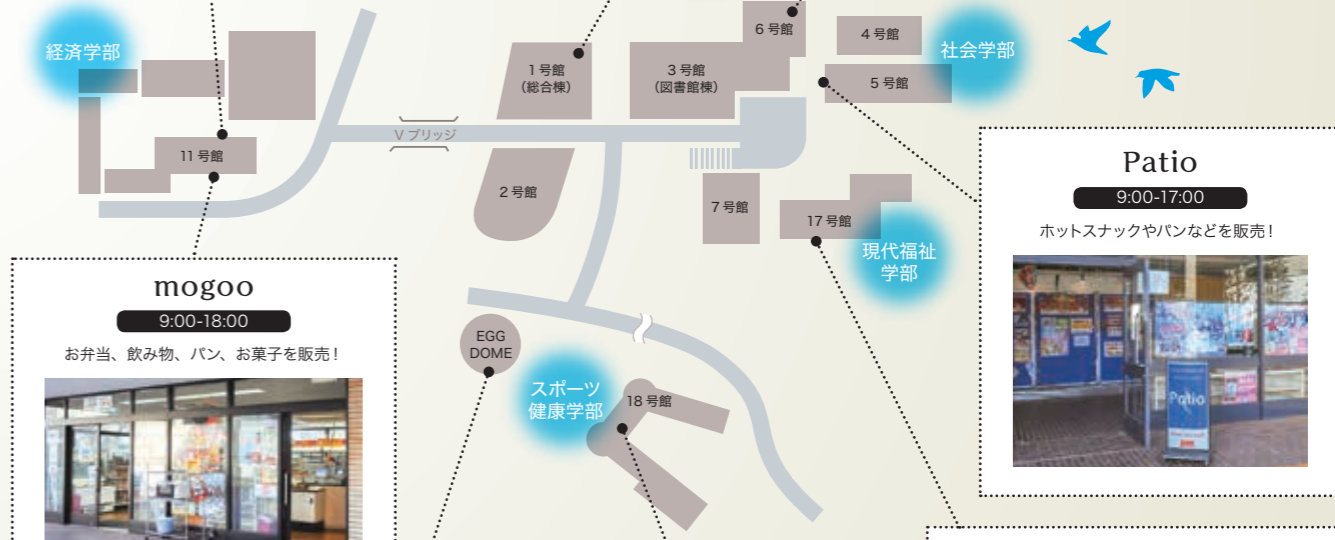
6号館食堂

10:30-19:30

6号館の給食は、キャンパス最大規模の食堂。ご飯の他にもお菓子、アイス、ヨーグルト、プリンが販売されている。人気メニューは、温玉唐揚げ、辛みそラーメンだよ。



大満足のセレクトランチ♪



mogoo

9:00-18:00

お弁当、飲み物、パン、お菓子を販売!



SlowWorldCafe

11:00-19:00

カレー、日替わりプレート、スイーツなどいろいろ食べられます。一般の方も利用できます。



18号館食堂

11:00-14:00

スポ健の学生に「食」を通じて学んでもらいたい。季節や地域性を重視したラインナップ。カロリー計算もしっかりなされ、栄養もバッチリなのはスポ健ならでは! クリスマスイベントや夏祭りイベントのような特別なイベントも開催され、いつも大盛況!



17号館食堂

10:30-14:30

17号館の現食では、毎日パンを焼いている。焼き立てパンはいろいろな種類があり、どれもおいしくおすすめ。人気メニューは、パン全般とぶたみそ丼! 13:40以降は比較的空いているかも。



※食堂・店舗の営業時間は2018年度のものに掲載しています。

図書館に行こう!

おすすめ & 便利な三大スポット

ラーニングcommons



●場所: 3F
●利用時間: 開館時間内
会話OKなので、ゼミの発表準備、グループワークを効率的にできます! ホワイトボードを有効活用しましょう。(オンデマンドプリンタ1台、PC持込可)

学習室1 (オープンPCエリア)



●場所: 3F
●利用時間: 開館から閉館30分前まで
レポート課題や調べものに最適なPCルーム。学部棟の情報カフェテリア混雑時も座れる可能性があります。試験前は混雑しますが館内用ノートPC (30台) も借りられます。(デスクトップPC127台、オンデマンドプリンタ8台)

視聴覚室



●場所: 2F
●利用時間: 開館時間内
1~2人用のブース席でDVDやビデオが視聴できます。約5,000本もの所蔵があります。空きコマなど少し時間が空いたらココ!

知っておくと得する Pick up コーナー

自分のPCを持ち込んで使いたいな~。

→ コンセント付・閲覧席

●場所: 3F
●利用時間: 開館時間内
ノートPCをコンセントにつないで利用できる席があります! 自分のPCや学習室1の貸出用PCの持込に便利!!



集中できない... 静かな所で読書や勉強をしたい...

→ 思いやり部屋 (おとなしゾーン)


●場所: 1F
●利用時間: 開館時間内
会話・飲食・機器使用NGの静かな自習室。資格の勉強や試験の前など集中して自習したい時に最適。



勉強に疲れたなあ。旅行を計画しよう!

→ 旅行ガイドブックエリア

●場所: 2F
●利用時間: 開館時間内
「るるぶ」、「ことりっぶ」、「地球の歩き方」といった旅行に役立つ本がそろっています。見るだけでも一息つけますよ!



こんなときどうする?

PCで論文や新聞が見られるの? でも使い方がわからないや...

→ データベースPC・レファレンスカウンター

●場所: 1F
●利用時間: 開館時間内 (カウンターへの質問は平日17時まで)
学内PCでも利用できますが、データベース専用のPCもあります! レポートや研究に役立つ論文・新聞記事・企業データなどを検索できます! 使い方や探し方が分からなければレファレンスカウンターまで!!



図書館以外にも 便利スポット がたくさん!

空きコマに遊びたい!
→ 卓球やビリヤードをしよう!!

学生センターで予約して利用しよう。
●EGG DOME 2F
卓球 9:00-21:00 / ビリヤード 9:00-20:25

奨学金を利用したい!
→ 学生センターに行こう!!

学生センターで奨学金の手続きが行なえます。色々な施設を利用したいときもココ。
●EGG DOME 2F 9:00-17:00

いろいろと足りない物をそろえたい!
→ タマエもん (生協) ヘGO!!

食べ物、文房具、教科書、定期など何でもそろいます。(免許や旅行も)
●総合棟 B1F 10:00-17:30

カゼをひいてしまった!
→ 学内の診療所へ行こう!!

内科の診療・治療をしてもらえます。予防接種は行なっていません。
●総合棟 1F 10:00-11:15 / 12:30-15:45

英語力を高めたい!
→ Gラウンジを利用しよう!!

ネイティブの方と会話や留学の相談ができます。
●大教室 A棟 2F (総合棟 B1F タマエもん向かい)
9:00-11:30 / 12:30-17:00

お金をおろしたい!
→ 学内にあるATMを利用しよう!!

三菱UFJ銀行とゆうちょ銀行のATMが利用できます。
●EGG DOME 2F
[三菱UFJ銀行] 平日 8:45-21:30
土曜 9:00-20:30
[ゆうちょ銀行] 平日 9:00-17:30
土曜 9:00-12:30

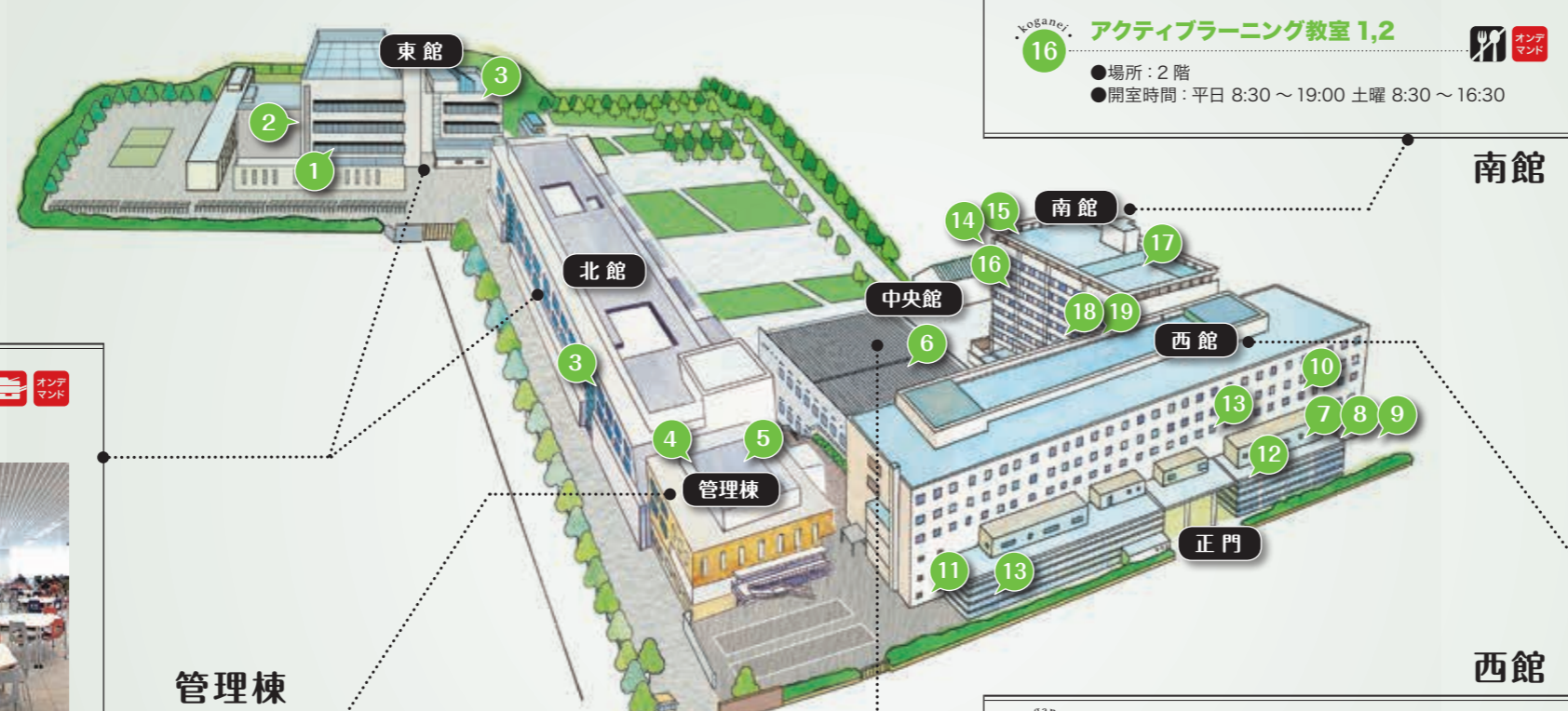


知らないで損！大学の施設をどんどん利用しよう！

・学習MAP・

- ワイワイ
- 学 学生証必要
- 飲食禁止
- ACコンセント有
- コピー機
- オンデマンド オンデマンドプリンター

小金井キャンパスはどこでも無線 LAN が使えます。
また校舎のほぼすべてのフロアに
コピー機(有料)があります。
そのほか、オンデマンドプリンターも各所にあり、
資料の出力場所を求めて広いキャンパスを
さまようことはありません。



東館・北館

- 1 東館マルチユースホール**
- 場所：1階
 - 生協コンビニ営業時間：平日 10:15～17:00



- 2 東館ラウンジ**
- 場所：2階体育館前ラウンジ
2階ゼミ室前ラウンジ



- 3 東館・北館 スタディールーム**
- 場所：東館2階、北館3・4階
 - 開室時間：校舎の開館時間



管理棟

- 4 グローバル・ラウンジ (G ラウンジ)**
- 場所：管理棟4階
 - 開室時間：授業期の火・水・木曜 9:00～11:30 12:30～17:00
 - 英語学習アドバイザーと会話をしよう！



- 5 国際交流支援室**
- 場所：管理棟3階
 - 開室時間：授業期の月～金曜 9:00～17:00
 - 外国人留学生の情報交換の場。
また、これから留学したい学生の相談にもります！

中央館

- 6 中央館玄関ホール**
- 場所：2階

- 14 スタディールーム**
- 場所：3階
 - 開室時間：平日 9:00～21:00 土曜 9:00～19:00



- 15 図書館メディアライブラリー**
- 場所：3階
 - 開室時間：平日 10:30～18:30

- 16 アクティブラーニング教室 1,2**
- 場所：2階
 - 開室時間：平日 8:30～19:00 土曜 8:30～16:30

南館

- 17 図書館 閲覧室 (第一)**
- 場所：3階
 - 開室時間：平日 9:00～21:00 土曜 9:00～19:00

- 18 図書館 閲覧室 (第二)**
- 場所：1階
 - 開室時間：平日 9:00～21:00 土曜 9:00～19:00 日曜 10:00～17:00

- 19 ラーニングcommons (図書館内)**
- 場所：1階
 - 開室時間：平日 9:00～21:00 土曜 9:00～19:00 日曜 10:00～17:00



西館

- 11 ガラス箱オフィスアワーセンター (GBC)**
- 場所：1階
 - 開室時間：授業期の月～金曜 10:50～18:10
 - ※情報科学部の学生アシスタント、教授、相談員が常駐



- 12 情報科学部 図書室**
- 場所：1階
 - 開館時間：月～土曜 8:30～22:30 (長期休業期間は除く)
 - ※本の貸出は情報科学部生のみ



- 7 PC 教室 1,2**
- 場所：地下1階
 - 開室時間：月～金曜 8:30～22:00 土曜 8:30～16:30



- 8 W003-PC 教室**
- 場所：地下1階
 - 開室時間：月～金曜 8:30～22:00 土曜 8:30～16:30

- 9 edu サポートセンター**
- 場所：地下1階
 - 開室時間：月～金曜 9:00～19:00 土曜 9:00～11:30 12:30～17:00

- 10 情報ラボ教室、アクティブラーニングラボ**
- 場所：3階
 - 開室時間：月～土曜 8:00～23:00 日曜・祝日 8:00～18:00
 - ※情報科学部・研究科生専用

- 13 西館 ラウンジ (1・2階)**
- 場所：階段横スペース、GBC 前ラウンジ
 - ※1階のみ

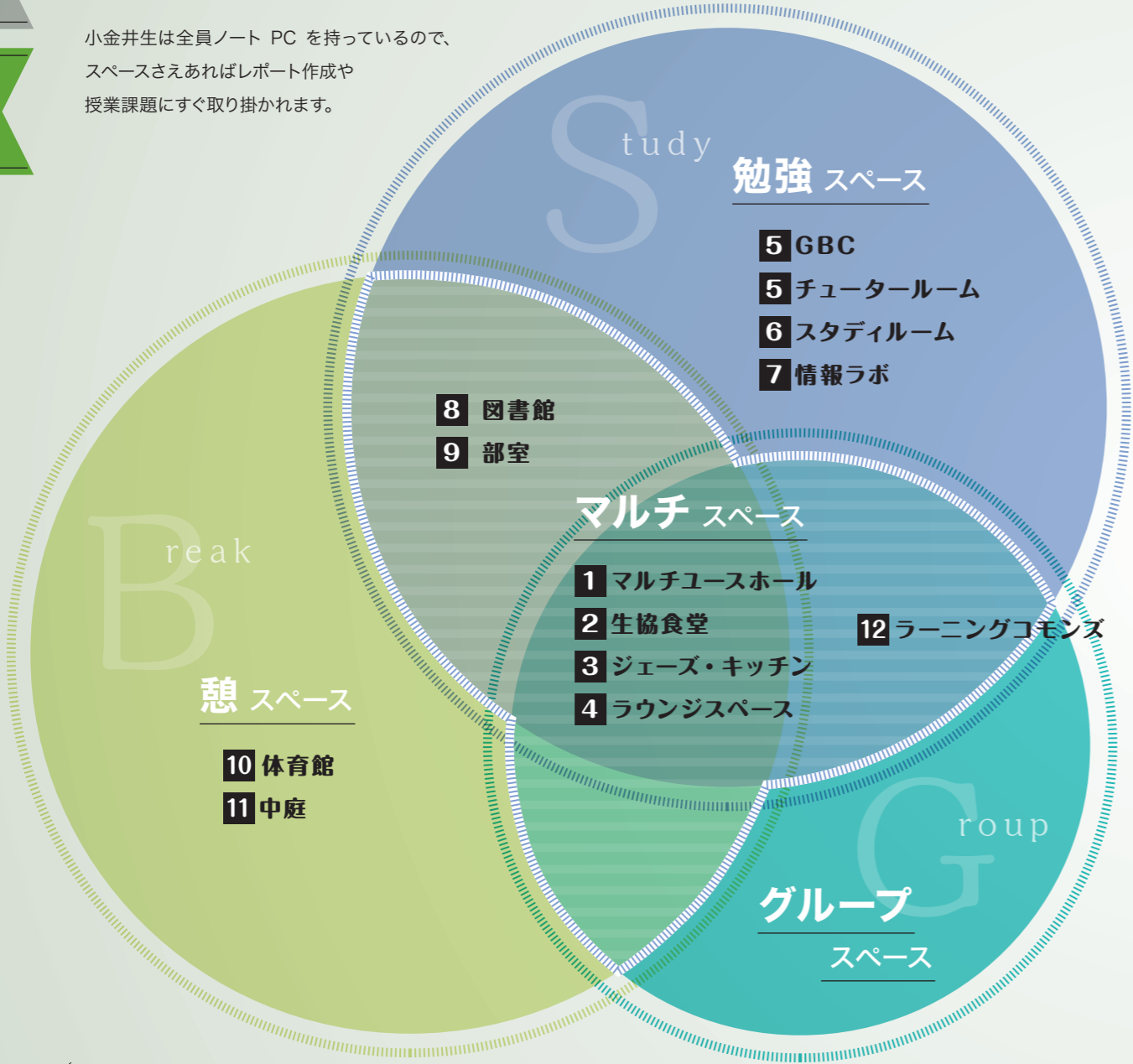


集中して勉強したい、グループで話し合いたい...など、
色々なシーンでオススメなスペースを紹介!

勉強 & 憩いの場

授業外の

小金井生は全員ノート PC を持っているので、
スペースさえあればレポート作成や
授業課題にすぐ取り掛かれます。



情報科学部の
いちおし!

生命科学部の
いちおし!

小金井3学部のいちおしスポット

サーバ室 西館 2F

情報科学部では、学部
の教育・研究で使用
する各種システム・
ネットワークの管理・
メンテナンスを学生
組織が担っています。
「自分たちの教育環境
を自分たちで良くして
いける」のは情報科
学部ならではのです!

ワークショップルーム 東館 B1F

こちらの部屋は学生
の「ものづくり」
を支えており、最
新の工作機械や精
密測定機器、作業
スペースが完備さ
れています。

理工学部の
いちおし!

温室 東館 5F

東館の屋上に見える
ガラスの建物が温室
です。生命科学部
応用植物科学科の
学生たちが「植物を
健康にする」をキー
ワードに、植物の病
気などを日々研究し
ています。

1 マルチユースホール S B G

●場所：東館 1F

その名の通り、一人でもグル
ープでもマルチな用途で使えま
す。普段利用する教室との近さ
から、理工学部生と生命科学
部生の利用が多いです。

2 生協食堂 S B G

●場所：東館 B1F

18 時以降は小鉢が半額になる
のでお得! 広いのでここで勉強
することも。

3 ジェーズ・キッチン S B G

●場所：管理棟 3F

名物のよくばり丼は体育会の学
生も大満足のボリューム!

4 ラウンジスペース S B G

●場所：西・東・南・中央館
各エントランス付近等

学生が自由に使えるラウンジが
各館にあり、学部によってよく
利用する場所が異なります。

5 GBC / チュータールーム S

●場所：GBC / 西館 1F
チュータールーム / 西館・東館・各ゼミ室

GBC は情報科学部専用の施
設。チューター制度は理工学部・
生命科学部で実施しています。
どちらも上級生が学習サポート
してくれますよ。

6 スタディルーム S

●場所：北館 3F・4F、東館 2F

ブースは個別に仕切られてい
て、課題を集中してやるには最
適です!

7 情報ラボ S

●場所：西館 3F

約 80 台の高性能デスクトップ
型パソコンが配置されていま
す! 貸し出し用とつなげてデュ
アルスクリーンも可能!

8 図書館 S B

●場所：南館 1F・3F・B1F

理系ジャンルの本が多いのが特
徴です。専門書だけではなく、
小説や旅行ガイドなども充実し
ています!

9 部室 S B

●場所：部室棟 1F・2F

小金井キャンパスの登録団体の
部室が集まる地上 2 階建ての
校舎。部室の中では雑談をし
たり作業をしたりなど自由に使
うことができます!

10 体育館 B

●場所：東館 2F

クラブ・サークルで埋まってい
ることもあるので、予約はお早
めに! ステージとロールバック
チェアが壁に収納されており、
大学祭などのイベントでは講堂
やコンサート会場に早変わり!

11 中庭 B

●場所：中庭

四季折々、様々な木々が目を和
ませてくれます。夜になるとラ
イトアップされて綺麗です!

12 ラーニングcommons S G

●場所：南館 1F

友達と話しながら勉強ができ、
大型モニター、プロジェクター、
ホワイトボードが自由に使えるの
でグループ課題がはかどります!

— 7つのお店を徹底取材 & 学生調査員の実際の感想をお届け —

小金井キャンパス周辺 人気グルメ7選!

市ヶ谷
キャンパス

多摩
キャンパス

小金井
キャンパス

1 らーめん つけめん がんま

法大グルメの定番

法政大学から東小金井の駅へ向かう途中に見えてくるのが「がんま」という黒文字の目立つ看板。のれんをくぐる「いらっしやい」と店主の明るい挨拶が聞こえる。授業やサークルを終えた学生でお店はにぎわっている。他にもビジネスマンや休日には家族連れも多く来店し、テーブルやカウンターでそれぞれお腹いっぱい食べている。看板メニューは黒豚バグ。太麺にしょうゆベースのこってりした一品である。



黒豚バグ & サービスのまかないめし

学割など学生に嬉しいサービス盛りだくさん

学生の街、東小金井には様々な学割のある飲食店が軒を連ねる。しかし、中でも最強の学割サービスがあるのがこのお店である。又焼やサークルを終えた学生で来店はにぎわっている。他にもビジネスマンや休日には家族連れも多く来店し、テーブルやカウンターでそれぞれお腹いっぱい食べている。看板メニューは黒豚バグ。太麺にしょうゆベースのこってりした一品である。これははなつてからの楽しみである。是非、法政大学に入学してからは一度訪れてほしいお店だ。



豊富なメニューも魅力の一つ



カウンターだけでなくテーブルも

2 洋食 富士ランチ

ボリューム満点 豊富なメニュー

東小金井駅の法政と反対側の南口から3分ほど歩いたところにひっそりとたたずむ定食屋さん。富士ランチと書かれた扉は平日のランチの時には開いていない。午後5時になるとボリューム満点の定食にありつける。お店に入ると気さくなお父さんとおとなしめなお母さんが迎えてくれる。地元のサラリーマンと学生で賑わうこのお店には法大生も多く通っている。数十年営業してきた店舗とは思えない程きれいな店内の壁にはご主人が増やし過ぎたというメニューが書かれている。今回いただいたのは、チキン甘酢醤油定食だ。アツアツでジューシーな鶏肉に甘酢と醤油の味付けで富士ランチの人気メニューとなっている。休日にはファミリーでの来店もあるため、ミニサイズ



喫茶店のようなきれいな店内

といった女性やお子様にも優しいメニューもある。食べログでも人気のお店に認定されたともいうこの定食屋さんにはとても元気なご主人と、ボリューム満点で愛のこもった定食があった。



チキン甘酢醤油定食

5 洋食 キッチンフラウン



リブアイロースステーキ

学生大人気の洋食メディアでの紹介も

法政からまっすぐ東小金井駅に進んでいくといかにも洋食屋のような雰囲気のお店が見えてくる。看板メニューのオムライス・ビーフシチューがけは法大生や農工大生に大人気の一品だ。しかし、メニューはそれだけではなくステーキもあるのだ。もちろん大人気のシチューやオムライスは健在だが、これからはステーキも推してい

たいそうだ。肉厚でジューシーな巨大ステーキは他のメニューに負けず劣らずボリューム満点なスタミナ料理だ。一人暮らしやサークル帰りの大学生に大人気で、テレビや雑誌などでも多く取り上げられている。法大生の中でも、このお店が「モヤモヤさまあへず」で紹介されたことでも有名で、お店の外の看板に記念写真があるのも印象的。FC東京の選手も多数来店するそうだ。大満足のステーキやボリューム満点オムライスを是非食べてほしい。




クリーニング屋の真横の洋食屋

6 洋食 だんでいらいおん

絶品のチーズハンバーグ

東小金井駅から法政大学の通学路にあるこちらのお店。大きく「だんでいらいおん」と書かれた看板が目印。こちらのお店はテレビや雑誌等様々なメディアで紹介された有名店。法大生の中ではCX「とんねるずのみなさんのおかげでした」の「きたなシラン」で紹介されたことも有名だ。店内は1階のカウンター席、2階のテーブル席となっており、おひとり様でもファミリーでも利用できる。このおすすめメニューはチーズハンバーグ定



綺麗な店内

食。外はカリッと中はとろけたチーズと絡み合ってふんわりとしたハンバーグは絶品。ハンバーグだけでなくご飯やサラダ、ポテト、さらに味噌汁までついてくるのでボリューム満点。こちらのお店は洋食がメインとなっているが、カレーも絶品なのでこちらもご賞味あれ。学生証を見せれば学割もしてくれる。きれいなお店に絶品のハンバーグ、是非訪れてみてほしい。



チーズハンバーグ

3 油そば 一平ソバ

法政から1分以内 昼休みにも人気

法政の門を出てすぐ右に進むと赤い文字で書かれた「一平ソバ」という看板が目に入る。お店にはカウンターとテーブル席があり、外にはテラスの席がある。お店にはサラリーマンや学生で賑わっていて連日大盛況。土日には多くのテーブル席があることから家族連れも多い。普通のラーメン店とは違い、



テラス席があるのも人気の一つ

一平ソバ 並

女性一人でも入りやすいのもポイントだ。料理を注文するとアツアツの太麺の油そばが登場する。そのまま食べてもおいしいのだが、テーブルにはマヨネーズやタレなどの調味料が多く並んでいる。量は並・中・大・特大と、小食の人から大食漢まで満足できる。法大生の利用率がお店の9割とかなりの人気があるのもうなずける。お店の中には卒業生たちとの記念写真もあり、法政第3の食堂といっても過言ではない。

4 お好み焼き 六甲山



お好み焼き

有名人も多く来店 四角いお好み焼き

東小金井駅北口を出て高架下を右に沿って進んでいくとコンビニの手前に六甲山と書かれた看板と黒い壁のシックなお店が見えてくる。お店に入ると壁に有名人のサインが書かれた色紙がびっしりと並べられている光景が最初に見えてくる。中には超有名スポーツ選手や人気漫画家などのサインもある。ここのお好み焼きは普通のものと

は違い、形が四角い。これは鉄板に多くのお好み焼きを並べるための工夫である。雑誌等でもこの形が特徴的だと取り上げられているが、それだけでなく味も一流である。店員さんが一つ一つ焼いてくれるので、自分たちが焼くよりふわふわで焼き上がりもきれい。味も間違いなくおいしい。法政でも研究室やサークルで多く利用されている。小金井にこんな有名店があると知らない人も多いようだ。是非訪れてみて、友人に小金井通ぶってみてもいいのではないだろうか。



壁一面の有名人のサイン

7 中華料理 宝華

東小金井駅目の前 ボリューム抜群

東小金井駅南口すぐに見えるお店。1971年創業、大衆食堂として古くから多くのお客様に愛されている。カウンターとテーブル席があり、おひとり様で来る方はもちろん、ファミリーや学生まで、様々な方が利用している。連日混み合っており多くの小金井住民に愛されている。おすすめのメニューは「チャーハン・宝ソバセット」。宝そばの濃厚なスー



チャーハン宝ソバセット

プと太麺が絶妙に絡んでおり、とても厚いチャーシューは学生にぴったり!セットのチャーハンと宝そばのスープと絡めて食べたり、お好みでコショウやラー油を宝そばにかけて食べると違った味が楽しめるので、2度、3度楽しくいただける。量もボリュームがあって、食欲旺盛な学生も大満足。大学入学後は必ず訪ねてほしいお店だ。



ファミリーにも大人気



法政大学 Web サイト <http://www.hosei.ac.jp/>

大学の Web サイトには便利で、そして必要な情報がたくさん公開されています。
まずは Web サイトを活用し、最新情報をチェックしておこう。



IDとパスワードが必要なページもあります。正確に覚えておきましょう。

大学のニュースは
ここでチェックしておこう。

大学のイベント情報はここ
で確認。
興味のあるイベントがあれば
参加してみよう。

「大学」が公式に発信して
いるソーシャル・メディア

ここから、大学内の組織・部局(各学部や
キャリアセンターなど)の公式アカウント一
覧も調べることができます。
気になるところはおさえておきましょう。
http://www.hosei.ac.jp/policy/social_m.html



▶ 在学生専用の情報はここから!



● Web シラバス

各授業の概要、到達目標、授業計画、テキスト・参考書、成績評価基準など、授業を選ぶ際の参考となる情報が載っています。履修を決める際は是非活用してください!

● 情報システム → ID・PW 入力
「履修、時間割、お知らせ、休講・補講、成績の情報」

- ・履修登録はここで! 登録を忘れると、授業を受けていても単位がもらえません! 忘れずに!
- ・成績通知はここで確認! 単位取れているかな…?
- ・休講情報もわかって便利!

● 授業支援システム → ID・PW 入力
「課題提出・資料ダウンロード」

- ・資料のダウンロードはここ!
- レジュメやパワーポイントが up されます。
- ・ここで課題提出があることも!

● 「学生による授業改善アンケート」→ ID・PW 入力

- ・授業内容やテストなど学生の観点から先生に対して意見を伝えることができます。
- ・授業をより良くしていくための重要なコンテンツです!

お知らせ配信

高校までは授業やイベントなどの情報は配布物や口頭で伝えられていたと思いますが、大学では法政大学の学生専用 G メールに「お知らせ配信」として情報が配信されます。内容は休講情報や教室変更、提出物などの授業に関するものや、体育会などの壮行会や講演会などのイベント情報など、様々なものがあります。中には奨学金や期末試験などの重要なものも配信されるので、こまめにチェックしましょう!

インフォメーションボード

キャンパスの各所に設置されている電子掲示板。募集情報やイベント開催の案内が掲示されています。情報の更新が早いので、こまめにチェックしましょう!




案内看板

キャンパスの各所に掲示されている立て看板。大学内で行なわれている情報やイベントなどが掲示されています。大事な情報もあるので見逃さないように!



掲示板

大学に来たら、一番初めに来なければならない場所! チェックしないと、「えっ、そんなこと聞いてない!」なんてことが…!?



知りたい情報はどこから得られる??

そんな疑問を解消します!!



仲間から情報が得られます!

先輩
学生生活を経験している先輩なら新入生にとって必要な情報を知っているかもしれません。先輩に気軽に訊いてみましょう。

友達
あなたの知りたい情報は友達も同じではないでしょうか。友達の輪を広げることであなたの知りたい情報が得られるかもしれません。友達を作って気軽に訊いてみましょう。

授業

履修の手引き

履修や授業に関する詳しい内容が確認できます。

わからないことがある場合は所属学部の窓口
に訊いてみましょう。

Web シラバス (講義概要)

各授業の概要が Web 上で公開されるので、授業の到達目標テーマ、授業計画、テキスト・参考書、成績評価基準など授業を選ぶ際の参考となる情報が閲覧できます。

わからないことがある場合は所属学部の窓口
に訊いてみましょう。

新入生サポート (市ヶ谷キャンパスのみ)

4月初旬から中旬にかけて、大学の室内や履修要綱の読み方など新入生の様々な相談に先輩が自身の経験談を交えながらお答えします。気軽に相談してみましょう。

学部によって履修相談会を実施している学部があります。実施有無については所属学部の窓口
に確認してみてください。

勉強

図書館 (レポート系)

レポートや論文を書く際の資料の探し方については、図書館のHP「調べる・探す」より確認してみましょう。有益な情報が沢山掲載されています。

わからないことがある場合は図書館レファレンスカウンター
に訊いてみましょう。

公務人材育成センター (公務員系・法曹系)

公務員講座や法職講座については公務人材育成センターのHPおよびパンフレットを確認してみましょう。

わからないことがある場合は公務人材育成センター
に訊いてみましょう。

高度会計人育成センター (簿記・会計系)

簿記・会計系の資格取得については、高度会計人育成センターのパンフレットで確認してみましょう。

わからないことがある場合は高度会計人育成センター
に訊いてみましょう。

エクステンション・カレッジ (各種資格系)

法律系、実務・ビジネス系の資格取得については、エクステンション・カレッジのパンフレットで確認してみましょう。

わからないことがある場合はエクステンション・カレッジ
に訊いてみましょう。

グローバル教育センター (留学系)

留学関係や英語強化プログラム(ERP)については、グローバル教育センターのHPで確認してみましょう。

わからないことがある場合はグローバル教育センター
に訊いてみましょう。
学部独自の留学制度・海外研修は所属学部の窓口
に訊いてみましょう。

サークル

大学HP / 学生手帳

登録団体になるための条件を満たしているサークル(登録団体)については、大学HPおよび学生手帳で確認ができます。

学生センター

学生センターは正課授業以外の学生生活全般を扱っています。サークル(登録団体)の情報など課外活動に関する情報が得られます。気軽に訊いてみてください。

食べ物

大学HP / 学生手帳

食堂・店舗については大学HP、学生手帳を確認してみましょう。店舗名・場所・営業時間まで情報が記載されています。

バイト

学生アルバイト情報ネットワーク (求人情報提供システム)

「学生アルバイト情報ネットワーク」とは、求人情報提供システムです。本学では、この「学生アルバイト情報ネットワーク」に加盟しているため、アルバイト求人を検索する時には活用してみましょう。パソコンや携帯電話から、いつでもどこでもアルバイト情報検索が可能です。詳細は大学HP、学生アルバイト紹介システム利用の手引きを確認してみましょう。

わからないことがある場合は学生センター
に訊いてみましょう。

仲間づくりのためのおすすめ情報

色々な活動やプログラムに参加してみよう!

●ゼミ

→ゼミは教員指導のもとで関心のあるテーマを研究する演習形式の授業です。同じ学部の学生と少人数で密な時間を過ごすことが多く、自然と親しくなっていきます。

●サークル

→サークルは同じ趣味など、共通点のある仲間が集まって活動するグループです。共通の趣味等を通じて、仲良くなれる人が見つかるかもしれません。また、他学部の学生と出会う機会にもなります。

●授業外の教育プログラム

→課外教養プログラム、Lステゼミ、職員トーク、OB・OGトークなど、学部を問わず参加できる授業外の教育プログラムがあります。参加することで他学部の学生と出会う機会になります。

●学生スタッフ活動(ピアネット)

→学生の視点を取り込み、学生が学生を支援するのが「ピア(Peer:仲間)サポート」活動。ピアネット所属の学生スタッフ活動では、様々な学部の学生がスタッフとなって活動しているので、他学部の学生と出会う機会になるのはもちろん、仲間づくりの場にもなります。

※課外活動に参加することで多くの人と出会い仲間を作るきっかけになります。空いている時間には積極的に参加してみましょう。

大学生活が始まり、授業やサークル、アルバイトなど知りたい情報がたくさん。知れば知るほど、より有意義な学生生活を過ごせるかもしれません。カテゴリー別に情報が得られる場所を紹介しましょう!

英語力をUPしたい!

ERP (英語強化プログラム)

ERP (英語強化プログラム) とは、英語スキルの養成と統合を目的としたプログラムで、将来、海外留学や国際的な企業・機関への就職を考えている方はもちろん、「英語力をもっと伸ばしたい!」という方にもおすすめです。学部や学年を問わず、受講資格 (TOEFL®、TOEIC®、IELTS、英検CSE2.0®、英語プレースメントαいずれかの所定のスコアを持っている方) を満たせば参加可能なため、英語力向上のほかに、様々な人との交流もできます。授業は外国人講師が担当します。
(※定員を超えた場合は抽選。)



海外でボランティア活動したい!

国際ボランティア・国際インターンシッププログラム

国際ボランティア・国際インターンシップとは、学生が海外での様々な体験を通し、グローバル人材を養成するプログラムです。国際ボランティアでは、国際ワークキャンプという形式で、様々な国からの参加者がともに暮らしながら住民と環境や福祉などの活動に取り組みます。国際インターンシップでは、フィリピン、ベトナム、ルーマニア、米国、中国などの本学協定校や受入団体の協力を得て、企業などでのインターンシップやプロジェクトに参加します。国際ボランティア・国際インターンシップともに、日本国内では得ることのできない貴重な体験となり、一生の財産になります!



資格を取りたい!

資格課程授業

必要な授業を受けて単位を得ることで資格を取得できたり、受験資格が得られる資格があります。学部独自で取得できる資格もあるので、興味のある人は各学部窓口で聞いてみよう。

●教員免許状 (中学校・高等学校)

学部により定められた教職課程の科目を修得し、教育実習をクリアすれば、中学・高校の一種免許状が取得できます。取得できる免許状の種類は学部・学科により異なります。

●図書館司書・学校図書館司書教諭

司書または司書教諭に関する科目を修得すると取得できる資格です (司書教諭は教員免許も必要)。司書の知識や技能が必要とされる職場も増えているのでおすすめの資格です。

●社会教育主事

社会教育主事に関する科目を修得すると社会教育主事単位取得証明書が発行されます。卒業後、一年間社会教育主事補の業務につくことで社会教育主事になることができます。

●博物館学芸員

博物館学芸員に関する科目を修得することで取得できる資格で、実習もあります。就職する際には博物館や美術館以外にも文化財保護の専門職員など活かせる機会も多くある資格です。

その他資格課程や学部独自の資格課程についてここで確認しよう

»» <http://www.hosei.jp/careershien/shikaku/sonotashikaku.html>

各学部窓口または教職・資格担当窓口へ

就職が気になる...

「就活は3年生になってから」と考えているアナタ、確かに多くの学生が準備をはじめるのは3年生になってからですが、就職活動では自分が大学時代に「何をどう頑張ってきたか」が問われます。言い換えれば、1・2年生の学生生活もとても大切なのです。1・2年生から参加できるイベントもあるので早速キャリアセンターHPで確認! 自分の進路について考え始めましょう。



公務員を目指している!

公務員講座

国家公務員や地方公務員を目指す方におすすめなのは公務員講座。学年に応じたカリキュラムが組まれていて、卒業生 (公務員) や内定者の体験談を聴く機会もあります。学外の専門学校に通うより費用と時間も格段に節約できます。一度、話を聞いてみては?



キャリアセンターへ

場所 市ケ谷: 外濠校舎2階、多摩: 総合棟2階、小金井: 管理棟2階

公務人材育成センターへ

場所 市ケ谷: 外濠校舎2階キャリアセンター内

レポート・論文を作成したい!

関連情報を収集したい!

図書館データベース

参考 2018年度のデータベース講座

大学の学びにおいて、特にレポート・論文作成をする際には、情報収集は欠かせません。図書館では関連図書を探したり、データベースを活用するなどして、より効率よく、質の良い情報を集めることができます。データベースを有効に活用するための講習会も催していますので、ぜひ参加してみてください。また、学生選書コーナーにはライブラリーサポーターが選書ツアーで選んだ「みなさんに読んでほしい!」本が置いてありますので、手にとってみてください。新たな興味が広がるかもしれません。



D1-Law	第一法規法情報総合データベース 法令 (全条文)、判例 (「判例タイムズ」解説含む)、文献情報を収録。
CiNii Articles	雑誌記事索引データベース 国内の学会誌・大学紀要の論文や雑誌記事の検索
東洋経済 DCL	「週刊東洋経済」「会社四季報」「就職四季報」など、東洋経済新報社の主要コンテンツ
日経テレコン	「日本経済新聞」「日経産業新聞」「日経MJ」「Nikkei Asian Review」の記事や、企業情報、調査・データ等
eol	有価証券報告書、企業情報等

※ 2019年度の日程等については、図書館HPをご確認ください

図書館へ

公認会計士を目指すなら!

HAPP

三大国家資格の一つ、公認会計士を目指すならHAPP (Hosei Accounting Profession Program)。まずは簿記3級からスタートです。プロの講師がわかりやすく教え、少しずつレベルアップをはかります。公認会計士試験は司法試験と並んで難関ですが、その資格は一生モノです。チャレンジしてみる価値ありますよ!



資格を取りたい!

エクステンション・カレッジ講座

学外の資格学校の講座 (主に法律系、資格・ビジネス系) を割引価格で受講できます。積極的に活用して、将来のスキルアップに役立てましょう。
※学内では実施しません (資格学校への通学等)



高度会計人育成センターへ

場所 市ケ谷: 外濠校舎2階キャリアセンター内

エクステンション・カレッジへ

場所 市ケ谷: 外濠校舎2階キャリアセンター内

授業にでるだけじゃおもしろくない! 法政大学には、卒業するために必要な授業以外にも、自分の専門性やスキルアップにつながるたくさんの「学び」があります。

時間がなくてもこれならできる **お手軽ボランティア**

30分

キャンパス周辺清掃



普段接点のない他学部の人と会話をしながら清掃を行えるため、他学部の授業の様子など、さまざまな情報を共有できます。

エコキャップ回収



回収した113,000個(284kg)のペットボトルキャップを学生スタッフ自ら探した会社に引き取りをお願いし、世界の子供にもワクチンを日本委員会(JCV)に寄付しています！(2018年度12月実績)

・キャンパス周辺清掃・

月1回休みの時間を使って、外濠公園のゴミ拾いを行います。

・エコキャップ回収・

月1回休みの時間を使って、外濠校舎、富士見坂校舎に設置してある回収ボックスからペットボトルキャップを回収します。

ボランティアセンターより

まずは、お手軽ボランティアから始めてみませんか？少しでもボランティアに興味のある方は、各キャンパスのボランティアセンターまでお越しください。学内・学外を問わず一人一人の興味・関心に合ったボランティア活動をご紹介します。



空きコマを活用！自分の視野を広げられる **充実ボランティア**

60~100分

・東京2020応援プログラム・

東京オリンピック・パラリンピックを応援する目的でボランティア講座を企画・実践しています。

・手話講座・

全8回の内容で、手話の指文字からあいさつ、簡単な自己紹介まで学びます。(講師：NHKニュースキャスター 中野佐世子氏)

外国人おもてなし
語学ボランティア育成講座

外国人観光客等が安心して東京に滞在できる環境を整えるため、東京都と協力し、実施しています。

VSPって？

市ヶ谷ボランティアセンターの学生団体の一つです。(学部生へのボランティア活動促進)をモットーに活動しています。主な活動は、キャンパス周辺清掃やエコキャップ回収などの身近なボランティア、さまざまなテーマのボランティア総合講座、一日がかりで行う富士山清掃などです。私たちVSPは、学部生へ向けた学内・学外で気軽に参加できるボランティアを日々企画しています。



東京2020応援プログラム



ポッチャ体験教室

正面前広場でバラスポーツの普及のためパラリンピック正式種目ポッチャを体験してもらいました。

東京メトロ飯田橋駅ボランティア

介助を必要とする駅利用者への声かけ、見守り、道案内を行っています。

地域のこどもたちにバラスポーツを知ってもらおう

企業とコラボし、地域の学童保育施設でボランティア活動をしました。パラリンピック正式種目について楽しく子供たちに紹介することができました。

※これらの講座は2018年度に実施したものの一部です。2019年度以降は内容が変更になる場合があります。

休日は家にこもらず外に出よう **成長ボランティア**

1日

富士山の大自然を感じながらのボランティア活動でした。コミュニケーションをとり協力しながら作業をしました！

富士山外来植物駆除・トレイル整備



自分が行った作業が実際に歩きやすい道になっていきます。作業後に自分が整備した道を通ったときは感動します！

ゆくのき学園



ヴィラ町田



・被災地支援 物産展・

岩手県・熊本県などの物産を売り、売り上げを被災地に寄付しています。

・富士山外来植物駆除・トレイル整備・

富士山クラブ協力のもと、富士山山麓で5月にオオキンケイギクなどの外来植物駆除、10月にトレイル整備を行っています。

・ゆくのき学園・

ボランティア協定校として、行事運営の補助などを行っています。また、多摩キャンパスとゆくのき学園をむすぶ道に木製の階段を設置するなどの整備をし「学びの道」を完成させました。同学園には、毎日、本学学生が授業や放課後支援活動のボランティアをしていますので、今後、「学びの道」が活用されます。

・ヴィラ町田・

介護老人福祉施設で、演奏会や季節の行事を行い学生と高齢者の交流を深めています。

時間と自由がある学生時代に **ツアー型ボランティア**

宿泊

・東北被災地ボランティアツアー・

8月下旬～9月上旬、岩手県遠野市を拠点に被災地支援ボランティアを行います。主な活動内容は、仮設住宅での岩手井かたる大会、ポッチャ体験会、薪割り、避難道の整備など様々なボランティア活動です。学生スタッフは、活動内容を掲載した手書きの「チーオレ新聞」の作成や、ミーティングを重ね企画内容などの検討をしています。今後の復興支援の在り方や地方自治体の活性化などについても考えるいい機会です。

・スタディーツアー・

東日本大震災で被害を受けた福島・岩手・宮城の三県の現状視察を行います。12月上旬には日帰りで福島県、3月上旬には3泊4日で岩手県・宮城県を訪問します。

チーム・オレンジって？

通称チーオレは、〈東北被災地のために私たちにできることを！〉という理念のもとに発足しました。私たちは主に3つの分野で活動に取り組んでいます。1つ目は、実際に現地に足を運んで被災地の今を肌で感じる活動です。2つ目は、学内での物産展や学食企画などの東京でできる活動です。3つ目は、起震車体験や避難所体験などの防災啓発活動です。震災から7年が経過しましたが、震災への意識を風化させないために私たちチーオレは活動を続けています。



東北被災地ボランティアツアー

被災地の方々と交流の中にも多くの学びがあります。

東北の自然の中でのボランティアもできる！

活動の振り返りを行うことも大切！



大学には、ボランティア活動をサポートする **ボランティアセンター** という組織が各キャンパスにあります。



市ヶ谷キャンパスボランティアセンター
場 所：市ヶ谷キャンパス 外濠校舎1階
電 話：03-3264-9516
E-mail：ichigaya-vc@hosei.ac.jp

多摩キャンパスボランティアセンター
場 所：多摩キャンパス 16号館(EGG DOME)2階
電 話：042-783-2073
E-mail：tama-vc@hosei.ac.jp

小金井キャンパスボランティアセンター
場 所：小金井キャンパス 管理棟2階小金井学生生活課内
電 話：042-387-6041
E-mail：kgakusei@hosei.ac.jp

1・2年生から行ってみよう！ キャリアセンターってどんなところ??

キャリアセンターは、学生のみなさんが
 大学卒業後に **社会へ飛び立つための準備** や **活動** を **サポートする場所** です。
 学年に関係なく、どんどん活用してくださいね♪



個別相談 を
 利用してみましょう ☆

就職・大学院進学・留学・・・
 みなさんの卒業後の進路は、幅広い選択肢
 から自分自身で選んでいきます。
 そんな時、キャリアセンターでは1対1の
 進路・就職相談ができますので、お気軽に
 何でもご相談ください！些細な疑問や、友
 人同士での相談もOKですよ☆



図書・雑誌・資料 の
 閲覧ができます ☆

キャリア関連本や公務員情報、新聞、
 雑誌なども閲覧できます。
 学年に関係なく、便利＆身になる書籍が揃っ
 ていますので、ぜひチェックしてみてください♪
 テーブルもあるので、ゆっくり閲覧で
 きますよ！



みなさんのキャリアを
 サポートする
イベントも充実 ☆

キャリアセンターでは、企業の方から色々な
 お話が聞けるイベントなど、就職活動に
 役立つイベントを多数開催しています。3年
 生になったら、積極的に活用してください！
 また、1・2年生の皆さんも対象の「仕事」
 について考えるイベントなども開催してい
 ますので、ぜひ参加してくださいね♪ 進路を
 考えるきっかけになるかもしれませんよ！



就職活動 や **進路選択**
 のための情報も充実 ☆

キャリアセンター、実は「情報の宝庫」
 なんです。法政大学 OB・OG の進路情報や、
 インターンシップに関する情報など、様々な
 情報を得られますので、ぜひお気軽に活用
 してください！ Web 上で情報を Get でき
 る、とっても便利な「キャリア就職システム」
 もご利用いただけます。詳しくは、キャリア
 センターで♪

キャリアセンターを利用するのに「早すぎる」はありません！
 最初はドキドキするかもしれませんが、「なんとなく」「ふらっと」でOKです♪
 ぜひお気軽に、キャリアセンターのサービス・情報をご利用ください。

1・2年生のご利用大歓迎です♪
 キャリアセンタースタッフ一同、お待ちしております☆



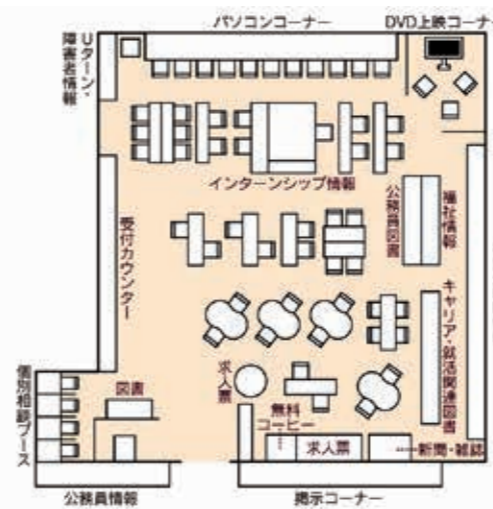
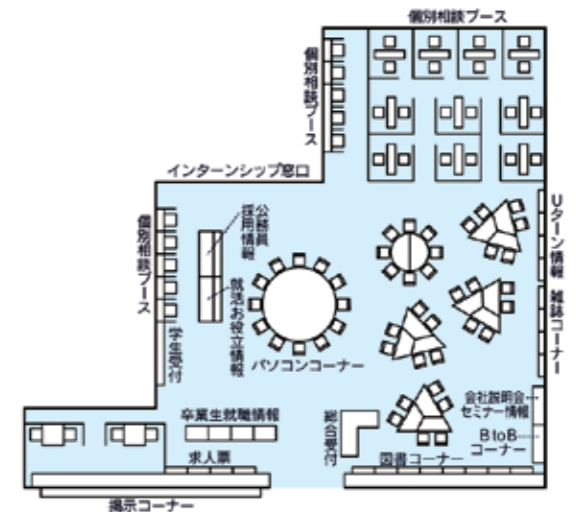
★キャリアセンターの Twitter も CHECK ★

イベント情報や、キャリアセンター開室時間の変更情報などを発信します。
 いち早く情報を確認できますので、ぜひフォローしてくださいね！

- 市ヶ谷キャンパス → @hosei_icc
- 多摩キャンパス → @hosei_tcc
- 小金井キャンパス → @hosei_kcc
- 公務人材育成センター → @hosei_koumu

・ichigaya campus・ 市ヶ谷キャリアセンター

場所：外濠校舎2F



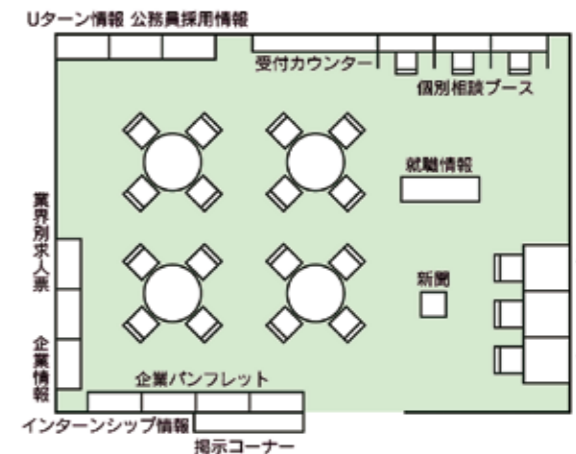
・tama campus・ 多摩キャリアセンター

場所：総合棟2F



・koganei campus・ 小金井キャリアセンター

場所：管理棟2F

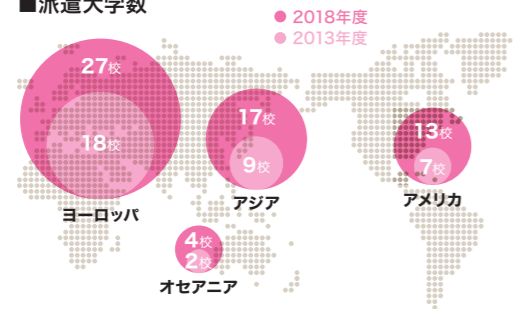


派遣留学制度 (協定校留学)

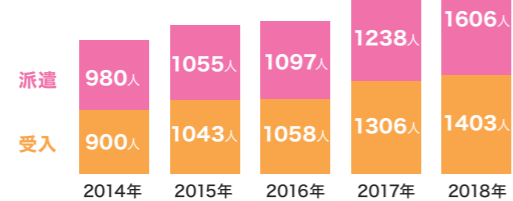
世界各国の協定校へ1年間留学

学部を問わず、2・3年次の応募者の中から選考のうえ、3・4年次に奨学金を支給し、各協定大学に1年間もしくは半年派遣する本学独自の留学制度です。奨学金は派遣先大学により70～100万円(半年留学の場合、半額)が支給され、派遣先の授業料は全額免除されます(ただし留学年度の本学の学費は本人負担)。また、留学先の大学で修得した単位は、教授会で審議のうえ、学部により30～60単位を限度に法政大学の卒業所要単位として認定されます。

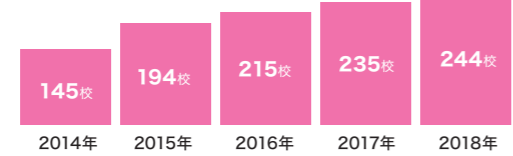
■派遣大学数



■派遣受入学生数



■海外協定校: 42カ国・地域



ボイシー州立大学

モスクワ国立大学



本学では1975年以降、海外の大学と交流を行っています。大学間の交流促進のための学術一般協定、派遣留学・ESOPの基となる学生交換協定、研究者交換協定、さらには学部独自のプログラムであるスタディ・アブロード(SA)プログラム協定等を締結しています。

ESOP 交換留学生受入れプログラム

Exchange Students from Overseas Program

海外の協定校から広く交換留学生を受け入れるため1997年より開設。日本の文化や社会、政治、経済等のテーマを英語のゼミ形式で学びます。2018年度には178名の留学生が受講しました。本学学生も所定の要件を満たせば受講でき、多くの学部で単位認定されます。国内にいながら留学生と学ぶことで、グローバルな視点を身に付けることができます。



G ラウンジ

Global Lounge

外国語コミュニケーション空間として「Gラウンジ(Global Lounge)」を、市ヶ谷、多摩、小金井の各キャンパスに展開しています。キャンパス内にいながらにして、ネイティブスピーカーとの日常的なコミュニケーションの機会を持つことができ、より実践的な語学力を身に付けることができます。



グローバルポイント制度

Global Point System



留学や語学研修など大学が指定する対象プログラムへの参加についてポイントを付与することで、学生の皆さんのそれぞれの活動状況を把握し、今後の学習に役立てることを目的に実施しています。各種プログラムに積極的に参加し、一定のポイントを獲得した方は本学スーパーグローバル大学創成支援事業のロールモデルとして表彰されます。

ERP 英語強化プログラム

English Reinforcement Program

ERP(英語強化プログラム)はネイティブスピーカー講師による英語スキルの養成とその統合を目的としたプログラムです。将来、海外留学や国際的な企業・機関への就職を検討している方に受講をおすすめします。

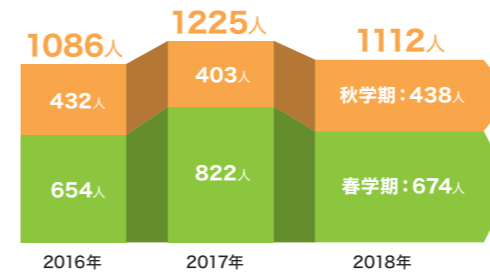
1 **Listening Speaking** 英語力の総合的な底上げ
Reading Writing 4つの技能統合を重視した授業!

2 **留学準備・留学後のフォローアップ**
実用的な英語が身に付くので、留学前の準備や留学後の英語力維持に。

3 **外国人講師による指導**
授業は外国人講師が担当します。

4 **少人数授業**
1クラス15名程度で、双方向の授業ときめ細かい指導。

■3キャンパスの受講者数



英字新聞制作企画

The Hosei Herald Project

本学の英字新聞を学生の視点から作成する経験を通し、英文ジャーナリズムの基礎を実践的に学びます。社会現象や課題を客観的に、またグローバルな視点で見る姿勢を身につけ、批判的思考の向上を目指します。参加者の署名入りで発行された新聞は、「THE HOSEI HERALD」として広く配布されます。



国際ボランティア・インターンシップ

International Volunteer & Internship



学生が海外での様々な体験を通して世界を違う視点から見ることで、グローバル人材を養成するプログラムです。国際社会に貢献する活動や、海外でのインターンシップを通じて、文化や言葉の壁を越えた理解を深めながらコミュニケーション能力を養い、海外に積極的にチャレンジしていく学生を育てます。

さらに、さまざまな学びの機会(プログラム)を提供しています

短期語学研修

夏季休暇中と春季休暇中に、英語をはじめとした外国語の語学力の強化のため、2週間から4週間程度の短期語学研修を実施しています。初めて海外に行く方にもお勧めの研修制度です。

学部独自のSA制度 SA:スタディ・アブロード

文学部英文学科・経営学部・国際文化学部・人間環境学部・キャリアデザイン学部・GIS(グローバル教養学部)・経済学部・社会学部・理工学部・生命科学部で実施されている学部独自の留学制度です。

TOEIC®IPの全学実施 (3キャンパス)

自分の英語レベルを把握し、英語学習に役立てる機会として、全学的なTOEIC®IPの一斉実施を行っています。客観的に実力を測定することが、英語学習へのモチベーションや、留学、就職などに必要な英語レベルの向上につながります。

Every Day 英会話 ~Four Seasons English~

学内で毎日継続して英会話のレッスンを受けられる講座です。外国人講師が担当し、正課授業の空き時間に、楽しく受講できます。少人数のレッスンで、英会話に慣れていない人でも安心です。

各キャンパスの近くには意外と知らない学べるスポットがたくさん。大学生活は授業を受けているだけじゃもったいない！外に出て学びの刺激を受けたい！先輩が実際にやってみたいイチャオシの施設を紹介します！

基本情報
■ アクセス
■ 料金
■ 営業時間
■ 休館日



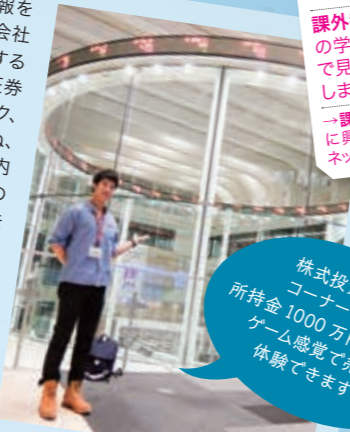
東京が誇る世界三大市場のひとつ 東証 Arrows

東証 Arrowsとは東京証券取引所の情報を発信する施設です。証券取引所は、証券会社同士が、上場会社が発行した株式を売買するところで、投資家は証券会社を通じて、証券取引所で売買します。東証は、ニューヨーク、ロンドンと並んで世界三大市場にも名を連ね、毎日約1億件の注文を受けています。施設内ではニュースでよく見るマーケットセンターの他に、今では発行されていない証券など過去の貴重な史料を展示したコーナーもあります。社会人への第一歩として、まずは経済のリアルを感じてみませんか？


基本情報 東京メトロ東西線・日比谷線茅場町駅より徒歩5〜7分/都営浅草線日本橋駅より徒歩5分 **料金** 無料 **時間** 9時〜16時30分(入館は16時まで) **休** 土曜、日曜、祝祭日、年末年始



風水を考慮した東側の正門



マーケットセンターは東証のランボル



ゲームなので損せず投資体験ができる！

株式投資体験コーナーでは、所持金1000万円を元手にゲーム感覚で売買を体験できます！

1

課外教育プログラム
の学生スタッフ企画
で見学ツアーを実施
しました！
→課外教育プログラム
に興味のある方はピア
ネットガイド3ページへ！

スタッフさんの着付けにより、本格的な隊服(和装・洋装)を着ることが出来ます。私達も体験してみました！



新選組になり きてみよう



床には当時の東京の地図 がびっしり！



新選組の 所縁の地、日野市の歴史を体感しよう！ 日野市立 新選組のふるさと歴史館

大河ドラマでおなじみの新選組に特化した資料館です。彼らの一番の後援者であった佐藤彦五郎の日記などの貴重な資料や、日野宿本陣の別館などがあります。また、展示は新選組の誕生から終焉まで歴史がひとつの流れになっていて、わかりやすく学ぶことができます。近藤勇や土方歳三が交流した日野だからこそ体験できる施設です！

基本情報 JR中央線日野駅より徒歩15分 **料金** 大人200円(日野宿本陣共通観覧券300円) **時間** 9時30分〜17時(入館は16時30分まで) **休** 月曜(祝日の場合はその翌平日)、年末年始(12月29日〜1月3日)



佐藤彦五郎が暮らしていた家に入れる！

3



縄文時代にタイムスリップ！ 東京都立埋蔵文化財調査センター

多摩ニュータウン開発の際に発掘した出土品を展示しています。館内では火おこしや土器作り、縄文食の試食など様々な体験教室が開かれています。また、遺跡庭園では当時の集落を忠実に再現！3棟の竪穴式住居では当時の集落で見学できるので、誰でも気軽に4500年前の縄文時代の暮らしを体験できます。教科書で習った縄文時代の実際の姿を自分たちの目で確かめてみてください！

基本情報 JR京王相模原線京王多摩センター駅・小田急多摩線小田急多摩センター駅より徒歩5分 **料金** 無料 **時間** 9時30分〜17時(11月〜2月は遺跡庭園「縄文の村」のみ16時30分まで) **休** 年末年始(12月29日〜1月3日)、展示替えによる休館(3月中旬)



当時の暮らしを体験！ 竪穴式住居



発掘された出土品を数多く展示



誰でも着られる縄文服の試着コーナー

予約をすれば、どしどしすり潰した縄文クッキーを作って食べられます！

6



江戸東京の街並みを歩こう！ 江戸東京たてももの園

江戸時代から昭和初期までの、移築した復元建造物30棟を展示している日本でも数少ない野外博物館です。戦前、延焼を防ぐ策として流行した看板建築をはじめ、昔ながらの日用品を販売している様子や、昔ながらの日用品が楽しめる明治時代に建てられた豪華な洋館などがあります。今と昔を見比べてみると新たな発見があるかもしれません。小金井公園と隣接しているので、お散歩がてら気軽に立ち寄りてはいかがでしょうか。

基本情報 JR中央線小金井駅よりバス6分、小金井キャンパスより徒歩17分 **料金** 大学生320円 **時間** 4月〜9月：9時30分〜17時30分/10月〜3月：9時30分〜16時30分(入館は開園30分前まで) **休** 月曜(祝日または振替休日の場合はその翌日)、年末年始



昔の町並みの風情を楽しめる



ル・コルビュジエの弟子前川國男の自邸

「千と千尋の神隠し」に登場するポイラー室のモデルとなった建物や町並みなど要チェック！

・オトク情報・
法政大学は「国立美術館キャンパスメンバーズ」に入会しています。美術館の窓口で学生証を提示するだけで、所蔵作品展は無料、特別展・共催展は割引で観覧することができます。対象は東京国立近代美術館、国立西洋美術館、国立新美術館です。ぜひアートを気軽に楽しんでください！

皇居の向かいにある日本初の国立美術館 東京国立近代美術館

13,000点を超える充実した所蔵品のうち、選りすぐりの約200点を年4回ほど展示替えしています。横山大観や菱田春草、岸田劉生など日本史でお馴染みの有名画家による重要文化財が勢ぞろい！季節によって変わる日本画は必見です。それらに影響を与えた海外画家の作品を隣に飾るなど、配置にもこだわっています。また、静かな北の丸公園の中にあるため人目を気にせず、思う存分作品を鑑賞できます。名作たちが、あなたを近代美術の世界へ誘ってくれるはず！

基本情報 東京メトロ東西線竹橋駅より徒歩3分 **料金** 学生証の提示で所蔵作品展無料、特別展・共催展割引料金 **時間** 10時〜17時/金曜、土曜は20時まで(入館は閉館30分前まで) **休** 月曜(祝日の場合は閉館)、展示替期間、年末年始



屋外展示も立派な作品！威風堂々とした外観



4階の「ハイライト」は所蔵品を凝縮して楽しめる



明るい窓辺から自然豊かな皇居が臨める



館内は広々としてゆっくり見ることができる

明治から昭和にまたがる近代史の時代背景と結びつけて鑑賞すると、作品をより深く味わえます！



ギネスに認定された世界一のプラネタリウム 多摩六都科学館

世界一のプラネタリウムと観察・実験・工作が楽しめる体験型ミュージアム。ギネスにも登録されているプラネタリウム投影機は、1億4,000万個を超える星々を映し出します。体験コーナーも数多く存在し、その中でも月の重力を疑似的に体験できるコーナーは特にオススメ。その他にも、5つの展示室を楽しんだり、ボランティアさんのおもしろいお話を聞くことができます。ぜひ、満天の星と私たちの生活を支える科学を体感してみませんか？

基本情報 西武新宿線花小金井駅より徒歩18分、バス8分(他多数の駅からバスが出ています) **料金** 大人500円(その他プラネタリウムや大型映像観覧券のセット販売あり) **時間** 9時30分〜17時(入館は16時まで) **休** 月曜(祝日の場合は閉館し翌日)、祝日の翌日、年末年始、保守点検等臨時休館あり



直径27.5m！世界最大級のプラネタリウム



「しくみの部屋」では様々なものの仕組みを学べる

プラネタリウムドームいっぱい広がる大迫力の大型映像も毎日楽しめます！



疑似的に電巻を起すことができます



十 出合いと成長の場であるピアネットに参加しよう十

ピアネット

GUIDE

2

0

1

9

P.1

ピアネットって何？

「学生が学生をサポートする」ピアサポート活動に大学全体で取り組んでいます。様々な学生プログラムの充実と連携を図っています。

P.2

ピアネット・コンピテンシー

ピアネットを通じて、

12の「基礎能力(コンピテンシー)」を伸ばしませんか？

P.3 ~ 6

コミュニティ紹介

自分たちのアイデアがプログラムに反映される楽しさを味わってみませんか？

ピアサポートを実践する学生スタッフのコミュニティを紹介します。

総長挨拶
法政大学総長 田中 優子



在学生の皆さんは、本学に入学したときから、「法政コミュニティ」に所属することになります。在学生だけでも約2万9千人が在籍し、卒業生、教職員まで加えると実に大きなコミュニティになります。多様なコミュニティが共存する中で、学生の皆さんには、自分に合ったコミュニティを見つけ、そこを「自分の居場所」として快適な大学生活を送ってほしいと思っています。

本書「ピアネットガイド」では、先に述べた多様なコミュニティの中で、学生スタッフが大学の業務を通じて学生のサポートを行うために作られた10を超える代表的なコミュニティを紹介しています。本学には、もともとサークルやゼミの仲間が別の仲間のサポートをする、ピア（Peer）仲間）サポート活動の伝統があります。2007年には、本学の正式な事業として「ピア・サポートコミュニティ（PSC）」を立ち上げました。2012年には、PSCを全学的に発展させ、学生のピアサポート活動や学生スタッフが参加する各種プログラムの充実と連携を図るための組織として「ピアネット」を設立するに至り、ピアネット設立記念シンポジウムを開催しました。2016年には第2回ピアネットシンポジウムを開催し、現在では多くの部局において教職員と協働で500名を超える学生スタッフが活動しています。それらのピアサポート活動を通じて学生の成長は、目を見張るものがあります。

さらに、ピアサポート活動でサポートされた学生が、今度は自分がサポートする側として学生スタッフ活動に参加する「循環」も作られつつあります。本学は、今後もピアサポート活動を積極的に支援していくことで、学生の成長とともに「法政コミュニティ」の活性化につなげたいと考えております。

本書が、学生の皆さんの新しい「居場所」発見の一助となり、「ピアネット」に参加されることを望んでやみません。

2019年4月吉日

ピアネットって何？

ピアネットは **学生スタッフ活動（ユニット）のネットワーク** のことです。法政大学では、課外教養プログラム（KYOPRO）、ボランティアセンター学生スタッフ、キャリアセンター学生サポーター、ライブラリーサポーター、障がい学生サポートスタッフ、学生FDスタッフ、オープンキャンパススタッフ、グローバル教育センター学生スタッフ、学習ステーション学生スタッフ、サイエンスコミュニケーションスタッフ、など10以上のユニットが市ヶ谷、多摩、小金井の3キャンパスで活動を展開しています。そして、それらを横に連携し、新たな学生スタッフのコミュニティとなっているのがピアネットです。

どんな活動？

活動の基本は各ユニットの活動になります。ユニットごとに活動内容は異なるので、活動の詳細は各ユニット紹介をご覧ください。また、ピアネットでは、年1〜2回の共通研修を通じて学生スタッフのスキルアップと交流、ピアネット合同企画などを実施しています。



スタッフになるには？

各ユニット紹介の詳細（活動内容、スタッフ募集時期、問い合わせ先、など）を確認したら、あとは興味のあるユニットの問い合わせ先にGO！まず足を運んでみてください。

学生スタッフになるとどんなメリットがあるの？

ピアネットの学生スタッフ活動では、自分たちのアイデアがプログラムに反映される楽しさなどを味わうことができます。その中で、各ユニットの活動や共通研修を通じて12のピアネット・コンピテンシー（能力）を養うことができます。これらの能力は、社会に出てすぐに役立つ能力なので、学生スタッフの活動を通じて自身の成長を目指してみましょ。



ピアネット・コンピテンシー

ピアネット活動を通じて、授業だけでは得られない12の「基礎能力（コンピテンシー）」を身につけよう！

ネットワークング力

チームプレイで身につける「ネットワークング力」


チームワーク力

チームが同じ方向に向かうためには、リーダーがチームを引っ張る力だけでなく、リーダーをサポートするフォロアメンバーがお互いを意識して行動する配慮、達成感をみんなで共有する協働力が求められます。その過程で、総合的な「チームワーク力」が向上します。



リーダーシップ力

チームのリーダーは一人というわけではありませんが、チームが行き詰まったときに、新たなリーダーが登場することでチームの危機を救うことが多々あります。そのためは、意思を最後まで貫く「完遂力」や、その時ついてくるメンバーの気持ちを推し量る「他者理解力」を磨き、いつでも自分がリーダーになる心構えを持ちましょ。



コミュニケーション力

コミュニケーションには、相手の言葉をきちんと聴き取る「傾聴力」、自分の気持ちの的確な言葉として伝える「日本語運用能力」、基本的な挨拶から始まって、きちんとした敬語の使い方などが大切です。ピアネットでは、社会人なら当然身につけるべき「コミュニケーション力」を体得できます。



許容力

チームプレイでは、時として、自分が望まない活動にも参加する必要があります。つまり、自分と異なる基準を持つ人間と一緒に事を進めるためには「許容力」が必要なのです。ピアネットを通じて、「許容力」を高めて下さい。



自己成長

自らを高めるチャンス！

チャレンジ精神

「業務」とは、毎年同じ事をやっていたら良いというわけではありませんが、常に、新しいことにチャレンジすることで、継続的な活動が生まれるのです。まず、自分でもチャレンジできないかと考えてみましょう。その過程で「チャレンジ精神」が培われるようになります。



完遂力

「やりとげる力」が「完遂力」です。物事は、最後まで完遂することは、始めて結果が得られませんが、「根性」も大切です。「根性」だけでなく、企画は多くはありませんが、むしろ、ある程度の割り切りを持って最後まで突き詰める、その割り切りこそが「完遂力」につながります。




主体性

物事に対して、自らの問題として取り組む姿勢が「主体性」です。人から頼まれたからやったり、何となく成り行きで参加した、「と言った姿勢は「主体的」とは言えません。成長は自らが主体的に取り組むことではじめて得られます。ピアネットを通じて主体性を高め、自らの成長を遂げて下さい。



クリエイティブティ

全く新しいことをはじめ、物事を「クリエイティブティ」と思いがちですが決められたルーティンの中にも小さな「クリエイティブティ」の積み重ねが存在しています。今度はどう変えてみたらどうなるだろう？そんな、小さな「工夫（イノベーション）」を高め、活動を進化させるのです。




スキル・アップ

「得意分野」をせよ！

スケジュール管理能力

学生時代は一見ヒマなように、実は授業・アルバイト・友達の付き合いなどいろいろと多忙です。そんな中で、自らのスケジュール管理ができないとピアネットの活動はできません。特に、複数のメンバーが協働する過程では、自らのスケジュール管理だけでなく、そのスケジュールを調整する能力が鍛えられていきます。



プレゼン・スキル

ピアネットでは、会議・打ち合わせ、広報活動、プログラム開催など、あらゆる局面で自分たちの意見やメッセージを、相手に判りやすく伝える能力が要求されます。その結果、紙媒体・パワーポイント・Web等の複数のメディアを通じて、自分の考えを他人に判りやすく伝えるプレゼン・スキルが向上します。



ファシリテーション力

ファシリテーションとは「活性化」という意味です。ピアネットでは、ミーティングやプログラムシリテーション能力が求められるので、自然とファシリテーション・スキルが向上してゆきます。



活動例

東北被災地ボランティア

ボランティアセンターでは、東北被災地ボランティアに関する様々なプロジェクトを実施しています。実際に被災地に赴きボランティア活動をする「東北被災地ボランティアツアー」では、8月下旬に岩手県遠野市を拠点に陸前高田市、大槌町、釜石市で2018年に通算37次となる活動を行いました。仮設住宅での交流会や新割り、避難道の整備、奇跡の一本松などの震災遺構の見学会などを実施しました。また、東京でもできる被災地支援として、学食とコラボした「～お昼ごはんは被災地へ～」や、「東北・熊本物産展」なども実施しています。この他にも学生が企画するボランティアプログラムなども実施していますので、興味のある方は各キャンパスのボランティアセンターまでお越しください。

- ◆活動目的
学生のボランティア促進、地域貢献、被災地支援、防災啓発、東京2020関連ボランティアプログラムの企画・実施
◆活動頻度・活動期間
週一回程度のミーティング、月一回のキャンパス周辺清掃、月一回のベトボトルキャップ回収、ボランティアプログラムの企画・実施、被災地ボランティアツアー
◆昨年度の活動人数・学年構成など
1～4年まで90名程度
◆スタッフ募集時期・方法
スタッフ募集は随時、各キャンパスのボランティアセンターで申込み
◆ホームページ
http://www.hosei.ac.jp/volunteer/about/

法政大学には、ボランティア活動をサポートするボランティアセンター（以下ボラセン）という組織があります。ボランティア活動を通じて、社会問題と向き合いながら自分の視野を広げたり、多種多様な人達と積極的にコミュニケーションを取ったり、仲間と協力し合って共通の目的を達成したり等、学生のみならず社会に出た時に必要な力（社会人基礎力）を身に付けることができます。またボラセンには「学生スタッフ制度」があります。学生スタッフは単にボランティア企画を考えるだけでなく、活動に際しては他の学生参加者をまとめて率いていくことも実践していきます。そのため、リーダーシップも身に付けることができます。みなさんもボランティア活動や学生スタッフ活動に参加してみませんか？



ボランティアセンター 学生スタッフ

活動例

学生が選ぶベストティーチャー賞

法政大学では、実際に授業を受けている学生の声を参考に、2014年度より「学生が選ぶベストティーチャー賞」を実施しています。学生に「良い先生とはどんな先生か」を考えてもらい、また、ベストティーチャー賞を受賞した教員の授業改善の取り組みを学内外に公開し、多くの教員の授業改善に役立てていただくことで、本学のFD活動を推進していく取り組みです。実施にあたり、学生FDスタッフは担当教職員と協力してテーマ設定や実施方法の検討をはじめ、3キャンパスでの広報活動に積極的に取り組み、その活動は学内外問わず多くの注目を集める存在となっています。所属キャンパス以外の学生、教職員との交流等、学生FDスタッフしかできないことを経験してみませんか。

- ◆活動目的
学生の目線から、法政大学の教育や学びの質の向上を目的とした取り組み（Faculty Development）を企画・実施します。
◆活動頻度・活動期間
月3～4回のミーティングを通じて、「学生が選ぶベストティーチャー賞」をはじめ、学内外イベントを随時企画・実行しています。また、他大学の学生FDイベント等に参加し、学生スタッフ・教職員と交流、連携を行います。
◆昨年度の活動人数
16名
◆スタッフ募集時期・方法
電話またはメールにて随時応募可能です。ミーティング等の見学も大歓迎ですので、興味がありましたら、お気軽にお問い合わせください。
◆ホームページ
http://www.hoseikyokyo.jp/fd/staff/
◆スタッフ募集に関するお問い合わせ
学務部教育支援課 (03-3264-9040, kyokyo@hosei.ac.jp)

教育開発支援機構FD推進センター学生FDスタッフは、学習や学生生活を主体性のあふれる充実したものにしていくために、授業の質の向上に向けた取り組みや学生生活の充実に向けたアクションを推進していきます。「法政大学をよりよくなる」主体は学生です。学生FDスタッフは学生の声をきちんと教職員に伝えることを目的に活動しています。学生・教員・職員との架け橋となり、「この授業を受けてよかった」「後輩や新入生におすすめるしたい」と思える授業をたくさん増やすことを目指しています。「学生が選ぶベストティーチャー賞」など、授業や学びについて考える学内外イベントを随時企画・実行しています。学内外の学生スタッフ、教職員との交流も盛んです。「このようなくことをやってみよう」「こんなところを改善したい」とみんなでアイデアを出し合います。自分を成長させる場にもなります！



学生FD スタッフ

活動例

図書館選書ツアー

大型書店を利用した図書館選書ツアー。ライブラリーサポーターが、「学生のみならず読んでほしい！図書館にこんな本があったらいい！」という思いで、楽しみながらも真剣に本を選びます。図書館で購入する本の選定に学生の視点を取り入れることで、他の利用者の関心呼び起こし、図書館利用を促進する目的で行っています。購入した図書は貸出をしていますので、図書館に足を運んでみてください。新しい本との出会いがあるかもしれません！ツアーに参加したい方は、4月頃にライブラリーサポーターを募集しますので、応募をしてください。詳細は、図書館HPに掲載します！

活動内容(2018年度実績)

- 選書ツアー(年1～2回)
大型書店へ行き図書館で購入する本を選ぶ。
●ミーティング・懇談会
図書館サービスについて、図書館職員と意見交換を行う。
●その他
図書館業務体験、本の福袋作成等



図書館 ライブラリーサポーター

- ◆活動目的
図書館運営や本の選定に学生視点のアイデアを取り入れ、より魅力的な図書館にすることを目的に活動します。
◆活動頻度・活動期間
キャンパスによって異なる。(※活動はキャンパスごとの編成) 4月～12月
◆昨年度の活動人数・学年構成など
各キャンパス5～20名程度(1～4年生)
◆スタッフ募集時期・方法
4～5月(詳しい募集期間、応募方法は図書館ホームページをご覧ください)
◆ホームページ
http://www.hosei.ac.jp/library/
◆スタッフ募集に関するお問い合わせ先
市ヶ谷図書館(03-3264-9515)
多摩図書館(042-783-2272)
小金井図書館(042-387-6066)

KYOPROって?

プログラムを教職員と協働しながら企画し、運営する課外教養プログラムプロジェクトを略してKYOPROと呼んでいます。< KYOPROにしかできない楽しい学びを提供し、学生の成長につながることをミッションとして掲げ、様々なプログラムを企画、運営しています。 >



- ◆活動目的
教職員と協働して「課外教養プログラム」を企画し、当日の運営まで担当します。
◆活動頻度・活動期間
キャンパスごとのミーティング(週1・2回)、3キャンパス合同ミーティング(月1回)を基本とし、状況に応じてサブミーティング(不定期)を実施しています。
◆昨年度の活動人数・学年構成など
1～4年生まで、3キャンパス合わせて約90名が活動しています。
◆スタッフ募集時期・方法
常時募集しています。希望者は各キャンパスの学生生活課でお申し込みください。
◆ホームページ
http://www.hosei.ac.jp/gakuseishien/project/kagai/
◆スタッフ募集に関するお問い合わせ先
学生センター市ヶ谷学生生活課 03-3264-9478

正課授業だけでは補いきれない法大生の多様なニーズに応えるため、学生センターでは「課外教養プログラム」を実施しています。テーマは「スキルアップ」「古典芸能鑑賞」「スポーツ観戦」など幅広く、いつもの授業とは一味違った体験ができます。課外教養プログラムプロジェクトスタッフ(KYOPROスタッフ)は、「課外教養プログラムの企画・運営を通じて、「参加者間の交流」と「学びのきっかけづくり」をサポートします。また、企画の立案や講師とのやり取りなど、実践的な活動から「社会人基礎力」が身につきます。学年を問わず、いつでも、誰でも、やりたいと思った時に加入できます。「仲間たちとプログラムづくりをしてみたい!」という方はもちろん、少しでも興味のある方は各キャンパスの学生生活課に足を運んでみてください。希望すれば随時説明やミーティングの見学もできます。



課外教養プログラム プロジェクトスタッフ

2018年度実施プログラム

2018年度は52のプログラムに、のべ約3,600名が参加しました!

親がきから学ぶ発想力と創造力
絵を描くことよりもハードルの低い落書きから、楽しく発想力と創造力を養いました。

3キャンパスバスツアー
市ヶ谷、多摩、小金井の3キャンパスを法政バスで巡りました。

法政スポーツを応援しよう!
応援団と一緒に法政大学野球部の応援をしました。

バラスポーツの魅力!
東京2020を目指す私が教えます!
パラリンピック出場を目指す学生が、バラスポーツの紹介と自身のこれまでの体験について語りました。

三曲体験教室
法政大学三曲会による演奏を鑑賞し、三味線・箏・尺八の楽器演奏体験をしました。

Shodoship
日本人学生と留学生と一緒に書道を学び、自分だけのオリジナルうちわを作成しました。

私が教えます!とは?
講師は学生!「私が教えます!」は学生自身の取り組み、特技、資格、活動を通じての成長や失敗談などを紹介するプログラムです。参加したい方はもちろん、紹介したいことがある方はぜひ学生生活課にお声かけください。

課外教養プログラムのお申し込み・お問い合わせ
学生センター
●市ヶ谷学生生活課(外濠校舎1階) 03-3264-9478
●多摩学生生活課(EGG DOME2階) 042-783-2152
●小金井学生生活課(管理棟2階) 042-387-6011
検索 法政大学課外教養プログラム
URL http://www.hosei.ac.jp/gakuseishien/project/kagai/

- Q 誰でも参加できるの? 参加費用は?
A 学部生であれば所属するキャンパスにかかわらず参加できます。また、一部鑑賞系プログラムを除き、ほとんどのプログラムを無料で受講できます。どこでプログラムの情報を確認できるの?
A 大学内の掲示板や法政大学ウェブサイトに随時掲載しています。
Q 申し込みは必要?
A 基本的には申込制です。各キャンパスの学生生活課で申し込みをしてくださいます。一部プログラムはWeb申し込みも実施しています。申し込みが不要なプログラムもありますので、詳細は掲示板やウェブサイトをご確認ください。
Q 私もプログラムづくりに興味があります!
A 一緒にプログラムをつくりましょう! まずは詳細な説明とミーティングの見学から。各キャンパスの学生生活課で「KYOPRO」の活動に興味があります」とお声かけください。

プログラムに参加してみたい人のための A&Q コーナー

オープンキャンパス

スタッフ

オープンキャンパスは、法政大学を目指す受験生・高校生に対し、各学部学科での学び、学生生活やキャンパスの魅力などを伝えるイベントです。学生スタッフは各キャンパスで公募しています。法政大学のオープンキャンパスの特徴は、学生が活動の中心を担っていること。教職員と協力をしながら、皆さんも、法政での学びやキャンパスライフを紹介し、未来の法政大生にエネルギーを送りませんか？



- ◆活動目的..... オープンキャンパススタッフとして、受験生・高校生に法政大学のさまざまな魅力を伝えます。
- ◆活動頻度・活動期間..... 5月頃から実施当日に向けてミーティング、展示物制作などの準備を行い、夏休み期間の8月にオープンキャンパスを開催しました。
- ◆昨年度の活動人数・学年構成など..... 市ヶ谷 約270名
多摩 約90名
小金井 約80名
※各キャンパス1～4年生が在籍しています。
- ◆スタッフ募集時期・方法..... 毎年4～5月頃にキャンパスごとに募集する予定。募集方法はキャンパスごとに異なる。
- ◆ホームページ..... <http://nyushi.hosei.ac.jp/event/oc>
- ◆スタッフ募集に関する問い合わせ先..... 市ヶ谷：入学センター (03-3264-9300)
多摩：多摩事務部学務課 (042-783-2041)
小金井：小金井事務部学務課 (042-387-6207)

学習ステーション

学生スタッフ

学習ステーション（Lステ）はピアサポートを取り入れた、全く新しい学習サポートセンターです。Lステでは、学生スタッフが自分たちで作ったプログラムを中心に、他の学生の「学び」をサポートするピア（仲間）サポート活動を行っています。学生スタッフにはそのためのスキルを身に付けるための様々な研修も行っていきます。あなたも、ぜひLステで友だちの「学び」を高めるサポート活動に参加してください。

- ◆活動目的..... 本学学生が他の学生に様々な学びの機会を提供するピアサポート活動を行う中で、自らも学ぶ喜びを知る。
- ◆活動頻度・活動期間..... 新入生サポーターは4月、常駐スタッフは春学期・秋学期の各授業実施期間中の週1～2回。
- ◆昨年度の活動人数・学年構成など..... 20名（2018年度 秋学期）
1年生1名、2年生4名、3年生12名、4年生3名
- ◆スタッフ募集時期・方法..... 年2回（7月、12月頃）・ホームページ等で募集。
- ◆ホームページ..... <http://peernet.i.hosei.ac.jp/lstation/>
- ◆スタッフ募集に関する問い合わせ先..... 学習ステーション (03-3264-9072)



2017年度実施プログラム

常駐アシスタントプログラム

学生プログラムは授業期間中の月～金の3・4限に学生が主体となって、「Youtubeから始める英会話」など、それぞれの特性や経験を活かしたプログラムを運営しています。プログラムを通じて、学部学年を越えて、色々な仲間と出会う場所になります。

Lステゼミ

昼休みに開催される「30分一本勝負」の知的体験です。教員が講師となり、昼休みの30分間を使って行うショートゼミ形式で、話題は語学・教養・専門と多岐に渡ります。

職員トーク

昼休みに開催される本学職員との30分の交流会です。身近な社会人である大学職員の様々な就業体験を聴くことができます。

OB・OGトーク

昼休みに開催される本学OB・OGとの30分の交流会です。OB・OGから自らの就業体験や学生時代のことなどを聴くことができます。

活動例

新入生サポート

新入生サポートでは、大学に入学したばかりの新入生が、大学生活を始めるにあたって抱く様々な不安に、先輩である学生スタッフが自身の経験談をまじえながら新入生のニーズにあったサポートをしています。4月上旬から中旬にかけて、特設の相談コーナーを設けて実施しています。お問い合わせは学習ステーションまで。

新入生対象講演会

学生スタッフの企画により、新入生を対象に2018年度は「尾木ママに聞こう～大学生のはじめの一步～」と題した講演会を開催しました。マスメディアでおなじみの「尾木ママ」こと尾木直樹教授を講師に迎え、法政大学の特徴とサポート体制について、また、大きく変化をしていく「学び」や国際社会の動きについてお話いただきました。質疑応答では、新入生が大学生活を送る上で感じている不安や疑問にユーモアを交えて答える場面もありました。学生スタッフ自らが講師への依頼、イベントの告知、会場設営の準備、当日の運営に至るまでのすべてのプロセスを主導して、開催が実現しました。

学び場ガイド作製

学び場ガイド作製プロジェクトを立ち上げ、本学3キャンパスにおける「学び」を総合的に紹介する「学び場ガイド」を学生スタッフ自らが冊子の取材・編集・校正に携わり、作成しました。同ガイドブックは、「学び」の多様な側面から皆さんのキャンパスライフを充実させるツールとしてぜひ活用してください。

キャリアセンター

学生サポーター

キャリアセンターでは、学生の皆さんが自身のキャリア（将来、進路、就職）について考えるための支援をしています。学生サポーターは進路が決定している4年生で構成され、秋学期の約3ヶ月間、後輩の進路選択や就職活動をサポートします。学生ならではの視点でイベントを企画したり、自身の経験をもとに後輩へアドバイスをしめます。



- ◆活動目的..... 1. キャリアセンターの案内
2. 1～3年生の進路相談
3. イベントの企画・運営
- ◆活動頻度・活動期間..... 10月～1月（予定）
進路相談は、各サポーター週2日程度。イベントは、上記期間中随時実施。詳細は、キャリアセンター掲示板やWeb等で発表します。
- ◆活動拠点..... 市ヶ谷キャンパス キャリアセンター（外濠校舎2階）
多摩キャンパス キャリアセンター（総合棟2階）
- ◆昨年度の活動人数・学年構成など..... 市ヶ谷15名、多摩17名（4年生）
- ◆スタッフ募集時期・方法..... 6月以降募集開始予定
募集方法は、各キャンパスにより異なります。詳細は、キャリアセンター掲示板やWeb等で発表します。
- ◆ホームページ..... <http://www.hosei.ac.jp/careercenter/index.html>
- ◆スタッフ募集に関する問い合わせ先..... キャリアセンター市ヶ谷事務課 (03-3264-9613)
キャリアセンター多摩事務課 (042-783-2171)

障がい学生サポート

スタッフ

障がい学生支援室では、障がいのある学生がその他の学生と同じレベルで講義を受講できるようにするための「講義保障」を中心に、障がいのある学生が社会へ出るための自立をサポートし、障がいのある学生と支援学生の双方が成長できるコミュニケーション作りを目指しています。講義保障を中心とした支援室の活動は、その多くが学生ボランティアによって支えられています。法政に入学された皆さんもぜひノートテイク、パソコンテイク講座を受け、学生スタッフとして活動してみてください！



- ◆活動目的..... ノートテイク、パソコンテイク等を行い様々な障がいのある学生の講義保障を行います。
- ◆活動頻度・活動期間..... 授業期間内で、支援登録している障がい学生の希望する授業のサポートをする。
- ◆昨年度の活動人数・学年構成など..... 市ヶ谷 1～4年生まで約60名（登録スタッフ）
多摩 1～4年生まで約90名（登録スタッフ）
- ◆スタッフ募集時期・方法..... 市ヶ谷 4月～随時、多摩 5～6月、小金井 未定（※ホームページでご案内します。興味のある方はいつでも小金井問い合わせ先まで。）
- ◆ホームページ..... <http://www.hosei.ac.jp/campuslife/support/shienshtsu/shienshtsu.html>
- ◆スタッフ募集に関する問い合わせ先..... 障がい学生支援室 市ヶ谷 (03-3264-6718, ishien@hosei.ac.jp)
障がい学生支援室 多摩 (042-783-4038, tmshien@hosei.ac.jp)
障がい学生支援室 小金井 (042-387-4556, kshien@hosei.ac.jp)

グローバル教育センター

学生スタッフ

グローバル教育センターでは、留学生との交流を促進したり、国際舞台で活躍するグローバルリーダーを育成したりするため、

- ① 交換留学生の学生生活を支える Hosei University Buddy system
- ② 短期日本語プログラム(夏季・春季)の学生ボランティアスタッフ
- ③ 日本語教育プログラム(JLP)学生スタッフ
- ④ 日本語教育プログラム(JLP)授業ボランティア
- ⑤ 年1回開催する『法政グローバルデイ』学生スタッフ



- ◆活動目的..... さまざまな活動を通じて、留学生との交流を促進し、キャンパスのグローバル化およびグローバル人材育成を推進するための活動を行います。
- ◆活動頻度・活動期間..... 活動内容により、週1回から3回程度の活動を行っています。活動期間はさまざまです。留学生を迎える日だけの活動やイベント開催に向けて半年間活動するもの、2週間のプログラム期間中、継続的に活動する内容であったり、学期を通じて活動したりする内容があります。
- ◆スタッフ募集時期・方法..... 随時、ホームページにて募集します。
- ◆ホームページ..... <http://www.global.hosei.ac.jp/>

サイエンスコミュニケーション

スタッフ

サイエンスコミュニケーションスタッフは文系の学生がサイエンスを体験的に学ぶ正課外学習活動です。活動内容は、月に1回程度、理科実験を中心とした定例会とその他、高校生を対象としたオープンキャンパス、法政フェアなどのイベントに参加し、磨いた実験の技を披露しています。これまで実施したのは、たとえば液体窒素を使った実験。「アイスクリーム作り」や「なんでも凍らせてみよう」では花や食品を凍らせるなど、驚きと親しみを感じ、楽しめる内容です。他にも、様々な実験にチャレンジしています。理科が大好きな方はもちろん、理科は苦手でも実験には興味がある!!という皆さん、どうぞお気軽にご参加ください。



- ◆活動目的..... 苦手意識を持ったり、自分には関係ないと思っている学生たちに自然科学の面白さを伝えます。
- ◆活動頻度・活動期間..... 月に1回程度定例会を開催し、8月はオープンキャンパス、9月は法政フェアに参加します。
- ◆現在の活動人数・学年構成など..... 市ヶ谷キャンパス1～4年生約50名が在籍しています。
- ◆スタッフ募集時期・方法..... 随時募集していますので、お気軽にお問い合わせください。
- ◆ホームページ..... http://www.hosei.ac.jp/kyoiku_kenkyu/kenkyusho/another/src.html
- ◆スタッフ募集に関する問い合わせ先..... BT9階 自然科学センター (03-3264-4142)

多摩地域交流センター

多摩キャンパスの周辺には、町田市、八王子市、相模原市といった自治体に多様な地域が広がっています。そこで直面している課題に対して、地域の方々と交流しながら、学生ならではの発想や行動力で、その解決に向けた実践活動にたくさんの方が参加しています。

このような皆さんの主体的な近隣地域での活動を、『開かれた知と学び』地域まるごとキャンパスを掲げて応援する「多摩地域交流センター」があります。

興味のある学生の皆さん、こんなときには多摩地域交流センターに立ち寄ってください。

- 地域で何かしたい。『Want to be a part of it.』
- 先輩たちはどんな地域活動をしているのかな？
- 地域で活動するサークル・団体を学内で作りたい。
- 活動・イベントの広報をしたい。
- 地域活動の助成金に応募したい。(当センター独自の「多摩地域交流・連携プロジェクト」助成金もあります)

