

2012年度保護者アンケート調査結果報告

法政大学への満足度は81.1%（前年比約1.8ポイント↓）
 入学学部への満足度は74.3%（前年比約2ポイント↑）
 約7割(69.2%)が情報提供に満足
 半数以上(57.7%)が「法政大学を勧めたい」

<調査の概要>

- ・調査対象：学部生の保護者 2,000名（各学年500名）
- ・調査時期：2012年11月
- ・調査方法：郵送
- ・有効回答数：789件（回収率：39.5%）
- ・回答者の属性：父親33.8% 母親64.4% その他1.8%

<調査結果>

1 法政大学および入学学部に対する満足度

図1および図2は、「現時点で、法政大学および被保護者の入学学部に対してどの程度満足していますか」との質問に対する回答結果です。

法政大学に対する満足度（「満足している」＋「やや満足している」の割合。以下同様に表記）は81.1%（前年比△1.8%）で、昨年に引き続き8割を超えました。

また、学部に対する満足度は74.3（前年比+2.0%）となりました。

大学満足度は微減、学部満足度は微増の結果となっています。

図1 法政大学に対する満足度

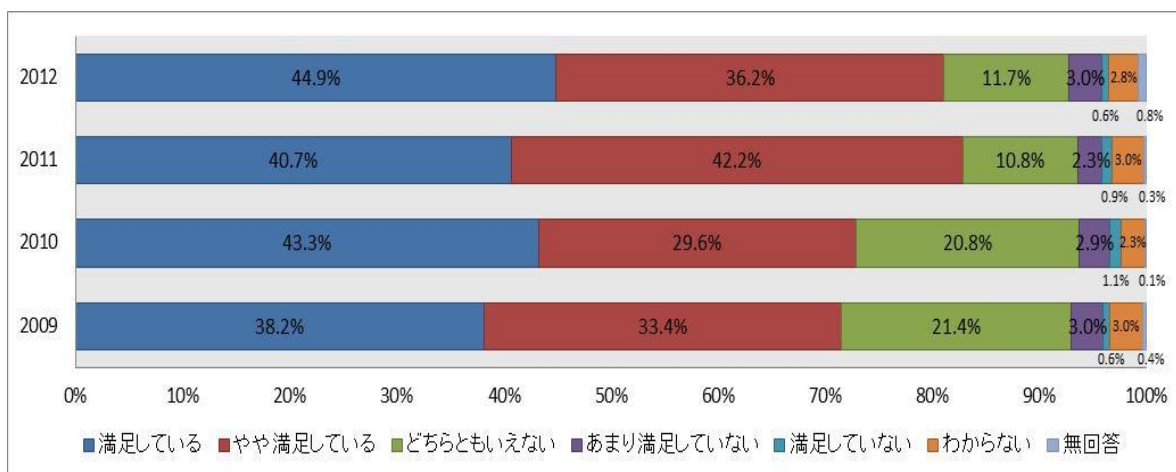
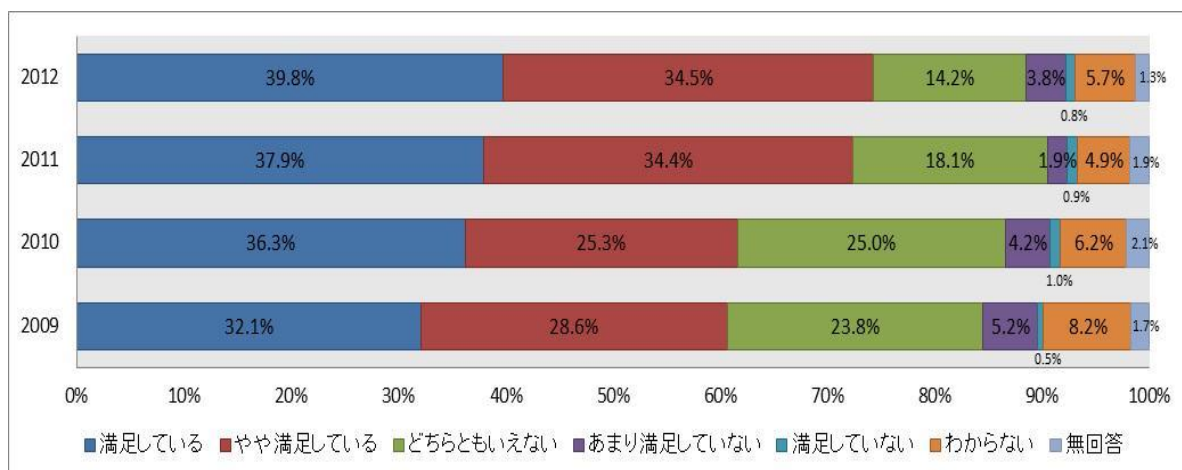


図2 学部に対する満足度



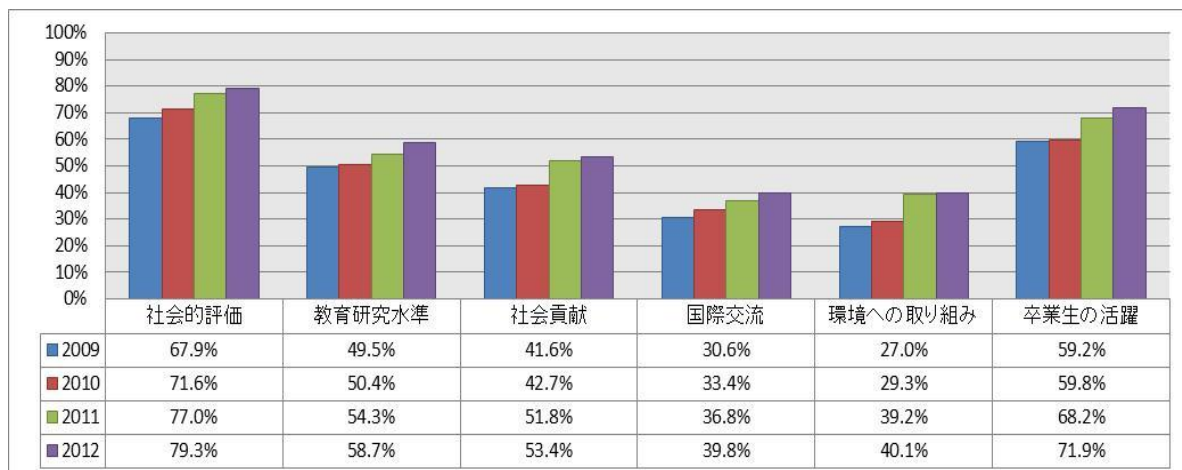
2 法政大学の評価（イメージ）

図3は、「法政大学は社会からどのように評価されていますか」の質問に対する肯定的回答の割合（「そう思う」＋「いくらかそう思う」の割合）を経年比較したものです。

全ての項目で、肯定的回答が4年連続上昇しました。

特に、「社会的にも高く評価されている」（79.3%）、「卒業生は社会的に活躍している」（71.9%）の2項目が高く、7割を超えています。

図3 法政大学の評価

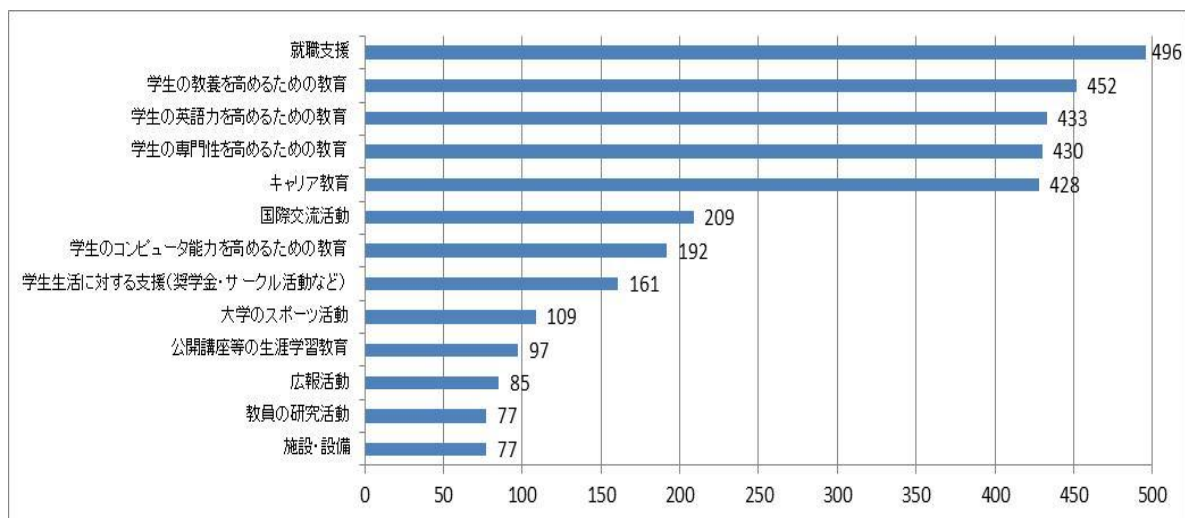


3 本学が今後さらに充実すべき点

図4は「法政大学が、今後さらに充実すべき点は何だとお考えですか」の質問に対する回答を集計したものです（複数回答可）。

最も多かったのは、「就職支援」で、以下、「教養を高めるための教育」、「英語力を高めるための教育」、「専門性を高めるための教育」、キャリア教育の順となっています。

図4 本学が今後さらに充実すべき点（回答数）



4 情報提供について

図5は「法政大学からの情報提供に満足していますか」の質問に対する回答を集計したものです。「満足している」と「やや満足している」を合計すると約7割（69.2%）の方が満足と回答しています。

図5 情報提供の満足度

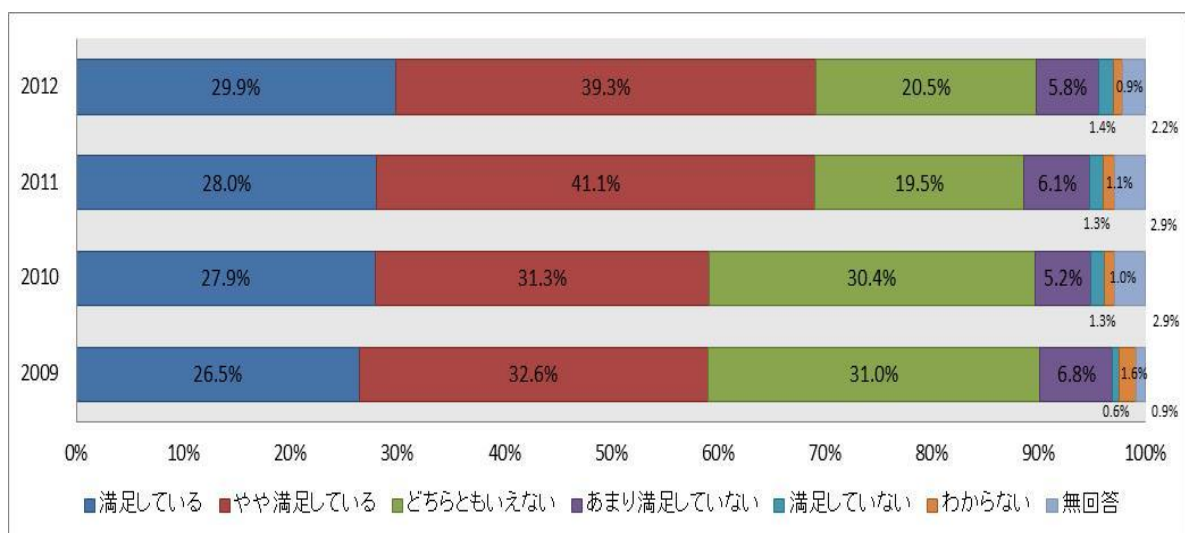
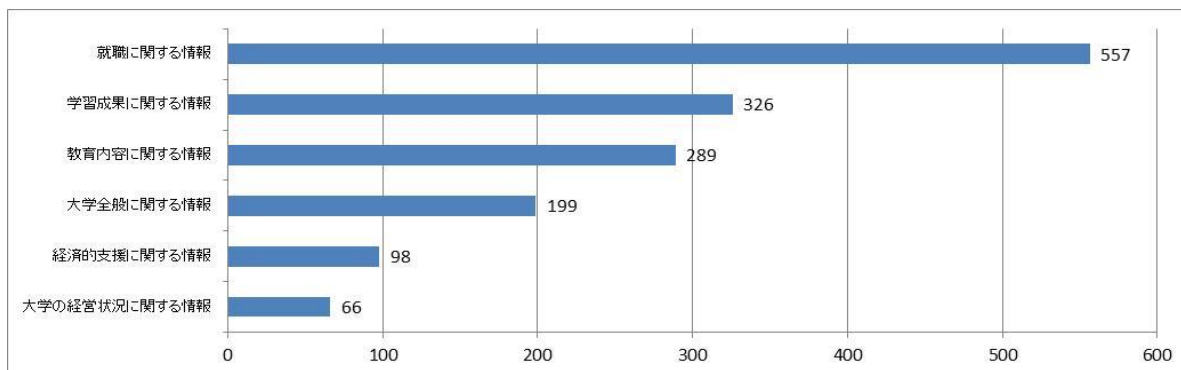


図6は「どのような種類の情報をもっと発信すればよろしいでしょうか」の質問に対する回答を集計したものです（複数回答可）。例年同様、本回答においても、「就職に関する情報」を求める声が多くなっています。

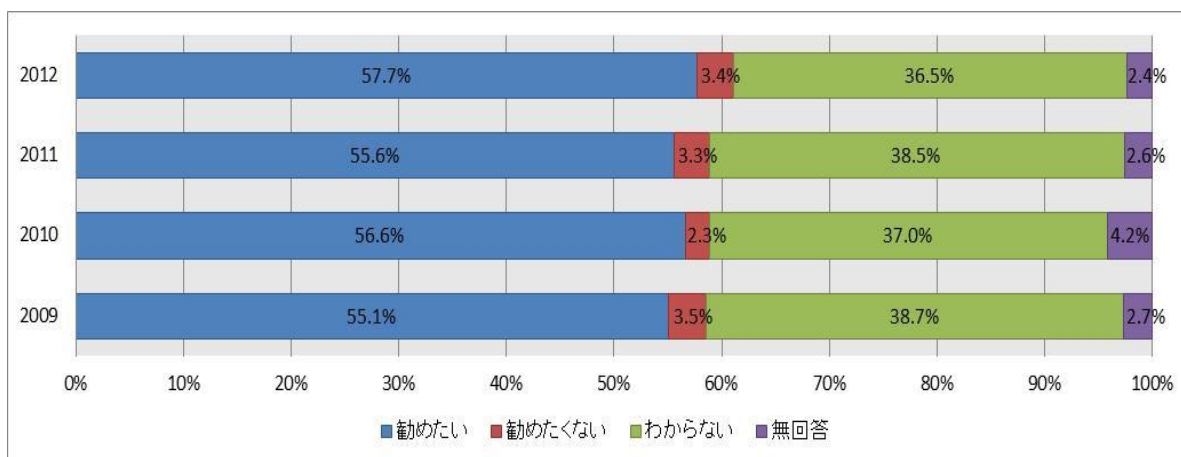
図6 さらに発信を望む情報（回答数）



5 法政大学を勧めたいと思うか

図7は、「もし身近に四年制大学への進学希望者がいる場合、法政大学を勧めたいとおもいますか」の質問に対する回答を集計したものです。半数以上が勧めたいと回答しています。

図7 法政大学を勧めたいか



<最後に>

今回のアンケート調査にご協力を賜りました保護者の皆様に厚くお礼申し上げます。

貴重な回答ならびご意見は関係各所にフィードバックするとともに、大学教育の質向上に向けた資料として活用させていただきます。

今後とも皆様からの幅広いご意見をお待ちしております。

以上