

ガイダンス開始時間 14:30～

- PC・スマホなどを用意してください。
- 座席は自由です。

ガイダンス実施前のお願い

■ 以下5点の準備をお願いします。

(1) Hoppiiにログイン

(2) Hoppiiトップページ

→各種リンクから「法政HONDANA」→「GIS 履修の手引き」を開く

(3) Hoppiiトップページ

→「情報システム」にログイン

(4) Hoppiiトップページ

→「学習支援システム」→「統合認証」でログイン

(5) 「Information about 2024 Spring semester」を開く



Hoppii



手引き



情報システム



Information about
2024 Spring semester

Spring 2024 GIS Administrative Guidance

目次 Index

- | | |
|-----------|-----------------------|
| 1. 学部概要 | GIS outline |
| 2. 各学期の流れ | Flow of each semester |
| 3. その他 | Others |



目次 Index

1. 学部概要
2. 各学期の流れ
3. その他

GIS outline

Flow of each semester

Others



1 学部概要 GIS outline

■ 学士(国際教養学) / Bachelor of Arts (Liberal Studies)

■ 単位制度 / Earn credits to graduate

- | | |
|-------------------|--|
| → 授業・試験を受ける | Attend classes and take exams |
| → 合格(単位認定) | Pass (credits earned) |
| → 進級(1年→2年→3年→4年) | Promotion to the next grade |
| → 卒業 | Graduation requires at least 124 credits |

■ セメスター制度 Two semesters (Spring/Fall)


履修登録(※)は春・秋の2回 Course registration twice / year

目次 Index

1. 学部概要 GIS outline
2. 各学期の流れ Flow of each semester
3. その他 Others



2 各学期の流れ

- 
- 授業開始前 : 履修計画を立てる→**仮登録**(学習支援システム)
- 授業開始 : 初回授業へ出席
- 履修登録 : 指定期間内に履修登録→**本登録**(情報システム)
- 授業期間中 : 授業へ出席
- 学期末 : 試験やレポート提出
- 9月・3月 : 成績発表・単位修得

2 各学期の流れ

授業開始前 : 履修計画を立てる→**仮登録**(学習支援システム)

授業開始 : 初回授業へ出席

履修登録 : 指定期間内に履修登録→本登録(情報システム)

授業期間中 : 授業へ出席

学期末 : 試験やレポート提出

9月・3月 : 成績発表・単位修得

2 各学期の流れ_授業開始前

進級に関する規定

第1年次から第2年次への進級要件

第1年次修了までに総合科目、専門科目、自由科目を問わず**16単位以上**を修得しなければならない。

2 各学期の流れ_授業開始前

卒業所要単位

100-level General Study Courses

100-level Introductory(入門)

200-level Intermediate(中級)

300-level Advanced(上級)

400-level Seminar(演習)

履修可能年次

1年生以上

1年生以上

2年生以上

3年生以上

4年生以上

先輩と卒業までの条件が異なります

例えば....

100-level Introductory(入門) は5分野から、各4単位(2科目)以上を修得すること

(注) **卒業までに必要** → 1年生のうちにすべて履修する必要はない。

2 各学期の流れ_授業開始前

ここまでをまとめると....

- ① 第1年次修了までに**16単位以上**を修得しなければならない。
- ② 卒業までに、**卒業所要単位表**を満たさなければならない。



例えば...

1年生の時に80単位(40科目)を受講してもいいの？

春学期に20単位修得(すべて合格)したら、秋学期は、20単位までしか登録できません。

2 各学期の流れ_授業開始前

1セメスターに履修できる単位数が決まっている(履修上限単位)

学期	履修登録可能な単位数
2024年度春	GIS科目20単位(10科目程度) + 資格科目6単位まで
2024年度秋	GIS科目29単位 + 資格科目6単位まで

(注1) 29単位中、9単位は春学期20単位のうち未修得分(再履修分)のみ

(注2) 留学希望者は2・3年次に多めに履修しておくことをお勧めします。

(注3) 2021年度から教職免許の取得はできません。

(注4) 1授業あたりの単位 について → 手引きP.24

2 各学期の流れ_授業開始前

1セメスターに履修できる単位数が決まっている(履修上限単位)

学期	履修単位数	修得単位数
2024年度春	20単位履修	16単位修得
2024年度秋	24単位履修	24単位修得

履修単位数合計 44単位 上限49単位

修得単位数合計 40単位 上限40単位



2 各学期の流れ_授業開始前

2024年度春学期は

GIS科目20単位(10科目程度)を目安に、履修計画を立てよう



受講できる科目は？



2 各学期の流れ_授業開始前 【時間割をつくろう】

(1) シラバス

授業の概要や目的 / 開講曜日・時限 / 教科書 / 成績評価 /
各週の授業実施方法(対面・オンライン) / 担当教員

(2) 履修の手引き

大学生活における各種手続きや主要な情報が記載

➡ これらを参考に、自分が受講(履修)したい科目を決めていく

2 各学期の流れ_授業開始前 【時間割をつくろう】

■ GIS主催科目

- ・必修科目
- ・選択科目

■ 他学部主催科目

- ・グローバル・オープン科目
- ・ESOP科目
- ・他学部公開科目 など

2 各学期の流れ_授業開始前 【時間割をつくろう】

■ GIS主催科目 必修科目

実際に時間割を
確認してみよう

- (1) クラス指定の必修英語科目
- (2) クラス発表は 4月5日 WEB掲示板で公開
- (3) 履修単位数20単位に含まれる
- (4) 指定されたクラス的时间割をシラバスで確認・履修(クラス変更不可)

(参考)クラス分け方法

12月入試にTOEFL・IELTS・IB Diplomaで出願された方→出願時スコア
上記以外の入試経路の方→4/1のTOEFL ITPスコア

2 各学期の流れ_授業開始前 【時間割をつくろう】

■ GIS主催科目 選択科目

卒業所要単位

100-level General Study Courses

100-level Introductory(入門)

200-level Intermediate(中級)

300-level Advanced(上級)

400-level Seminar(演習)

履修可能年次

1年生以上

1年生以上

2年生以上

3年生以上

3年生以上

1年次は、この2カテゴリーから科目を選択すること

2 各学期の流れ_授業開始前 【時間割をつくろう】

■他学部主催科目

科目種別	履修可能年次	詳細
グローバル・オープン科目	1年次から	<ul style="list-style-type: none"> ・他学部主催の英語で行われる授業を履修可能 ・100-level Introductory Courses でカウント
ESOP科目	2年次から	<ul style="list-style-type: none"> ・交換留学生向けに英語で行われる授業 ・自由科目 でカウント(上限あり)
他学部公開科目	2年次から	<ul style="list-style-type: none"> ・他学部が主催している授業 ・授業の大半が日本語で行われる ・自由科目 でカウント(上限あり)

2 各学期の流れ_授業開始前 【時間割をつくろう】

■語学の授業について

- French, Spanish, Chinese... 必修ではありません。

Foreign language classes(French/Spanish/Chinese) are elective, not required.

- 履修希望者は、春学期の「I」より、AとBの両方とも履修すること。

Please start with 「I」 in the spring semester. Take both A & B.

- 母語の場合は履修しないこと。

Please avoid to take the language classes if you are a native speaker of them.

2 各学期の流れ_授業開始前 【時間割をつくろう】

■ 演習 (Seminar) 履修方針について

- ・3年生から履修可能

Spring students can take seminars from Spring semester of the third year.

- ・必修ではありませんが、履修することを推奨

Seminars are elective, not required, but strongly recommended.

- ・2年次秋学期に申込開始

2 各学期の流れ_授業開始前 【時間割をつくろう】

■短期語学研修・国際ボランティア・国際インターンシップ

- ・グローバル教育センターのプログラム
- ・それぞれ1度のみ、1単位認定

GEC Program (Internship/Volunteer/Short-term language). Can earn 1 credit only once.

- ・短期語学研修は言語問わず1回

例) 英語で参加して1単位認定され、翌年中国語で参加しても認定されない



2 各学期の流れ_授業開始前 【時間割をつくろう】

ここまでをまとめると....

- ① シラバス、履修の手引きを参照し、自分が履修したい科目を決める
- ② 必ず履修しなくてはならない英語必修科目を確認する(4/5以降)



次のステップは「仮登録」

履修したい科目を登録方法を説明します

2 各学期の流れ_授業開始前 【仮登録】

詳細は「学部公式ウェブサイト 授業情報ページ」をチェック

4月7日まで 学習支援システムから仮登録を済ませる

※学習支援システムはHoppii 右上からログイン


実際に学習支援システム
から仮登録をやってみる

A6108:Introduction to Psychology I

仮登録を済ませることで、各授業の課題や資料を確認することができる



2 各学期の流れ

- 
- 授業開始前 : 履修計画を立てる→仮登録(学習支援システム)
- 授業開始 : 初回授業へ出席
- 履修登録 : 指定期間内に履修登録→本登録(情報システム)
- 授業期間中 : 授業へ出席
- 学期末 : 試験やレポート提出
- 9月・3月 : 成績発表・単位修得



2 各学期の流れ_授業開始 【授業形態】

■ 授業形態の確認方法

- ・各授業のシラバスから確認
- ・1週目は特に注意が必要

■ (参考) 授業形態の定義

授業形態	定義
対面授業	全授業回の半数以上を対面で実施する授業
オンライン授業	全授業回の半数超をオンラインで実施する授業 卒業所要単位として 60単位を超えて履修不可

2 各学期の流れ_授業開始 【セレクション】

クラス指定授業にはセレクションはありません

■セレクションとは

- ・定員オーバーの際、初回授業で履修者の選抜を行うこと

Student selection is a system for selecting students at the first class who wish to take a course which is oversubscribe.

- ・結果はGIS掲示板で発表される

Selection results on GIS information board.

- ・第一週目は授業を少し多めに出て、セレクションに不合格でも十分な数の授業が取れるようにしておくことを推奨
- ・セレクションに落ちてしまった場合、別の空いている授業があればそちらに出席可能。その場合、2週目の授業の際に担当教員に申し出ること。

2 各学期の流れ_授業開始【セレクション】

第一週目

授業A 参加
授業B 参加
授業C 参加
授業D 不参加

数日後

授業A 合格
授業B 不合格
授業C 不合格
授業D

第二週目

授業A 参加
授業B
授業C
授業D 参加

- ・第一週目は授業を少し多めに出しておくことを推奨
- ・セレクションに不合格なら、別の空いている授業があればそちらに出席可能
その場合、2週目の授業の際に担当教員に申し出ること

2 各学期の流れ_授業開始【セレクション】


■セレクションについて教員よりアドバイス

In the first week of classes, we recommend that you attend more classes than you actually want to take. Many courses will have a selection to limit the number of enrolling students. Please understand that this is a way for us to ensure the quality of our interactive classes, and to guarantee that each student receives enough attention from the instructor.

To improve your chances of selection, try your best to demonstrate your interest in the course and why you would like to take it. However, there is a chance that you may not be successful in the screening process, so it can help if you are already familiar with other courses that you could take instead.



2 各学期の流れ

- 
- 授業開始前 : 履修計画を立てる→仮登録(学習支援システム)
- 授業開始 : 初回授業へ出席
- 履修登録 : 指定期間内に履修登録→**本登録**(情報システム)
- 授業期間中 : 授業へ出席
- 学期末 : 試験やレポート提出
- 9月・3月 : 成績発表・単位修得

2 各学期の流れ_履修登録【本登録】

詳細は「学部公式ウェブサイト 授業情報ページ」をチェック

4月17日から4月22日まで
情報システムから本登録を済ませる

※情報システムはHoppii 左下からログイン

Hoppii での仮登録と本登録は別のシステムです。必ず両方登録してください。

(注1) セレクションに合格した科目の本登録が可能

(注2) 本登録せずに授業に出席したり、誤って違う授業を本登録すると、
単位が修得できない

2 各学期の流れ_履修登録【本登録】

本登録が完了したら、履修登録科目確認通知書を必ず確認すること

(ARF130R01)

2023年度 履修登録科目確認通知書

1/430
PAGE : 1 / 2
DATE : 2023年05月22日(月)
1624017 / 4-E

曜日・時間	授業コード	科目名	科目グループ名	代表教員名	単位	年度	履修期	オンライン授業	履修状態	履修エラーメッセージ
月1	A6307	Advanced Topics in Philosophy I	上級 (300level) 科目	JOEL A VAN FOSSEN	2.0	2023	春学期授業			
月3	A6306	Readings in Philosophy	上級 (300level) 科目	ROBERT SINCLAIR	2.0	2023	春学期授業			
火2	A6312	Existentialism	上級 (300level) 科目	JOEL A VAN FOSSEN	2.0	2023	春学期授業			
火3	A6257	English as a lingua franca	LAL Acquisit.	渡辺 有泰	2.0	2023	春学期授業			
火5	A6255	Sociolinguistics	LAL Acquisit.	渡辺 有泰	2.0	2023	春学期授業			
水3	A6333	Community Psychology	上級 (300level) 科目	笹尾 敏明	2.0	2023	春学期授業			
水5	A6185	Microeconomics I	Bus. &Econom.	AUGUSTO DELGADO	2.0	2023	春学期授業			
木1	A6107	Drama Survey	選択	JOHN W OGLEVEE	2.0	2023	春学期授業			
集他	A0520	都市政策	他学部公開科目	杉崎 和久	2.0	2023	春学期授業		○	
集他	A9803	データサイエンス応用基礎A	その他	児玉 靖司	2.0	2023	春学期授業		○	
集他	A9805	データサイエンス応用基礎C	その他	児玉 靖司	2.0	2023	春学期授業		○	

所属区分	第一部
学部・研究科	グローバル教養学部
学科・専攻	グローバル教養学科
コース	
外国語	英語

2 各学期の流れ_履修登録 【履修登録変更取消期間】

詳細は「学部公式ウェブサイト 授業情報ページ」をチェック

履修登録期間

第二週目以降

5月7日~8日

授業A 本登録
授業B 本登録
授業C 本登録

きんこ




間違えて授業Aの本登録をしてしまった
授業Bの難易度が高い

授業A 履修取消
授業B 履修取消
授業C 継続して参加



2 各学期の流れ

- 
- 授業開始前 : 履修計画を立てる→仮登録(学習支援システム)
- 授業開始 : 初回授業へ出席
- 履修登録 : 指定期間内に履修登録→本登録(情報システム)
- 授業期間中 : 授業へ出席
- 学期末 : 試験やレポート提出
- 9月・3月 : 成績発表・単位修得

2 各学期の流れ_授業期間中

■英語での授業に慣れるために

(1) 春学期は授業を詰め込まず、英語の語学力を磨くこともひとつ

(2) ERP(English Reinforcement Program)を活用

ERP＝グローバル教育センター主催の英語強化プログラム



2 各学期の流れ_授業期間中 【欠席】



- ・GISでは、理由なく授業を2回以上欠席した場合、単位修得に影響
- ・やむを得ず欠席した場合は、翌週の授業等で教員に直接申し出ること
- ・インフルエンザ等感染症については、履修の手引きP.64を確認

Two absences without any reason will affect your evaluation. Please let each instructor know your absence before or after class.

※初回の授業も出席にカウントされます First class also be counted !

セレクション結果が奮わず、翌週から別の授業を選択した場合でも、選択した授業は欠席1回(初回欠席)の扱いとなるため、教員へ理由を説明すること。

2 各学期の流れ_授業期間中 【休講・教員への相談】

■休講

Hoppiiから確認できるため、必ず授業の仮登録すること


It is very important for you to register courses provisionally so that you can check class cancellations via Hoppii.

■教員への質問

- ・授業前・後に直接質問すること
- ・GIS事務室から教員の連絡先の開示は不可



2 各学期の流れ

- 
- 授業開始前 : 履修計画を立てる→仮登録(学習支援システム)
- 授業開始 : 初回授業へ出席
- 履修登録 : 指定期間内に履修登録→本登録(情報システム)
- 授業期間中 : 授業へ出席
- 学期末 : 試験やレポート提出
- 9月・3月 : 成績発表・単位修得

2 各学期の流れ_学期末 【試験】

■ 授業内試験 / In-class exams

授業の最終日・週などに試験

GIS主催科目は授業内試験
他学部主催科目は定期試験 が多い

■ 定期試験 / Exams during university-wide exam period:

授業期間のあと、定期試験期間中に実施
曜日や時限が授業と異なる場合もある

■ 不正行為について / Academic dishonesty

試験でも剽窃(ひょうせつ)の摘発が増えています

2 各学期の流れ_学期末 【試験】

■試験・レポート回収日にやむを得ない事情で欠席した場合

・学部窓口に必要書類を提出する

A form needs to be submitted to GIS Office


■再試験 / Makeup examination for promotion and graduation

・進級・卒業再試験の制度はありません。

No resit exams for promotion and graduation in GIS



2 各学期の流れ

- 
- 授業開始前 : 履修計画を立てる→仮登録(学習支援システム)
- 授業開始 : 初回授業へ出席
- 履修登録 : 指定期間内に履修登録→本登録(情報システム)
- 授業期間中 : 授業へ出席
- 学期末 : 試験やレポート提出
- 9月・3月 : 成績発表・単位修得

2 各学期の流れ_9・3月 【成績】

	合格/Pass										不合格	
評価	S	A+	A	A-	B+	B	B-	C+	C	C-	D	E
基準	100- 90点	89- 87点	86- 83点	82- 80点	79- 77点	76- 73点	72- 70点	69- 67点	66- 63点	62- 60点	59-0 点	未 受験
GP*	4.0	3.3	3.0	2.7	2.3	2.0	1.7	1.3	1.0	0.7	0.0	0.0

GPA:成績を数値化し、客観的にみるための手段。D・E評価が多いほど下がる

The more “D(Fail)”s & ”E(Incomplete)”s, the lower GPA

成績発表は年2回(春学期科目は9月、秋学期科目は3月)

Grade announcements twice/year

2 各学期の流れ_9・3月 【成績】

■GPAは高いほうがよい

(1) 学修指導面談、成績優秀者奨学金、海外留学、就職活動等

GPA written on grade report and transcript will affect the scholarship selection, study abroad selection and job hunting...

(2) 早期卒業制度(3年で卒業できる) / Early graduation

(3) 年間履修登録単位の上限緩和 / Maximum credits/year 49⇒60

目次 Index

- | | |
|-----------|-----------------------|
| 1. 学部概要 | GIS outline |
| 2. 各学期の流れ | Flow of each semester |
| 3. その他 | Others |

3 その他_学生証

■学生証

- ・常時携帯すること

Bring it with you anytime.

- ・再発行は有料(学生証＋裏面シールの場合 2,000円)。GIS事務室で受付

Reissuing ID will cost 2000 yen. Contact GIS Office.

- ・磁気が弱くなったら、大内山校舎1階のGIS事務室へ

In case of malfunction of magnetic strip, contact GIS

3 その他_英語外部試験受験料補助

■ 英語資格試験受験料補助 / Reimbursement of English test fee

対象	4月1日～3月10日までに終了した試験 TOEFL, IELTS, TOEIC, 英検が対象
受付締切	3月10日 / Apply at GIS Office by March 10, 2023
補助金額	受験料全額（予算に限りあり）

申込用紙はGIS事務室で配布

The reimbursement will end once it reaches the upper limit of our budget.

3 その他_各種届出・証明書

■ 各種届出・証明書 Paperwork & Certificate

休学・退学・除籍・復学	Leave, withdrawal, return from/to university
学費	Tuition
住所変更	Change in address
証明書	Certificates issued at vending machines at Ouchiyama building PW for the vending machine is your DOB.



3 その他_教科書

■教科書の購入 Purchasing textbooks

- ・シラバスの【Textbooks】参照
- ・必修英語科目などを除き、セレクション結果を待ってから購入してください

Please refer to the list of “textbook” of the syllabus. Purchase them after you know the selection results.

■購入方法

- ・必修科目 → 詳細は「学部公式ウェブサイト 授業情報ページ」を確認
- ・その他の科目 → Amazonなどで購入

3 その他_窓口案内

■ GIS資料室

富士見坂校舎1階
月～金 9:00-17:00

ネイティブスタッフ1名 在室
勤務日は毎週 月・火・木曜日

留学の相談、Writing Checkなど

■ GIS事務室

大内山校舎1階
月～金 9:00-17:00
土 9:00-12:00 ※授業実施期間のみ

Tel: 03-3264-5805
E-mail: gis@hosei.ac.jp

Thank you for your attention.

