

# TOEIC L&R IPテスト オンライン受験マニュアル

①大学より案内されたURLにアクセスし、以下の通り受験者情報登録を行う。

**※一人1回のみでの登録です。2度の登録は禁止！！**

**「よくあるご質問 (FAQ)」は6ページ参照**

## 受験者登録

必要事項ご入力の上、【登録】ボタンを押してください。

氏名:姓(漢字) *	国際
氏名:名(漢字) *	花子
氏名:姓(カナ) *	コクサイ
氏名:名(カナ) *	ハナコ
氏名:姓(ローマ字) *	KOKUSAI
氏名:名(ローマ字) *	HANAKO
性別 *	<input type="radio"/> 男性 <input checked="" type="radio"/> 女性
生年月日 *	2000 年 1 月 1 日
メールアドレス *	web-based-ip@ibc-globai.org (確認用) web-based-ip@ibc-globai.org 携帯電話のメールアドレスでご登録される場合のご注意: ドメイン受信設定などをご利用の方は、「@ibc-globai.org」を受信できるようURL付きメールを受信拒否設定されている方は、URL付きメールを受信できない本サイトからのメールが届いていない場合は「迷惑メール」に分類されている場合は「迷惑メールフォルダ」をご確認ください。
受験番号	1234567890000000
所属コード	12345666666
パスワード *	**** (確認用) **** 英数記号から2種類以上、8文字以上16文字以下
個人情報の同意 *	<p>【受験者ご本人が登録する場合】</p> <ul style="list-style-type: none"> <li>◆受験者情報登録により取得した皆様の個人情報はTOEIC L&amp;R IPテスト(オンライン)のテスト結果の発行、TOEIC Program各種テストの利用状況の把握、テストプログラムの精度向上の資料作成、その他協会事業・新規開発、実施団体のご要望によるデータ加工・分析(TOEIC L&amp;R IPテストのテスト結果の提供を含む)に利用します。</li> <li>◆受験者情報登録時にご入力いただいた全ての情報は実施団体へ提供されます。実施団体はTOEIC L&amp;R IPテストのテスト結果の提供を含むに利用します。</li> </ul> <input checked="" type="checkbox"/> 上記に同意した上で進みます。

**漢字で氏名入力。姓・名  
漢字が無い場合はそれぞれ  
ひらがな又はローマ字で記入**

**メールアドレス、絶対に間違えないこと！必要なメールが届かなくなります！**

**別紙【TOEICオンラインテストの受験について】で指定されているID（半角13桁の英数字）および所属コード（半角4桁の数字）を入力  
※アルファベットは大文字**

**パスワードは自分で作る英数記号から2種類以上8文字～16文字  
※忘れないようメモ**

**完了したら登録ボタン押す**

登録

②受験者登録画面を確認し、問題なければ「登録」を押し、修正があれば「戻る」を押し。

## 受験者登録

登録はまだ完了していません。  
以下内容に問題がなければ、登録ボタンを押して下さい。

氏名:姓(漢字)	国際
氏名:名(漢字)	花子
氏名:姓(カナ)	コクサイ
氏名:名(カナ)	ハナコ
氏名:姓(ローマ字)	KOKUSAI
氏名:名(ローマ字)	HANAKO
性別	女性
生年月日	2000年1月1日
メールアドレス	web-based-ip@ibc-globai.org
受験番号	1234567890
所属コード	1234
パスワード	*****
個人情報の同意	同意する

**間違いがないか  
必ず確認！**

戻る

登録

③Authorization Codeをメモする。

TOEIC® Program <IPテスト(オンライン)> 受験者サイト

## テスト受験前の確認内容

テストの受験に必要なあなたのAuthorizationコードは以下の通りです。  
メモ等にひかえて、忘れないようにしてください。

123456789

**書き留める**

④登録したメールアドレスに届くメールを確認し、URLをクリック。

国際 太郎様

TOEIC Listening & Reading IPテスト(オンライン版)の受験者登録が完了しましたので下記ご連絡致します。

■試験実施について

試験期間：2018年\*\*月\*\*日～2018年\*\*月\*\*日

Authorization Code：\*\*\*\*\*

**Authorization Codeが記載**

試験期間内に下記URLへアクセスし、Authorization Codeと設定したパスワードでログインしてください。  
ログイン後、アンケートの入力が完了すると、試験画面へ進めるようになります。  
試験期間内に確実にご受験いただきますよう、よろしく申し上げます。

URL: <https://area18.smp.ne.jp/area/p/nasi9mfqbk0qhlqm2/hikAfc/login.html>

**URLをクリック**

受験者情報登録ページでご入力いただいた内容は上記ログイン後の画面より変更することも可能です。

⑤Authorization Codeと、①で登録したパスワードを入力し、ログイン。



TOEIC® Listening & Reading IPテスト(オンライン)受験者サイト

ログイン

パスワード再発行はこちら

Authorizationコード

1234567

パスワード

\*\*\*\*\*

ログイン

**Authorization Codeを入力**

**パスワードを入力**

⑥登録内容に変更がない場合は、「アンケート回答/試験実施」のボタンをクリック  
登録内容を修正する場合は、登録情報更新をクリック



TOEIC® Listening & Reading IPテスト(オンライン)受験者サイト

申込番号	OTLR000704
実施団体名	アイ・アイ・ビー・シー
テスト実施開始日	2019年2月21日
テスト実施終了日	2019年3月1日
受験者情報登録期限	2019年3月1日

登録情報

氏名(漢字)	国際 花子
氏名(カナ)	コクサイ ハナコ
氏名(ローマ字)	KOKUSAI HANAKO
性別	女性
生年月日	2000年1月1日
メールアドレス	web-based-ip@ibc-eglobal.org
受験番号	1234567890
所属コード	1234

登録情報更新

アンケート回答/試験実施

**登録情報に変更がなければ、  
アンケート回答に進む**

情報登録更新(修正)画面

TOEIC® Program <IPテスト(オンライン)> 受験者サイト

受験者情報更新

必要事項をご入力の上、受験者情報更新ボタンを押してください。

氏名(姓) (Family Name (English or Kanji))	国際
氏名(名) (First Name (English or Kanji))	花子
氏名(姓) (Family Name (Only Japanese KANA))	コクサイ
氏名(名) (First Name (Only Japanese KANA))	ハナコ
氏名(姓) (Family Name in English)	KOKUSAI
氏名(名) (First Name in English)	HANAKO
性別 (SEX)	<input type="radio"/> 男性(Male) <input checked="" type="radio"/> 女性(Female)
生年月日 (Date of Birth)	2000 年 1 月 1 日
メールアドレス (e-mail address) (強制利用)	web-based-ip@ibc-eglobal.org web-based-ip@ibc-eglobal.org
受験番号 (Registration Number)	1234567890 英数字16桁以内(0-9, A-Z)
所属コード (Group Code)	1234 英数字4桁以下

受験者情報更新

情報の修正・入力忘れがあればここで入力のうえ、「受験者情報更新」をクリック

※試験期間前にログインした場合、「登録情報更新」ボタンのみ表示されます。  
「アンケート回答/試験実施」ボタンは試験期間に入ってから表示されます。

⑦アンケートに答える。(以下は一部分のみ抜粋)  
**※アンケート内の「属性」の入力指示があれば入力**

事前に団体ご担当者より指示があった場合のみ入力ください。

属性1	選択してください
属性2	選択してください
属性3	選択してください
属性4	選択してください
属性5	選択してください
属性6	選択してください

個人情報の同意\*

◆受験により取得した皆様の個人情報はTOEIC Program <IPテスト(オンライン)>の実施・企画・改善、採点、テスト結果の発行、TOEIC Program各種テストの利用状況の把握、テストプログラムの精度向上、英語能力向上のための資料作成、その他協会事業・新規開発、実施団体のご要望によるデータ加工・分析(TOEIC Program各種テストと合わせた加工・分析を含む)に利用します。  
 ◆受験者情報、テスト結果、アンケート回答時にご入力いただいた情報、受験状況に関する情報は実施団体に提供されます。実施団体とTOEIC Program <IPテスト(オンライン)>のお申し込みを行う団体(以下、申込団体)が異なる場合は上記に同意した上でお進みください。

**確認画面へ進む**

⑧「アンケート確認画面」の入力画面を確認。  
 (以下画像は一部分のみ抜粋)  
 問題なければ「回答完了」、修正が必要なら「内容修正」を押す。

アンケート内容をご確認下さい。

アンケートはまだ完了していません。  
 以下内容に問題がなければ、回答完了ボタンを押して下さい。

学校 *	大学
学歴 *	1年在学

事前に団体ご担当者より指示があった場合のみ入力ください。

属性1	
属性2	
属性3	
属性4	
属性5	
属性6	

個人情報の同意 同意する

**内容修正** **回答完了**

- ⑨受験のしおりを確認の上、受験する。
- パソコンで受験する場合(推奨) : 「受験する」ボタンから受験する。
  - iPadで受験する場合 : 専用アプリをインストールのうえ、受験する。

ETS TOEIC

TOEIC® Program <IPテスト(オンライン)> 受験者サイト

TOEIC® Listening & Reading IPテスト(オンライン)の概要

Listening 45問/25分 5~495点 + Reading 45問/20分 10~990点 (スコア換算あり)

スコアの意味はマークシート方式と同じです

受験のしおり

アンケートの登録が完了しました。  
 受験の前に以下の受験のしおりを必ずご確認ください。

Authorizationコードを使用してテストを受験してください

<パソコンで受験する場合(推奨)>  
 受験のしおりの動作確認を確認の上、以下の「受験する」ボタンを押してください。

**受験する**

<iPadで受験する場合>  
 以下の App Storeへのリンク先から専用アプリをダウンロードしてください。  
 Safariなどのブラウザでは受験できません。インストール済みの場合は Google Chrome をインストールしてください。

Download on the App Store

※事前に大学から共有されていない場合は内容を確認

ETS TOEIC パソコン用テスト開始画面

IIBC

Login with Authorization Code

Submit

The TOEIC® Program

TOEIC® LISTENING & READING TEST

The TOEIC® Listening and Reading Test Assess the English-language listening and reading skills needed in the workplace.

TOEIC® SPEAKING & WRITING TEST

The TOEIC® Speaking and Writing Tests Assess English-language speaking and writing proficiency in the workplace.

メールに記載の Authorization Code を入力

iPad用アプリインストール画面  
 ※iPad受験の詳細は次ページに記載

TOEIC Assessments

- ⑩テスト終了後、スコアが表示されるため、確認できたら画面を閉じる。  
 (終了直後時点では、結果のダウンロードはできません。)

Your TOEIC® Listening and Reading Results:

Listening	Reading	Total
5	5	10

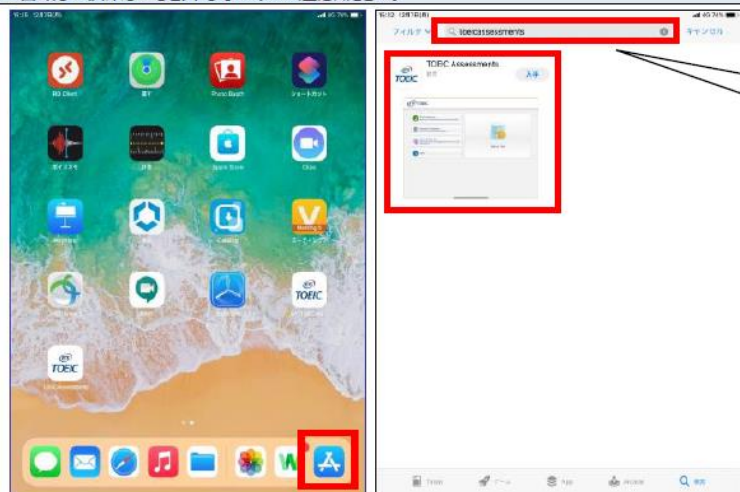
These online scores are intended for your informational use only.  
 This page is not valid for transmission of scores to an institution.

画面を閉じる前に、スコアが表示されたことを必ず確認!  
 ※スコア表示前に閉じると正常に結果登録されません。

## ◆iPadでの受験手順

1. Apple Storeをタップし、検索ボックスに“TOEIC Assessments”と入力。対象のアプリをインストールしてください。

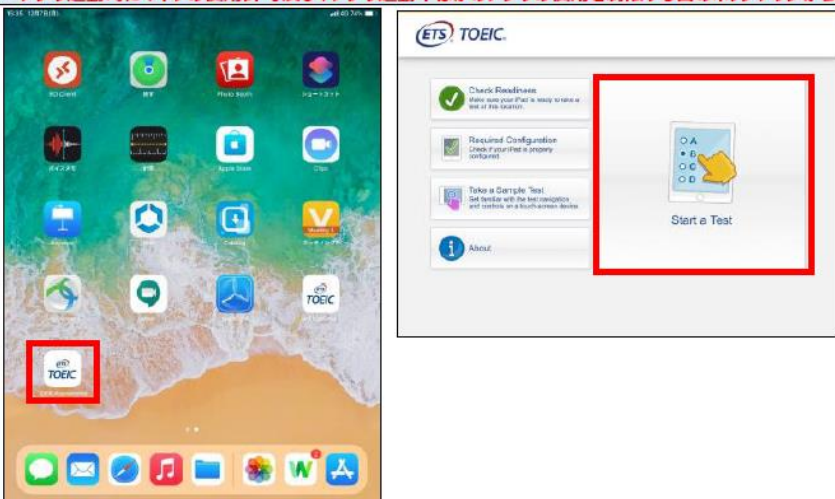
\*省略して検索してもヒットしないのでご注意ください。



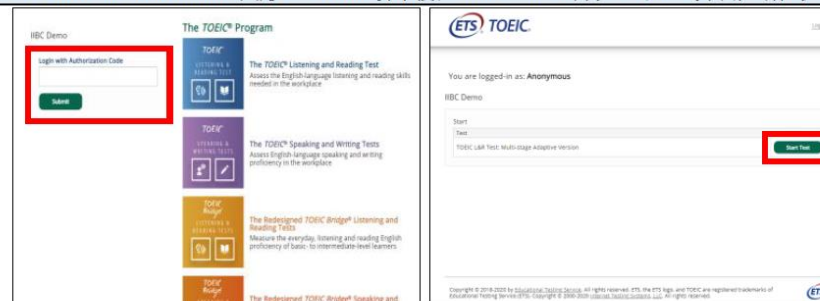
検索ボックスに  
TOEIC Assessments  
と入力してください。

2. インストールされたアプリを起動し、“Start a Test”をタップします。

\*\*アプリ起動時にマイクの使用許可及び、アプリ起動中ほかのアプリの使用を制限する旨のポップアップが表示されますので「はい」をタップしてください。



3. Authorization Codeを入力し“Submit”押下後、“Start Test”をタップしてください。テストが始まりますので画面に従って受験してください。



## ◆受験にあたっての注意事項

※本手順は、必ず本資料①～⑨の受験者情報登録・アンケート回答終了後に実施してください。

1. トラブル発生による中断、再開

受験中にタブレットの不具合などトラブルが発生した場合は、一旦アプリを閉じて受験を中断してください。


その後、受験を開始した手順と同様にアプリを開き、Authorization Codeを入力してログインすると、“Resume Test”ボタンが表示されます。

“Resume Test”ボタンを押下することで、中断したところからのテスト再開が可能です。

※ホームボタン等を押してもアプリを閉じることができません。タブレット自体を強制終了する必要があります。タブレットの強制終了の仕方につきましてはホームボタンと電源ボタンの同時長押しが一般的ですが、タブレットのモデルによっても異なりますので詳細はAppleのサイトをご確認ください。

2. 試験時間を満了したもの（タイマーのカウントダウンがゼロになったもの）および“Finish Test”を押下したものを試験終了とみなします。

※スコア表示画面まで進まずにブラウザを閉じた場合、採点されませんのでご注意ください。

3. iPhoneでの受験はできません。iPhoneで受験者サイトの  を押してもアプリのインストール自体ができない仕組みになっています。

iPhone上のApp storeの検索結果にも出てきません。

◆その他受験に関する詳細につきましては別途受験のしおりを参照ください。

# 試験期間終了後の結果確認方法

①テスト結果取得通知メールを確認してください。

※テスト結果取得通知メールは、試験期間終了日を含む4営業日以内に配信されます。

※テスト受験直後に結果ダウンロードはできませんので、テスト結果取得通知メールをお待ちください。

※テスト結果は、通知メールに記載の結果確認期間が過ぎると確認及び再発行はできなくなります。必ず、それまでにアクセスして結果を確認してください。

国際 太郎様

TOEIC Listening & Reading IPテスト（オンライン）（申込番号OTLR000XXX）につきまして、テスト結果のダウンロードが可能となりましたのでご連絡申し上げます。

### ■ 実施内容

Authorizationコード： XXXXXXXX  
 受験期間： 20XX年XX月XX日～20XX年XX月XX日

※ログイン時に必要なパスワードはテスト実施前にご自身で設定いただいたものです。パスワードをお忘れの方は下記URLよりAuthorizationコードを入力してパスワード再発行手続きをしてください。

URL : <https://area18.smp.ne.jp/area/p/nas9mfqbk0qhlgm2/hikAfc/login.html>

### ■ テスト結果の確認手続きについて

●テスト結果確認開始日  
 20XX年XX月XX日 15時XX分XX秒

TOEIC Listening & Reading IPテスト（オンライン）受験者サイトへログインをして、テスト結果をご確認ください。

### 【テスト結果確認方法】

1. TOEIC Listening & Reading IPテスト（オンライン）受験者サイト (<https://area18.smp.ne.jp/area/p/nas9mfqbk0qhlgm2/hikAfc/login.html>) にアクセス
2. Authorizationコードをご自身で設定したパスワードでサイトへログイン
3. 【テスト結果確認】をクリック

### <ダウンロード可能期間について>

上記テスト結果確認開始日より、翌月までダウンロードが可能です。

URLをクリック

②テスト結果確認を押す。

テスト種別	TOEIC Listening & Reading Test
申込番号	OTLR000077
実施団体名	アイアイビシー
テスト実施開始日	2019年09月26日
テスト実施終了日	2019年09月26日
受験者情報登録期限	2019年09月26日

登録情報	
氏名(漢字)	国際 花子
氏名(カナ)	コクサイ ハナコ
氏名(ローマ字)	KOKUSAI HANAKO
性別	女性
生年月日	2000年1月1日
メールアドレス	nishihara@ibc-sglobal.org
受験番号	1234567890
所属コード	1234

③テスト結果印刷を押すと、右側のPDFが表示され、ファイルの保存や印刷ができます。 ※確認期間は1か月余りですのでご注意ください。

ETS TOEIC

TOEIC® Program <IPテスト(オンライン)> 受験者サイト

テスト結果		
Institution	アイアイビシー	
Test date	2019/9/26	
Name	国際 花子	
Date of birth	2000/1/1	
Registration number	1234567890	
Group code	1234	

Your TOEIC® Listening and Reading Test Results:

	Listening	Reading	Total
	300	250	550

テスト結果印刷

# よくあるご質問 (FAQ)

Q メールが届かない。  
 A 迷惑メールフォルダ等、メイン以外のフォルダに配信されていないか確認してください。配信されていない場合は大学の事務課にお問い合わせください。

Q テストを開始したが、音が出ない。進まない。  
 A 以下の動作環境内で受験しているか確認してください。音が出ないまま進むなどの不具合があれば、ブラウザを閉じて再ログインしてください。中断した場所から再スタートします。

## 【動作環境 (パソコン)】

OS	ブラウザ	その他
・Windows 8.1 (32 or 64bit 版) ・Windows 10 (64-bit のみ)	・Microsoft Internet Explorer 11 ・Google Chrome ・Microsoft Edge	<モニタの解像度> 解像度 1024×768 以上、14 インチ以上のモニタを推奨 <ネットワーク環境>
・macOS 10.14 Mojave ・macOS 10.15 Catalina	・Google Chrome ※Safari は対応していません	LAN: 各コンピュータに 100Mbps WiFi: 54 Mbps 以上、1 アクセスポイントにつき 12 台まで

## 【動作環境 (iPad)】 ※スマートフォンには対応していません。

モデル	OS	その他
・iPad 第4世代以降 ・iPad Air 2以降 ・iPad Pro 第3世代以降 ※iPad miniについてはモニタサイズが小さいため推奨しておりません。 ※上記モデル以前のモデルについては動作検証をしておりません。	・iOS 10.2以降	<モニタ> 解像度 1024×768以上を推奨 <ネットワーク環境> WiFi ※4G等モバイル回線での受験はお控えください。

Q 「非SSLでの接続は許可されていません」というエラーが表示されている。  
 A 受験のしおりの最終ページを参照し、パソコンを調整してください。

Q 試験中に画面が動かなくなった。  
 A ブラウザを閉じ、メールに届いたURLから再度Authorization Codeを入力して再開してください。中断した場所から再スタートします。

Q readingパートで前の問題に戻りたいが「Back」ボタンが見当たらない。  
 A Reviewボタンから戻ってください。

Q 試験を完了したかどうかかわからず不安。  
 A 最後にスコアが出たら試験は完了です。心配であれば、再度ログインしてください。「Completed」との表記が出れば完了しています。  
 ※スコアが出る前にブラウザを閉じると、試験未完了 (未受験扱い) となるため注意！！

Q スコアをもう一度確認したい。  
 A 結果確認期間に確認できます。また、PDFの保存や印刷も可能です。確認可能期間は1ヶ月余りです。

Q 指定期間を過ぎたが、受験できるか。  
 A 受験できません。

本FAQを読んでも解決しない場合は、以下までお問い合わせください。  
 TOEICオンラインテスト ヘルプデスク (03-5521-5912、営業時間：平日10時～17時)  
 ※感染症対策 (緊急事態宣言等) の状況により時間短縮および閉鎖の可能性があります。

※Macのパソコンをご使用の方は、以下の手順に従い、Google Chromeで受験してください。

① 以下URLよりGoogle Chromeをインストール・開きます。  
[https://www.google.com/intl/ja\\_jp/chrome/](https://www.google.com/intl/ja_jp/chrome/)

※インストール→開く方法については以下URLを参照ください。Mac、Windowsで異なります。  
<https://support.google.com/chrome/answer/95346?co=GENIE.Platform%3DDesktop&hl=ja>

② Google Chromeのアドレスバーに、テスト受験用URLを貼り付け、Enterキーを押します。(クリックではなく、コピー＆ペースト)

【登録後に届くメール】

試験期間: 2018年\*\*月\*\*日~2018年\*\*月\*\*日  
 Authorization Code: \*\*\*\*\*

URL: <https://www.toeic.or.jp/online-test/registration/2018/02/01/020180201.html>

テスト受験用URLをコピー (httpsの部分から)

【受験者サイト】

アドレスバーに貼り付け→Enter