


ご利用開始日の**14日前**から
お申込みいただけます

「ネットde定期」で定期券を申し込むには



1 まずは、パソコン・スマホやケータイからアクセス!

パソコン・スマホから
www.jreast.co.jp/net-de-teiki/

ケータイから
jreast.jp/net-de-teiki/



2 申込みサイトの画面の案内に従って、入力してください。

3 JR東日本の駅の指定席券売機で受取れます!

※申込番号(6桁)と、ご登録いただいた電話番号が必要です。※QRコードからもお受取りいただけます。



※みどりの窓口でもお受取りいただけます。

駅の「指定席券売機」で、申し込んだ定期券を受取るには

通常受取りの場合

1 メニュー画面で「定期券」をお選びください。

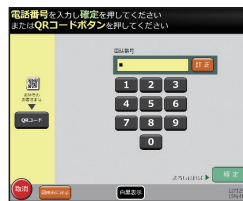
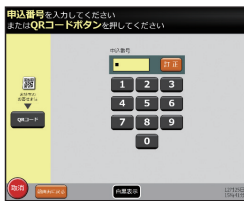
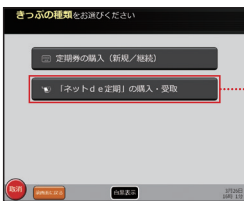
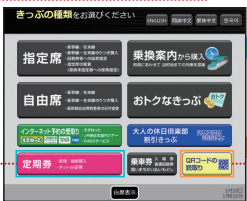
2 「「ネットde定期」の購入・受取」をお選びください。

3 申込番号(6桁)を入力してください。

4 お申込みの際に登録した電話番号を入力してください。



指定席券売機



QRコード受取りの場合

1 メニュー画面で「QRコードの読取り」をお選びください。

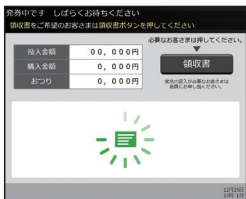
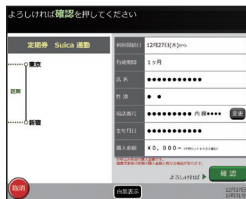
2 お手持ちのQRコードをかざしてください。

5 Suica定期券をお求めの場合は、該当する方をお選びください。

6 内容をご確認の上、「確認」を押してください。

7 現金またはクレジットカードを投入してください。

8 購入した定期券に間違いがないかご確認ください。



これで、
お受取り
(購入)
完了です!

※みどりの窓口でもお受取りも可能です。また、通学定期券・FREXパルはみどりの窓口でもお受取りとなりますが、定期券購入の多い時期には係員が「通学証明書」または「通学定期乗車券購入兼用証明書」を確認して、指定席券売機でお受取りできる場合もあります。

※⑥の確認画面で、申込内容を必ず確認してください。※Suica定期券は初回購入時に限りデポジット(預り金)500円が必要となります。

※一部お取扱いのできない定期券もございます。※指定席券売機では入金(チャージ)はできません。

※JR東日本以外のJR他社および他の鉄道会社ではお受取りいただけません。※定期券利用開始日を過ぎた申込内容は自動的に取消となり、お受取り(購入)はできません。

※QRコードは(株)デンソーウェブの登録商標です。 ※表示画面は設置箇所により異なる場合があります。

■お申込み時間について

午前4:00~翌2:00

※ただし、毎月1日の午前0:00~午前2:00はお申込みできません。
※システムメンテナンス等により変更となる場合があります。

■携帯電話でのご利用について

一部の機種ではご利用いただけない場合がございます。