




HOSEI Searchは、図書館の蔵書と電子資料を一度に探すことができる最新の検索サービス (Discovery) です。

## 1. 検索する

▼TOPページ <https://hosei.summon.serialssolutions.com/>

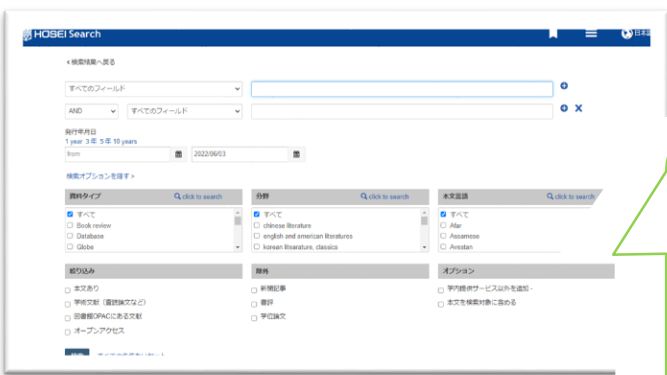


検索ボックスにキーワードを入力し、検索ボタンをクリックするだけです。

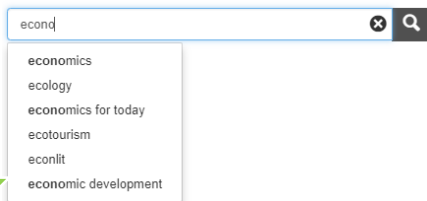
自動的に多くのフィールドを検索します。  
たとえば、論文タイトル、主題、著者名、出版社、雑誌名、書籍名、巻、号、ISBN、ISSN、DOIを入力した場合、それらに関連した結果が返されます。

キーワードを途中まで入力すると、検索候補語が表示されます。入力の手間が省けたり、思いつかなかったようなキーワードで検索できたりします。

▼詳細検索画面



自動的に候補語が表示されます



「詳細検索」をクリックして下記のような条件を設定して検索することもできます。

- ・ キーワード
- ・ 著者/作成者
- ・ タイトルのキーワード
- ・ ISBN
- ・ ISSN
- ・ 掲載誌
- ・ 巻
- ・ 号
- ・ 出版年月日
- ・ フォーマット
- ・ 本文言語
- ・ 絞り込み条件 (本文あり、学術文献、図書館にある文献、オープンアクセス)
- ・ 除外条件 (新聞記事、書評、学位論文)

## ~ 検索対象 ~

ひとつの検索窓から一度に検索できます！

法政大学  
OPAC

電子ジャーナル  
電子ブック

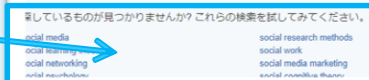
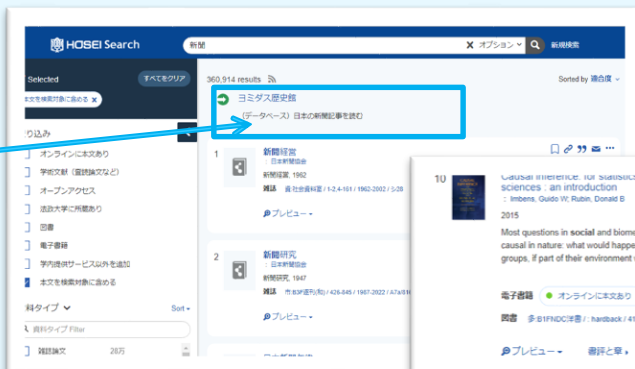
データベース

### おすすめ情報

推奨データベースなど、検索キーワードに関するおすすめの情報が表示されます。

### 関連キーワード

検索したキーワードに関連するキーワードが表示されます。



## 2. 検索結果から目的の資料を探す

### ▼検索結果画面

### A 検索結果を絞り込む-ファセット-

文献のタイプ、フォーマット、著者、主題、出版年などで検索結果を絞り込むことができます。チェックを入れると自動的に検索結果が更新されます。

このマークをクリックすると、左側のファセットを非表示にできます。

各項目の該当件数が表示されます

ここをクリックする更に細かく年代を絞り込めます。

使用言語で絞り込めます。

### B 表示順を並べ替える

適合度の高い順/日付の新しい順/日付の古い順で並べ替えることができます。

### C 表紙画像/資料アイコン

表紙画像または、資料の種類を示す資料アイコンを表示。



### D 資料名

雑誌名、書籍名、論文タイトルなどを表示。

### E 書誌情報

巻、号、ページや著者名、ISSN/ISBNなどを表示。

### F 資料の種類、所在情報など

直接本文が読めるものは「オンラインに本文あり」、文献情報しか見られないものは「文献情報のみ」と表示。冊子体の所蔵があるものはOPACにリンクしています。

### G プレビューを見る

検索結果部分をクリックすると、レコード欄の下に詳細情報が表示されます。

### H Altmetrics

Altmetrics ( 学術論文の影響度を評価する新しい指標 ) の評価があるものはアイコン ( ) を表示します。マウスオーバーすると評価数の内訳を確認できます。クリックするとさらに詳細なページが開きます。

### I 資料情報を保存する

- パーマネントリンクのURLをコピーできます。
- 指定したフォーマットで文献情報を表示します。
- 指定したフォーマットで文献情報をメールで送信します。
- 文献情報を一時的に保存します。
- 各種文献管理ツールに文献情報をエクスポートします。

### J 保存した文献情報を見る

画面右上アイコン ( ) をクリックすると、保存した文献情報を確認することが出来ます。

### K 同じ検索ワードで資料を探す

同じキーワードで別のデータベース等を検索できます。購入希望・ILL申し込みもできます。