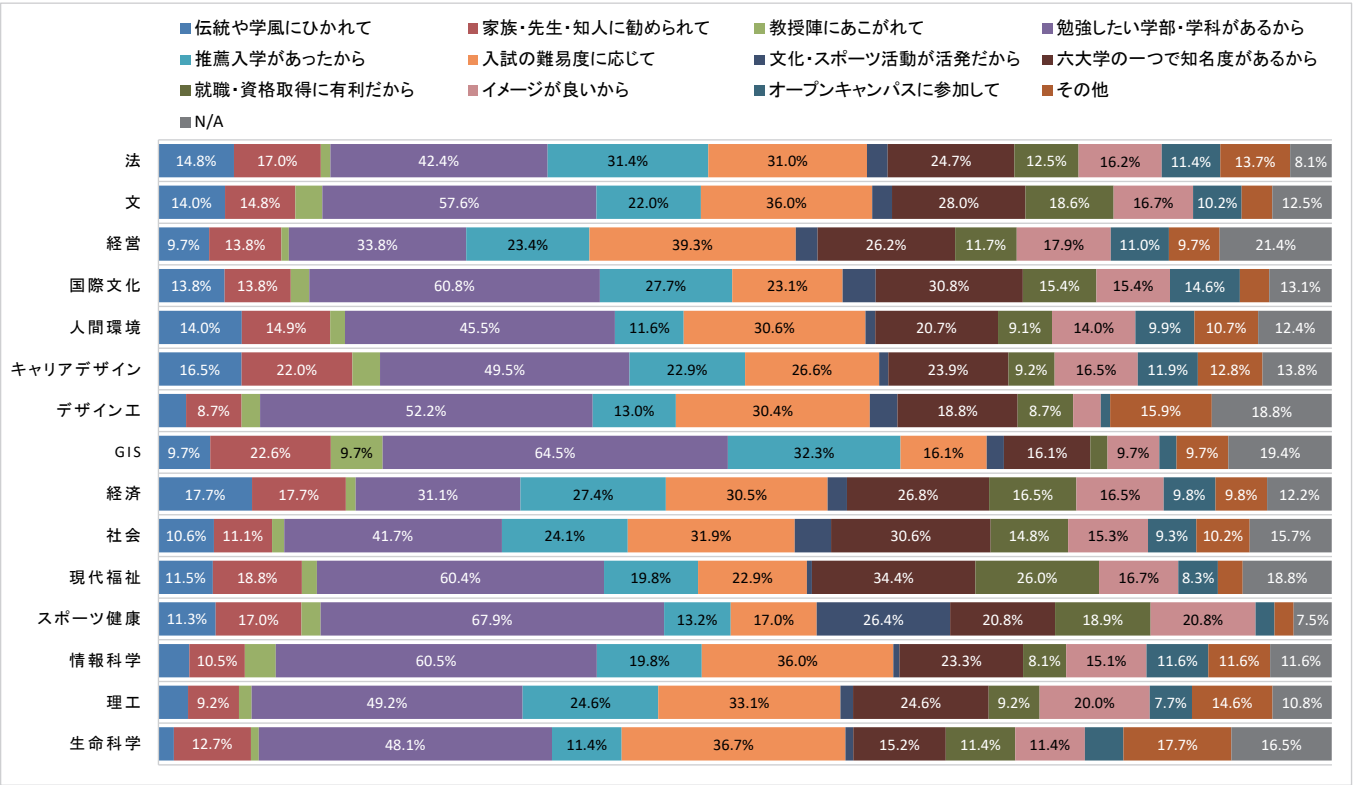


Q46 法政大学を選んだ理由は何ですか。(複数選択可)

<学部別>

	法	文	経営	国際文化	人間環境	キャリアデザイン	デザイン工	GIS	経済	社会	現代福祉	スポーツ健康	情報科学	理工	生命科学	合計
伝統や学風にひかれて	14.8%	14.0%	9.7%	13.8%	14.0%	16.5%	4.3%	9.7%	17.7%	10.6%	11.5%	11.3%	5.8%	5.4%	2.5%	11.9%
家族・先生・知人に勧められて	17.0%	14.8%	13.8%	13.8%	14.9%	22.0%	8.7%	22.6%	17.7%	11.1%	18.8%	17.0%	10.5%	9.2%	12.7%	14.7%
教授陣にあこがれて	1.8%	5.7%	1.4%	3.8%	2.5%	5.5%	2.9%	9.7%	1.8%	2.3%	3.1%	3.8%	5.8%	2.3%	1.3%	3.2%
勉強したい学部・学科があるから	42.4%	57.6%	33.8%	60.8%	45.5%	49.5%	52.2%	64.5%	31.1%	41.7%	60.4%	67.9%	60.5%	49.2%	48.1%	48.3%
推薦入学があったから	31.4%	22.0%	23.4%	27.7%	11.6%	22.9%	13.0%	32.3%	27.4%	24.1%	19.8%	13.2%	19.8%	24.6%	11.4%	23.0%
入試の難易度に応じて	31.0%	36.0%	39.3%	23.1%	30.6%	26.6%	30.4%	16.1%	30.5%	31.9%	22.9%	17.0%	36.0%	33.1%	36.7%	31.1%
文化・スポーツ活動が活発だから	4.1%	4.2%	4.1%	6.9%	1.7%	1.8%	4.3%	3.2%	3.7%	6.9%	1.0%	26.4%	1.2%	2.3%	1.3%	4.4%
六大学の一つで知名度があるから	24.7%	28.0%	26.2%	30.8%	20.7%	23.9%	18.8%	16.1%	26.8%	30.6%	34.4%	20.8%	23.3%	24.6%	15.2%	25.8%
就職・資格取得に有利だから	12.5%	18.6%	11.7%	15.4%	9.1%	9.2%	8.7%	3.2%	16.5%	14.8%	26.0%	18.9%	8.1%	9.2%	11.4%	13.7%
イメージが良いから	16.2%	16.7%	17.9%	15.4%	14.0%	16.5%	4.3%	9.7%	16.5%	15.3%	16.7%	20.8%	15.1%	20.0%	11.4%	15.8%
オープンキャンパスに参加して	11.4%	10.2%	11.0%	14.6%	9.9%	11.9%	1.4%	3.2%	9.8%	9.3%	8.3%	3.8%	11.6%	7.7%	6.3%	9.7%
その他	13.7%	6.4%	9.7%	6.2%	10.7%	12.8%	15.9%	9.7%	9.8%	10.2%	5.2%	3.8%	11.6%	14.6%	17.7%	10.4%
N/A	8.1%	12.5%	21.4%	13.1%	12.4%	13.8%	18.8%	19.4%	12.2%	15.7%	18.8%	7.5%	11.6%	10.8%	16.5%	13.5%
N	271	264	145	130	121	109	69	31	164	216	96	53	86	130	79	1,964



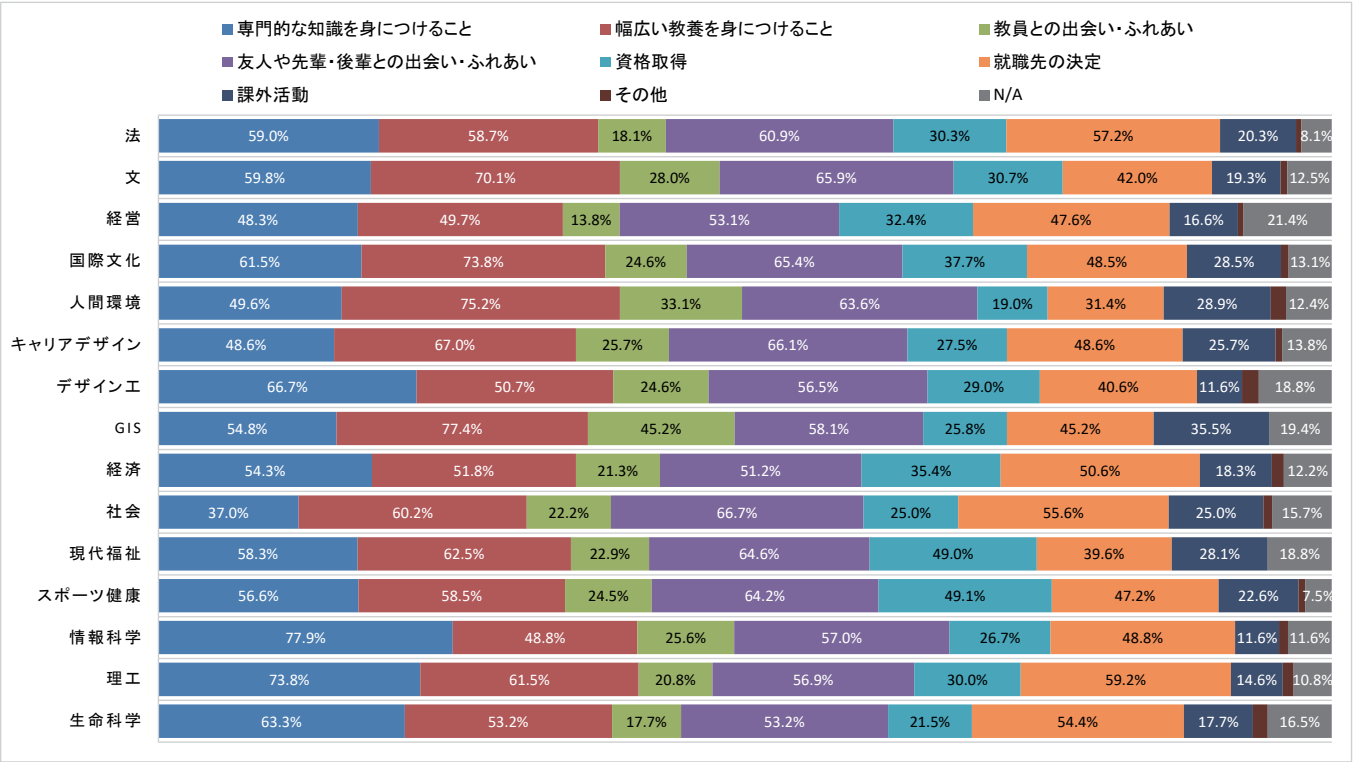
<キャンパス別／学年別／男女別>

	市ヶ谷	多摩	小金井	1年	2年	3年	4年	男	女	合計
伝統や学風にひかれて	13.2%	13.0%	4.7%	11.4%	7.7%	12.3%	16.4%	13.3%	10.8%	11.9%
家族・先生・知人に勧められて	15.6%	15.1%	10.5%	15.6%	14.7%	15.3%	12.9%	12.1%	16.6%	14.7%
教授陣にあこがれて	3.6%	2.5%	3.1%	2.6%	2.0%	5.5%	3.8%	3.5%	3.0%	3.2%
勉強したい学部・学科があるから	49.1%	44.4%	52.2%	49.8%	46.9%	45.5%	49.1%	43.1%	52.1%	48.3%
推薦入学があったから	23.8%	23.3%	19.7%	25.5%	22.7%	18.5%	22.2%	17.4%	27.0%	23.0%
入試の難易度に応じて	31.4%	28.4%	34.9%	30.5%	29.7%	35.4%	30.7%	35.3%	28.1%	31.1%
文化・スポーツ活動が活発だから	3.9%	6.8%	1.7%	5.2%	2.3%	3.6%	5.6%	4.4%	4.4%	4.4%
六大学の一つで知名度があるから	25.3%	29.1%	21.7%	26.9%	24.0%	26.0%	25.3%	24.0%	27.0%	25.8%
就職・資格取得に有利だから	13.0%	17.8%	9.5%	13.7%	15.2%	10.4%	14.7%	14.7%	13.0%	13.7%
イメージが良いから	15.4%	16.4%	16.3%	15.6%	16.3%	16.6%	15.1%	16.7%	15.1%	15.8%
オープンキャンパスに参加して	10.5%	8.7%	8.5%	13.9%	7.3%	6.5%	7.3%	7.7%	11.2%	9.7%
その他	10.3%	8.5%	14.6%	12.3%	8.8%	9.7%	9.3%	10.8%	10.1%	10.4%
N/A	13.3%	14.4%	12.5%	11.8%	15.9%	15.3%	12.9%	14.4%	12.9%	13.5%
N	1,140	529	295	765	441	308	450	821	1,143	1,964

Q47 大学生活で大切だと考えていることは何ですか。(複数選択可)

＜学部別＞

	法	文	経営	国際文化	人間環境	キャリアデザイン	デザイン工	GIS	経済	社会	現代福祉	スポーツ健康	情報科学	理工	生命科学	合計
専門的な知識を身につけること	59.0%	59.8%	48.3%	61.5%	49.6%	48.6%	66.7%	54.8%	54.3%	37.0%	58.3%	56.6%	77.9%	73.8%	63.3%	56.6%
幅広い教養を身につけること	58.7%	70.1%	49.7%	73.8%	75.2%	67.0%	50.7%	77.4%	51.8%	60.2%	62.5%	58.5%	48.8%	61.5%	53.2%	61.4%
教員との出会い・ふれあい	18.1%	28.0%	13.8%	24.6%	33.1%	25.7%	24.6%	45.2%	21.3%	22.2%	22.9%	24.5%	25.6%	20.8%	17.7%	23.2%
友人や先輩・後輩との出会い・ふれあい	60.9%	65.9%	53.1%	65.4%	63.6%	66.1%	56.5%	58.1%	51.2%	66.7%	64.6%	64.2%	57.0%	56.9%	53.2%	60.9%
資格取得	30.3%	30.7%	32.4%	37.7%	19.0%	27.5%	29.0%	25.8%	35.4%	25.0%	49.0%	49.1%	26.7%	30.0%	21.5%	30.8%
就職先の決定	57.2%	42.0%	47.6%	48.5%	31.4%	48.6%	40.6%	45.2%	50.6%	55.6%	39.6%	47.2%	48.8%	59.2%	54.4%	48.8%
課外活動	20.3%	19.3%	16.6%	28.5%	28.9%	25.7%	11.6%	35.5%	18.3%	25.0%	28.1%	22.6%	11.6%	14.6%	17.7%	21.1%
その他	1.5%	1.9%	1.4%	2.3%	4.1%	1.8%	4.3%	0.0%	3.0%	2.3%	0.0%	1.9%	2.3%	3.1%	3.8%	2.2%
N/A	8.1%	12.5%	21.4%	13.1%	12.4%	13.8%	18.8%	19.4%	12.2%	15.7%	18.8%	7.5%	11.6%	10.8%	16.5%	13.5%
N	271	264	145	130	121	109	69	31	164	216	96	53	86	130	79	1,964



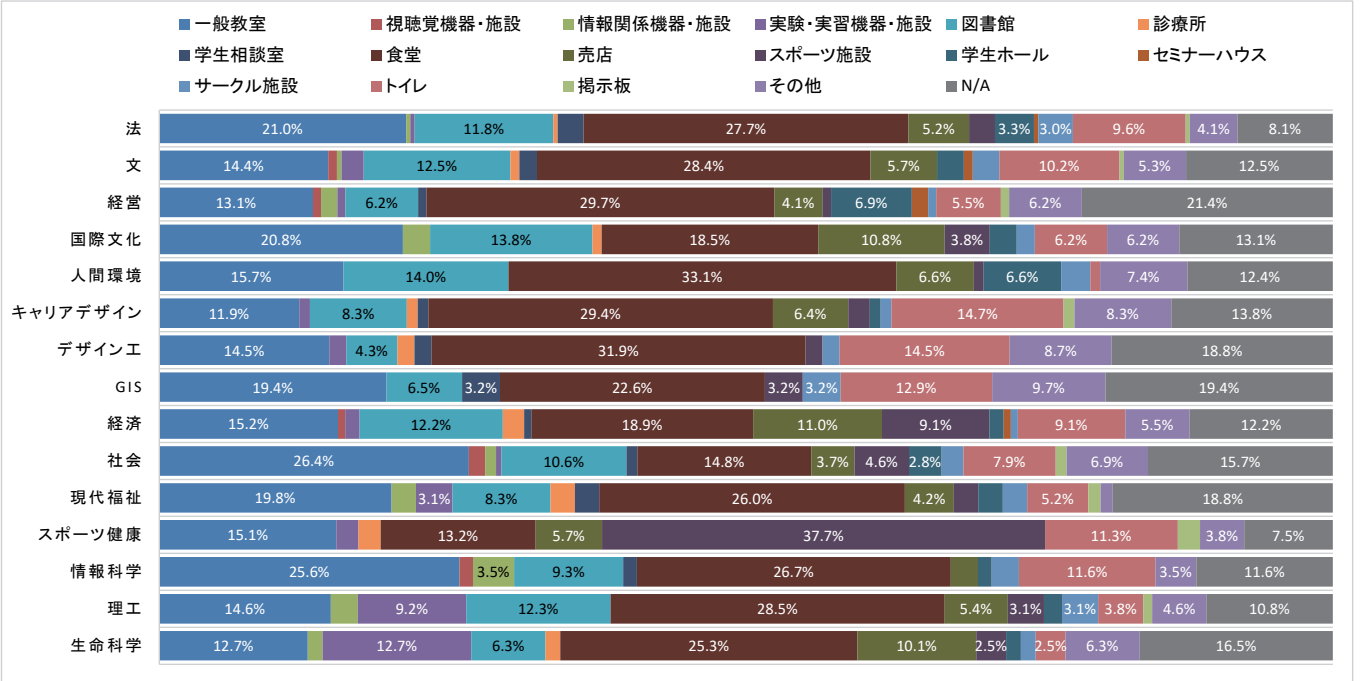
＜キャンパス別／学年別／男女別＞

	市ヶ谷	多摩	小金井	1年	2年	3年	4年	男	女	合計
専門的な知識を身につけること	56.5%	48.2%	72.2%	55.7%	60.1%	56.5%	54.9%	58.2%	55.5%	56.6%
幅広い教養を身につけること	64.5%	57.8%	55.6%	62.0%	58.0%	64.3%	61.6%	56.2%	65.1%	61.4%
教員との出会い・ふれあい	24.0%	22.3%	21.4%	21.2%	18.6%	26.9%	28.4%	24.0%	22.6%	23.2%
友人や先輩・後輩との出会い・ふれあい	62.0%	61.2%	55.9%	65.2%	54.9%	56.2%	62.7%	56.0%	64.4%	60.9%
資格取得	29.8%	35.0%	26.8%	42.0%	34.5%	18.8%	16.2%	27.6%	33.0%	30.8%
就職先の決定	46.6%	50.3%	54.9%	53.1%	47.4%	44.2%	46.2%	47.9%	49.5%	48.8%
課外活動	21.8%	23.3%	14.6%	25.8%	16.6%	18.5%	19.6%	17.8%	23.5%	21.1%
その他	2.1%	2.1%	3.1%	2.5%	0.9%	3.2%	2.4%	3.2%	1.6%	2.2%
N/A	13.3%	14.4%	12.5%	11.8%	15.9%	15.3%	12.9%	14.4%	12.9%	13.5%
N	1,140	529	295	765	441	308	450	821	1,143	1,964

Q48 最も充実・改善を望む施設・設備はどれですか。1つだけ選んでください。

<学部別>

	法	文	経営	国際文化	人間環境	キャリアデザイン	デザインエ	GIS	経済	社会	現代福祉	スポーツ健康	情報科学	理工	生命科学	合計
一般教室	21.0%	14.4%	13.1%	20.8%	15.7%	11.9%	14.5%	19.4%	15.2%	26.4%	19.8%	15.1%	25.6%	14.6%	12.7%	17.8%
視聴覚機器・施設	0.0%	0.8%	0.7%	0.0%	0.0%	0.0%	0.0%	0.0%	0.6%	1.4%	0.0%	0.0%	1.2%	0.0%	0.0%	0.4%
情報関係機器・施設	0.4%	0.4%	1.4%	2.3%	0.0%	0.0%	0.0%	0.0%	0.0%	0.9%	2.1%	0.0%	3.5%	2.3%	1.3%	0.9%
実験・実習機器・施設	0.4%	1.9%	0.7%	0.0%	0.0%	0.9%	1.4%	0.0%	1.2%	0.5%	3.1%	1.9%	0.0%	9.2%	12.7%	1.9%
図書館	11.8%	12.5%	6.2%	13.8%	14.0%	8.3%	4.3%	6.5%	12.2%	10.6%	8.3%	0.0%	9.3%	12.3%	6.3%	10.3%
診療所	0.4%	0.8%	0.0%	0.8%	0.0%	0.9%	1.4%	0.0%	1.8%	0.0%	2.1%	1.9%	0.0%	0.0%	1.3%	0.7%
学生相談室	2.2%	1.5%	0.7%	0.0%	0.0%	0.9%	1.4%	3.2%	0.6%	0.9%	2.1%	0.0%	1.2%	0.0%	0.0%	1.0%
食堂	27.7%	28.4%	29.7%	18.5%	33.1%	29.4%	31.9%	22.6%	18.9%	14.8%	26.0%	13.2%	26.7%	28.5%	25.3%	25.1%
売店	5.2%	5.7%	4.1%	10.8%	6.6%	6.4%	0.0%	0.0%	11.0%	3.7%	4.2%	5.7%	2.3%	5.4%	10.1%	5.8%
スポーツ施設	2.2%	0.0%	0.7%	3.8%	0.8%	1.8%	1.4%	3.2%	9.1%	4.6%	2.1%	37.7%	0.0%	3.1%	2.5%	3.6%
学生ホール	3.3%	2.3%	6.9%	2.3%	6.6%	0.9%	0.0%	0.0%	1.2%	2.8%	2.1%	0.0%	1.2%	1.5%	1.3%	2.6%
セミナーハウス	0.4%	0.8%	1.4%	0.0%	0.0%	0.0%	0.0%	0.6%	0.0%	0.0%	0.0%	0.0%	0.0%	0.0%	0.0%	0.3%
サークル施設	3.0%	2.3%	0.7%	1.5%	2.5%	0.9%	1.4%	3.2%	0.6%	1.9%	2.1%	0.0%	2.3%	3.1%	1.3%	1.9%
トイレ	9.6%	10.2%	5.5%	6.2%	0.8%	14.7%	14.5%	12.9%	9.1%	7.9%	5.2%	11.3%	11.6%	3.8%	2.5%	8.1%
掲示板	0.4%	0.4%	0.7%	0.0%	0.0%	0.9%	0.0%	0.0%	0.0%	0.9%	1.0%	1.9%	0.0%	0.8%	0.0%	0.5%
その他	4.1%	5.3%	6.2%	6.2%	7.4%	8.3%	8.7%	9.7%	5.5%	6.9%	1.0%	3.8%	3.5%	4.6%	6.3%	5.6%
N/A	8.1%	12.5%	21.4%	13.1%	12.4%	13.8%	18.8%	19.4%	12.2%	15.7%	18.8%	7.5%	11.6%	10.8%	16.5%	13.5%
N	271	264	145	130	121	109	69	31	164	216	96	53	86	130	79	1,964



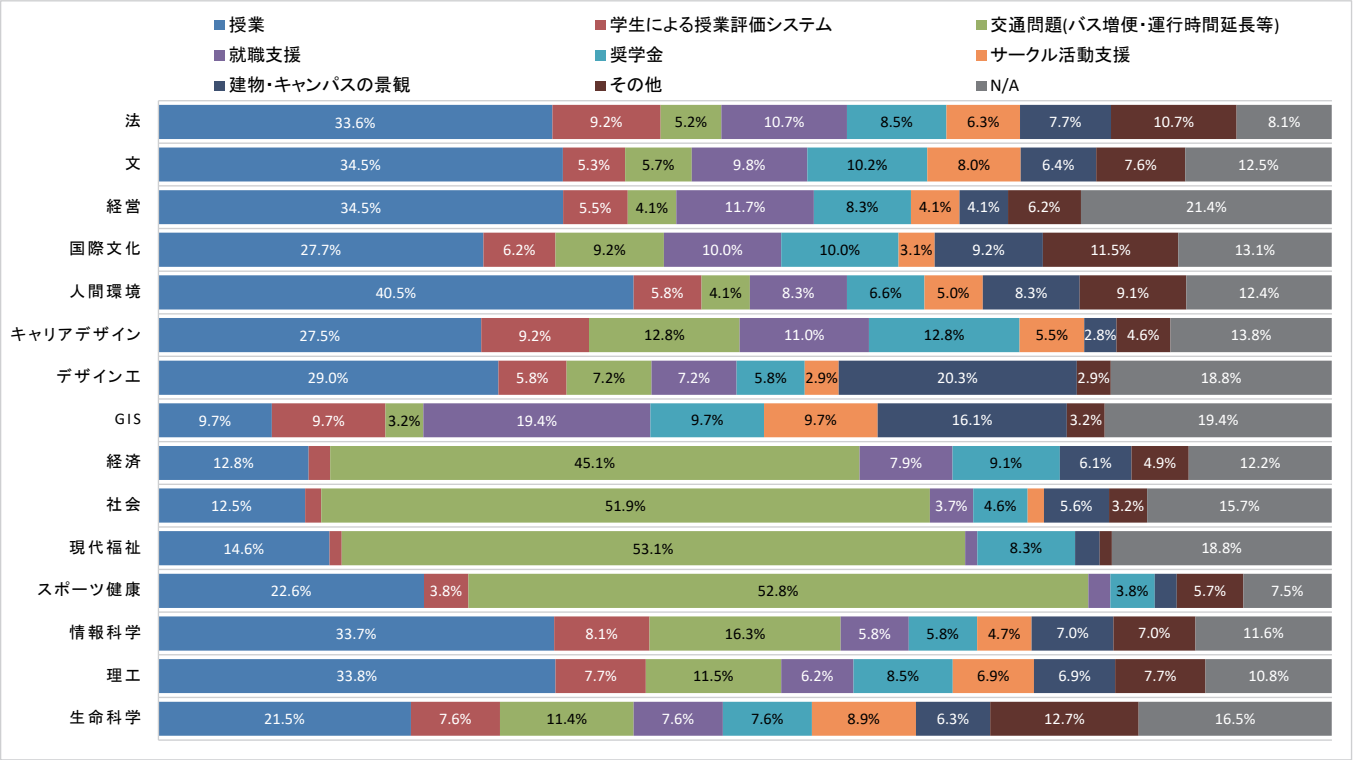
<キャンパス別／学年別／男女別>

	市ヶ谷	多摩	小金井	1年	2年	3年	4年	男	女	合計
一般教室	16.6%	20.6%	17.3%	18.6%	16.6%	14.9%	19.6%	18.5%	17.2%	17.8%
視聴覚機器・施設	0.3%	0.8%	0.3%	0.5%	0.0%	0.3%	0.7%	0.5%	0.3%	0.4%
情報関係機器・施設	0.6%	0.8%	2.4%	0.5%	0.7%	0.6%	2.0%	1.2%	0.7%	0.9%
実験・実習機器・施設	0.8%	1.3%	7.5%	0.7%	2.5%	1.9%	3.6%	2.4%	1.6%	1.9%
図書館	10.8%	9.6%	9.8%	10.1%	9.8%	10.4%	11.3%	9.6%	10.8%	10.3%
診療所	0.5%	1.1%	0.3%	0.8%	0.7%	0.6%	0.4%	0.4%	0.9%	0.7%
学生相談室	1.2%	0.9%	0.3%	0.5%	2.0%	1.3%	0.7%	0.7%	1.2%	1.0%
食堂	27.9%	18.0%	27.1%	27.7%	24.5%	24.7%	21.6%	25.6%	24.8%	25.1%
売店	5.6%	6.2%	5.8%	4.6%	7.7%	5.2%	6.4%	5.6%	5.9%	5.8%
スポーツ施設	1.5%	8.9%	2.0%	3.7%	2.3%	5.2%	3.6%	5.6%	2.1%	3.6%
学生ホール	3.2%	1.9%	1.4%	2.2%	3.4%	1.9%	2.9%	1.8%	3.1%	2.6%
セミナーハウス	0.4%	0.2%	0.0%	0.0%	0.2%	0.6%	0.7%	0.4%	0.3%	0.3%
サークル施設	2.0%	1.3%	2.4%	1.6%	2.0%	2.6%	1.8%	2.1%	1.7%	1.9%
トイレ	8.8%	8.1%	5.8%	10.8%	6.6%	6.5%	6.2%	4.8%	10.6%	8.1%
掲示板	0.4%	0.8%	0.3%	0.5%	0.5%	0.3%	0.4%	0.6%	0.3%	0.5%
その他	6.1%	5.1%	4.7%	5.5%	4.8%	7.5%	5.3%	5.8%	5.4%	5.6%
N/A	13.3%	14.4%	12.5%	11.8%	15.9%	15.3%	12.9%	14.4%	12.9%	13.5%
N	1,140	529	295	765	441	308	450	821	1,143	1,964

Q49 最も充実・改善を望むサービスはどれですか。1つだけ選んでください。

<学部別>

	法	文	経営	国際文化	人間環境	キャリアデザイン	デザインエ	GIS	経済	社会	現代福祉	スポーツ健康	情報科学	理工	生命科学	合計
授業	33.6%	34.5%	34.5%	27.7%	40.5%	27.5%	29.0%	9.7%	12.8%	12.5%	14.6%	22.6%	33.7%	33.8%	21.5%	27.2%
学生による授業評価システム	9.2%	5.3%	5.5%	6.2%	5.8%	9.2%	5.8%	9.7%	1.8%	1.4%	1.0%	3.8%	8.1%	7.7%	7.6%	5.7%
交通問題(バス増便・運行時間延長等)	5.2%	5.7%	4.1%	9.2%	4.1%	12.8%	7.2%	3.2%	45.1%	51.9%	53.1%	52.8%	16.3%	11.5%	11.4%	19.1%
就職支援	10.7%	9.8%	11.7%	10.0%	8.3%	11.0%	7.2%	19.4%	7.9%	3.7%	1.0%	1.9%	5.8%	6.2%	7.6%	8.1%
奨学金	8.5%	10.2%	8.3%	10.0%	6.6%	12.8%	5.8%	9.7%	9.1%	4.6%	8.3%	3.8%	5.8%	8.5%	7.6%	8.2%
サークル活動支援	6.3%	8.0%	4.1%	3.1%	5.0%	5.5%	2.9%	9.7%	0.0%	1.4%	0.0%	0.0%	4.7%	6.9%	8.9%	4.5%
建物・キャンパスの景観	7.7%	6.4%	4.1%	9.2%	8.3%	2.8%	20.3%	16.1%	6.1%	5.6%	2.1%	1.9%	7.0%	6.9%	6.3%	6.8%
その他	10.7%	7.6%	6.2%	11.5%	9.1%	4.6%	2.9%	3.2%	4.9%	3.2%	1.0%	5.7%	7.0%	7.7%	12.7%	7.0%
N/A	8.1%	12.5%	21.4%	13.1%	12.4%	13.8%	18.8%	19.4%	12.2%	15.7%	18.8%	7.5%	11.6%	10.8%	16.5%	13.5%
N	271	264	145	130	121	109	69	31	164	216	96	53	86	130	79	1,964



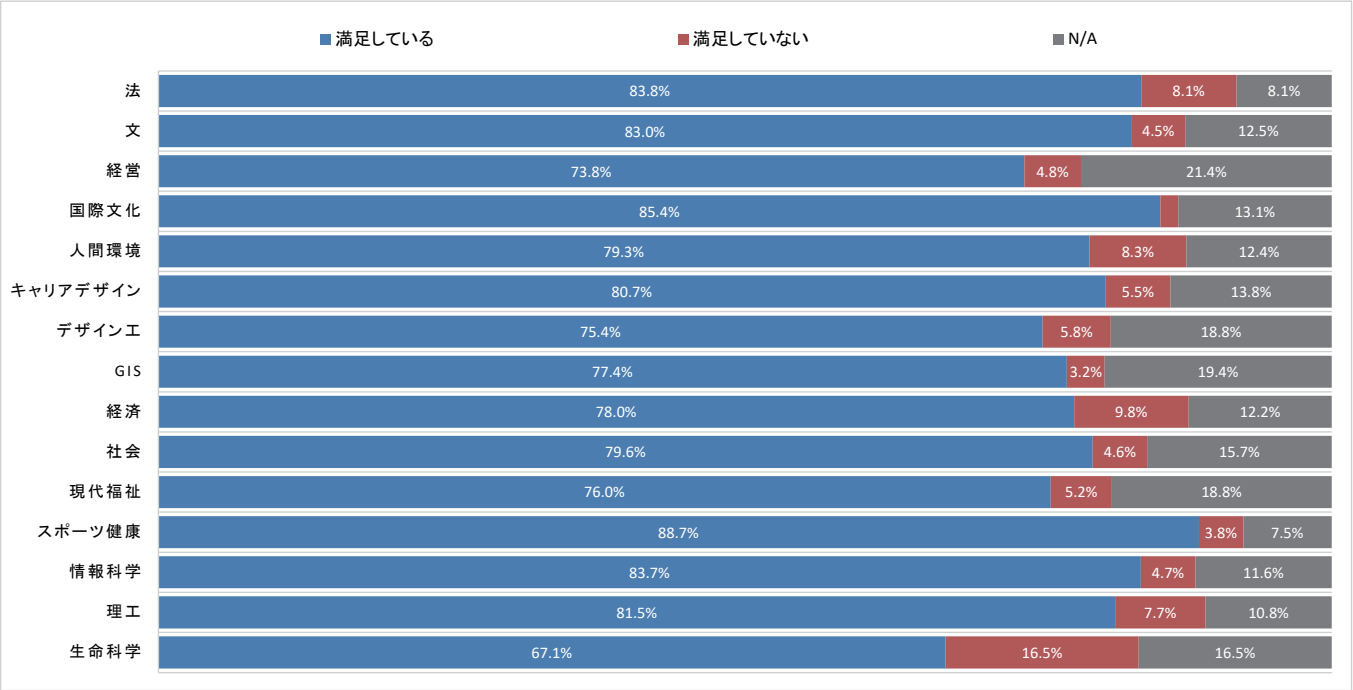
<キャンパス別／学年別／男女別>

	市ヶ谷	多摩	小金井	1年	2年	3年	4年	男	女	合計
授業	32.5%	14.0%	30.5%	28.4%	27.0%	27.6%	25.1%	28.3%	26.4%	27.2%
学生による授業評価システム	6.9%	1.7%	7.8%	5.6%	6.8%	5.5%	4.7%	5.5%	5.8%	5.7%
交通問題(バス増便・運行時間延長等)	6.3%	50.1%	12.9%	21.4%	17.5%	17.9%	17.6%	18.1%	19.8%	19.1%
就職支援	10.4%	4.3%	6.4%	5.6%	8.2%	8.8%	12.0%	7.2%	8.8%	8.1%
奨学金	9.1%	6.6%	7.5%	7.6%	10.0%	7.8%	7.8%	7.4%	8.7%	8.2%
サークル活動支援	5.7%	0.6%	6.8%	3.8%	5.0%	3.9%	5.6%	4.1%	4.7%	4.5%
建物・キャンパスの景観	7.7%	4.7%	6.8%	8.5%	5.7%	6.2%	5.3%	8.4%	5.6%	6.8%
その他	8.1%	3.6%	8.8%	7.3%	4.1%	7.1%	9.1%	6.6%	7.3%	7.0%
N/A	13.3%	14.4%	12.5%	11.8%	15.9%	15.3%	12.9%	14.4%	12.9%	13.5%
N	1,140	529	295	765	441	308	450	821	1,143	1,964

Q50 学生向け窓口(相談)の対応に満足していますか。

<学部別>

	法	文	経営	国際文化	人間環境	キャリアデザイン	デザイン工	GIS	経済	社会	現代福祉	スポーツ健康	情報科学	理工	生命科学	合計
満足している	83.8%	83.0%	73.8%	85.4%	79.3%	80.7%	75.4%	77.4%	78.0%	79.6%	76.0%	88.7%	83.7%	81.5%	67.1%	80.2%
満足していない	8.1%	4.5%	4.8%	1.5%	8.3%	5.5%	5.8%	3.2%	9.8%	4.6%	5.2%	3.8%	4.7%	7.7%	16.5%	6.3%
N/A	8.1%	12.5%	21.4%	13.1%	12.4%	13.8%	18.8%	19.4%	12.2%	15.7%	18.8%	7.5%	11.6%	10.8%	16.5%	13.5%
N	271	264	145	130	121	109	69	31	164	216	96	53	86	130	79	1,964



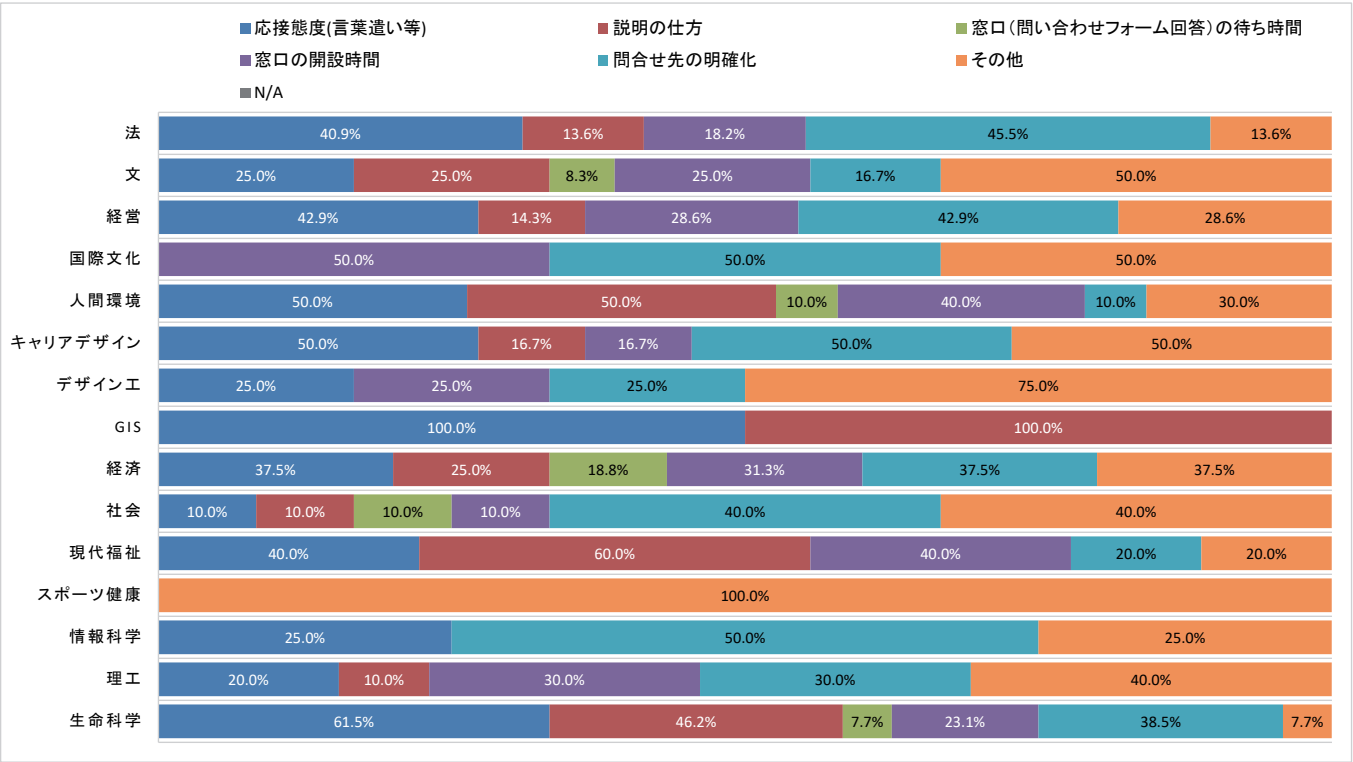
<キャンパス別／学年別／男女別>

	市ヶ谷	多摩	小金井	1年	2年	3年	4年	男	女	合計
満足している	81.1%	79.4%	78.3%	84.4%	76.2%	76.6%	79.3%	77.6%	82.1%	80.2%
満足していない	5.6%	6.2%	9.2%	3.8%	7.9%	8.1%	7.8%	8.0%	5.1%	6.3%
N/A	13.3%	14.4%	12.5%	11.8%	15.9%	15.3%	12.9%	14.4%	12.9%	13.5%
N	1,140	529	295	765	441	308	450	821	1,143	1,964

Q50-1 【満足していない方に伺います】 どのような点の改善を望んでいますか。（複数選択可）

＜学部別＞

	法	文	経営	国際文化	人間環境	キャリアデザイン	デザイン工	GIS	経済	社会	現代福祉	スポーツ健康	情報科学	理工	生命科学	合計
応接態度(言葉遣い等)	40.9%	25.0%	42.9%	0.0%	50.0%	50.0%	25.0%	100.0%	37.5%	10.0%	40.0%	0.0%	25.0%	20.0%	61.5%	36.3%
説明の仕方	13.6%	25.0%	14.3%	0.0%	50.0%	16.7%	0.0%	100.0%	25.0%	10.0%	60.0%	0.0%	0.0%	10.0%	46.2%	23.4%
窓口(問い合わせフォーム回答)の待ち時間	0.0%	8.3%	0.0%	0.0%	10.0%	0.0%	0.0%	0.0%	18.8%	10.0%	0.0%	0.0%	0.0%	0.0%	7.7%	5.6%
窓口の開設時間	18.2%	25.0%	28.6%	50.0%	40.0%	16.7%	25.0%	0.0%	31.3%	10.0%	40.0%	0.0%	0.0%	30.0%	23.1%	24.2%
問合せ先の明確化	45.5%	16.7%	42.9%	50.0%	10.0%	50.0%	25.0%	0.0%	37.5%	40.0%	20.0%	0.0%	50.0%	30.0%	38.5%	33.9%
その他	13.6%	50.0%	28.6%	50.0%	30.0%	50.0%	75.0%	0.0%	37.5%	40.0%	20.0%	100.0%	25.0%	40.0%	7.7%	32.3%
N/A	0.0%	0.0%	0.0%	0.0%	0.0%	0.0%	0.0%	0.0%	0.0%	0.0%	0.0%	0.0%	0.0%	0.0%	0.0%	0.0%
N	22	12	7	2	10	6	4	1	16	10	5	2	4	10	13	124



＜キャンパス別／学年別／男女別＞

	市ヶ谷	多摩	小金井	1年	2年	3年	4年	男	女	合計
応接態度(言葉遣い等)	39.1%	27.3%	40.7%	20.7%	51.4%	48.0%	25.7%	36.4%	36.2%	36.3%
説明の仕方	21.9%	24.2%	25.9%	20.7%	25.7%	28.0%	20.0%	24.2%	22.4%	23.4%
窓口(問い合わせフォーム回答)の待ち時間	3.1%	12.1%	3.7%	3.4%	2.9%	4.0%	11.4%	6.1%	5.2%	5.6%
窓口の開設時間	25.0%	24.2%	22.2%	17.2%	31.4%	24.0%	22.9%	28.8%	19.0%	24.2%
問合せ先の明確化	32.8%	33.3%	37.0%	41.4%	17.1%	48.0%	34.3%	34.8%	32.8%	33.9%
その他	32.8%	39.4%	22.2%	41.4%	28.6%	20.0%	37.1%	34.8%	29.3%	32.3%
N/A	0.0%	0.0%	0.0%	0.0%	0.0%	0.0%	0.0%	0.0%	0.0%	0.0%
N	64	33	27	29	35	25	35	66	58	124