



法政大学  
HOSEI University

# 法政大学生のための 各種システムについて

《3学科共通》

経済学部 新入生ガイダンス資料

経済学部事務課

まずは、  
法政大学ポータルサイト Hoppii にアクセスしましょう！

## Hoppii (Hosei Portal to Pickup Information)



このポータルサイトから、  
大学生活で使用する  
各種システムにアクセスができます。


<https://hoppii.hosei.ac.jp/>

★ぜひ、自分のパソコンやスマートフォン等に  
ブックマークしてください。

## <Hoppiiトップページ>

★よく利用するシステムを覚えておきましょう！

システム名	主な用途
情報システム	<ul style="list-style-type: none"> <li>履修登録【本登録】</li> <li>履修科目抽選申請</li> <li>成績確認 など</li> </ul>
学習支援システム	<ul style="list-style-type: none"> <li>授業担当教員との連絡</li> <li>教材のダウンロード</li> <li>課題の提出</li> <li>オンラインテストの受験 など</li> </ul>
Web掲示板	<ul style="list-style-type: none"> <li>事務課からの全体連絡</li> <li>※他部局からのお知らせ等、多くの連絡が来ますが、【経済】からの連絡は、必ず確認してください。</li> </ul>
法政大学専用Gmail	<ul style="list-style-type: none"> <li>事務からの個人宛連絡</li> <li>Web掲示板更新情報配信</li> <li>※個人宛のメールは特に重要な連絡です。経済学部事務課からのメールは必ず確認してください。</li> </ul>
Webシラバス	<ul style="list-style-type: none"> <li>授業内容の確認</li> </ul>
HONDANA	<ul style="list-style-type: none"> <li>履修要綱、教職・資格履修要綱、学習支援システムマニュアルなどの資料をデジタルブックで閲覧</li> </ul>



## ＜学習支援システム/Web掲示板へのログイン方法＞

【Hoppiiトップページ】



画面右上の  
「統合認証 (SSO)」  
をクリック



法政の統合認証IDとパ  
スワードを入力



**新入生はクラス別オリエンテーションでお渡しする  
緑色の紙で統合認証IDとパスワードを確認してください。**

# 各種システムについて ー学習支援システム

## <学習支援システム（トップページ）>

授業の仮登録や各授業のお知らせを確認できるシステムです。

### 【学習支援システム ログイン後】

The screenshot shows the LSS interface. On the left is a navigation menu with items like 'プロフィール', '授業一覧', '教材', 'お知らせ', '画面設定', 'アカウント', 'Web掲示板', '情報システム (PC)', '情報システム (SP)', 'Webブラウザ', 'Webシステム', '法政大学 Gmail', and '法政大学公式サイト'. The main content area has 'お知らせ' (Notice) and 'タスク' (Task) sections. The 'お知らせ' section shows '過去 365 日間のお知らせを表示' and '現在お知らせはありません'. The 'タスク' section shows 'この場所には課題がありません'. Below that is the '学習支援システムからのお知らせ' (Notice from LSS) section, which includes 'オプション' (Option) with links for '(学生用)' and '(教員用)'. A red circle highlights the '(学生用)' link. Below the links is a calendar and contact information for the Help Desk.

マニュアルは  
こちらから

### 【主な機能】

- 授業の仮登録
- 授業関係のお知らせ（休講情報や教員からの連絡）確認  
教材のダウンロード、課題提出、オンラインテスト等
- 教員への問い合わせ

## <学習支援システム>

### **注目!** 「仮登録」について

- 履修したい授業は、授業開始前に「仮登録」が必要です。
- 「仮登録」しないと授業のお知らせが確認できません。
- 「仮登録」は同一曜日・時限でも複数登録が可能です。

※興味のある授業は全て授業開始前に「仮登録」してください。

(後で登録の解除も可能です。)

## <学習支援システム>

**注意**

**「仮登録」は正式な履修登録ではありません！**

- 履修登録（本登録）は「情報システム」で行います。
- 「仮登録」をしていても履修登録（本登録）がされていない科目は、成績評価の対象にはなりません。

## <Web掲示板>

大学からのお知らせは、原則、Web掲示板に掲載されます。

【学習支援システム ログイン後】



学習支援システム ログイン後

My Workspace

学習支援システム

プロフィール

授業一覧

教材

お知らせ

画面設定

アカウント

Web掲示板

情報システム (PC)

情報システム (SP)

ウェブメール

Webシラバス

法政大学Gmail

法政大学公式サイト

登録している授業関係のお知らせ

お知らせ

過去 365 日間のお知らせを表示

現在のお知らせはありません。

時間割

	日	月	火

### 【主な機能】

- 学部事務課からのお知らせ (例：定期試験時間割)
- その他大学からのお知らせ

**注目!**

Web掲示板には学部からの重要なお知らせが載るので、こまめに確認すること!



# 各種システムについて ー情報システム

## <情報システム>

履修登録（本登録）や、成績の確認ができるシステムです。

### 【Hoppiiトップページ】



学習支援システム

My Workspace

プロフィール

授業一覧

教材

お知らせ

画面設定

アカウント

Web掲示板

情報システム (PC)

情報システム (SP)

ウェブシステム

Webシラバス

法政大学Gmail

法政大学公式サイト

学習支援システム

登録している授業関係のお知らせ

お知らせ

過去 365 日間のお知らせを表示

現在お知らせはありません。

時間割

日 月 火

**クリックしてログイン**

### 【主な機能】

- 履修登録（本登録）
- 履修科目抽選申請
- 成績確認

**注目!**

履修登録・科目抽選については、経済学部HP内にて詳細を掲載しています。必ず確認し、指定の期間に実施してください。

## <法政大学専用Gmail>


学生1人1人に個別のメールアドレスが付与されています。  
こまめにチェックしましょう。

### 【Hoppiiトップページ】



### 【主な機能】

- 事務課からの個人宛連絡
- Web掲示板更新報配信



新入生は、クラス別オリエンテーションでお渡しする  
緑色の紙で、自分のメールアドレスを確認してください。

# 各種システムについて – Webシラバス

## <Webシラバス>

各授業の内容をウェブ上で公開しています。  
時間割を組む際の参考にしましょう。

### 【Hoppiiトップページ】

My Workspace

学習支援システム

プロフィール

授業一覧

教材

お知らせ

画面設定

アカウント

Web掲示板

情報システム (PC)

**情報システム (SP)**

Webシラバス

法政大学Gmail

法政大学公式サイト

学習支援システム

登録している授業関係のお知らせ

お知らせ

過去 365 日間のお知らせを表示

現在お知らせはありません。

時間割

日 月

### 【Webシラバス 経済学部全科目一覧ページ】

法政大学  
HOSEI University

WEBシラバスホーム

経済学部

トップ > 経済学部 全科目一覧

2016年度以降入学者

2015年度以前入学者

教育開発支援機構HP  
(シラバスPDF)

科目ナンバリングについて

ヘルプ

シラバスWeb入稿システムへ

経済学

お知

[2019-0]

[2020-04-01]

入学年度を選んでから  
閲覧

### 【主な機能】

- ・ 授業内容の確認

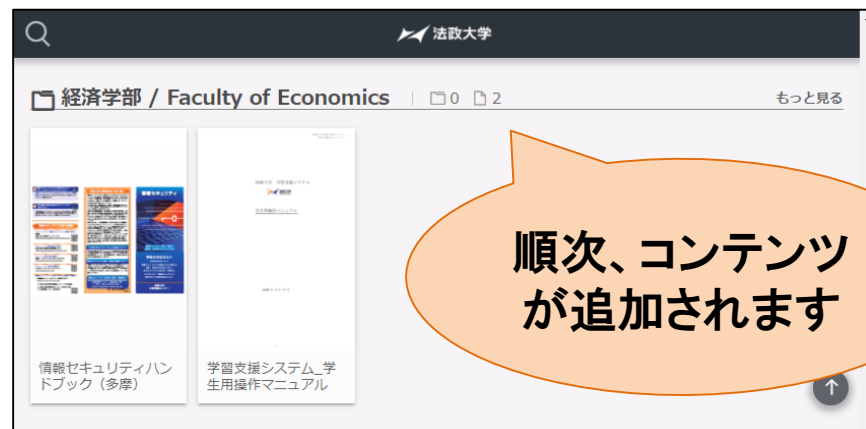
<HONDANA（デジタルブックシステム）>  
履修要綱をはじめ、大学の各種冊子がデジタルブック  
として掲載されています。

## 【Hoppiiトップページ】



The screenshot shows the Hoppii top page. A blue callout box with a yellow arrow points to the link "HONDANA digital books" in the "各種リンク/Links" section. A yellow box with the text "ここをクリック" (Click here) is also present.

## 【HONDANA】



The screenshot shows the HONDANA interface. A callout bubble with the text "順次、コンテンツが追加されます" (Content will be added in order) is overlaid on the page.

## 【主な機能】

- 履修要綱、時間割、学習支援システムの操作マニュアル等の、冊子データを掲載予定

# 法政大学システムの重要なポイント

- ①まずは、法政大学ポータルサイト（Hoppii）にアクセス！！
- ②Web掲示板と法政大学Gmailをこまめにチェック！！
- ③学習支援システムもこまめにチェック！！
- ④授業の仮登録を忘れずに！！
- ⑤授業の本登録も忘れずに！！

履修要綱QRコード→



※履修要綱 P138～ にも Hoppii の説明が掲載されています。

法政大学システムを上手に利用して、  
大学生活を充実させましょう！！！！

