

が高く 69.9%だったが、学年が上がるにつれて割合が低くなり、4 年生では 45.2%だった。

サークルに費やす時間について、最も多かったのは 1 週間あたり「3 時間未満」だった(48.1%)。次いで「3～5 時間」「5～10 時間未満」であり、つまり 10 時間に満たない短時間の参加がほとんどだった(合計すると 87.1%)。

経年変化でみると、短時間参加が増える傾向にある。短時間参加の典型である「3 時間未満」に注目すると、10 年前(2009 年)が 37.7%、5 年前(2014 年)が 39.5%、今回が 48.1%であり、この 10 年で増加している。

サークルに参加しない理由として、多く選ばれたのは「参加の必要性を感じない」と「興味を持てるサークルがない」だった。「学業」や「アルバイト」に支障をきたすという理由よりも多かった(順に 42.2%, 37.7%, 23.5%, 21.4%)。つまり、他に時間の使い道があるため参加できないというより、サークルそのものの価値を評価しない理由が多く選ばれた。

大学入学後のボランティア経験は「ない」学生が 71.6%であり、「ある」学生の 21.1%を大きく上回った。ただし、例外は現代福祉学部で、「ある」学生が 77.0%、「ない」学生が 15.0%だった。当学部の参加者の多くが、サークルを通じた参加だった(51.9%)。

大学祭への参加については、何らかの形で参加経験のある学生は半数に満たなかった。「企画を出した」が 24.9%、「見に来た」が 18.1%で、計 43.0%だった。参加経験のない学生は計 49.4%だった(「今後、参加してみたい」30.8%、「参加したくない」18.6%)。参加経験のある学生が半数に満たない傾向は、市ヶ谷・多摩・小金井、全てのキャンパスに共通していた。

### 3. ダブルスクール (Q 3 1)

法政大学以外の学校(専門学校・予備校等)に通う学生は 5.7%であり、過去最低の前回(2018 年)の 4.4%をやや上回った。10 年前(2009 年)が 11.8%、5 年前(2014 年)が 6.0%だった。

学部別にみると、法政大学以外の学校に通う学生の比率は、経営学部・法学部・経済学部において、他学部よりも若干高めだった(順に 9.2%, 9.1%, 9.0%)

## IV 大学について (Q 3 3～Q 3 8)

法政大学を選んだ理由で最も多かったのは「勉強したい学部・学科があるから」だった。次いで「六大学の一つで知名度があるから」「入試の難易度に応じて」だった(順に 43.5%, 36.6%, 35.6%)。

「教授陣にあこがれて」を選んだ学生は 3.0%だったが、学部別にみると、文学部が最も高く、次いでキャリアデザイン学部だった(順に 7.9%, 6.2%)。

「文化・スポーツ活動が活発だから」を選んだ学生は少なく、5.2%だった。例外であるスポーツ健康学部の 24.7%を除くと、全学部で 1 桁台の数値だった。

学生が改善を望む「施設・設備」について、選択肢で最も選ばれたのは「食堂」だった(20.2%)。3つのキャンパスで共通した傾向だった。また、改善を望む「サービス」は、「授業」が最も多く選ばれた(30.9%)。

「学生向け窓口の対応への満足」は「満足している」が 72.2%であり、「満足していない」

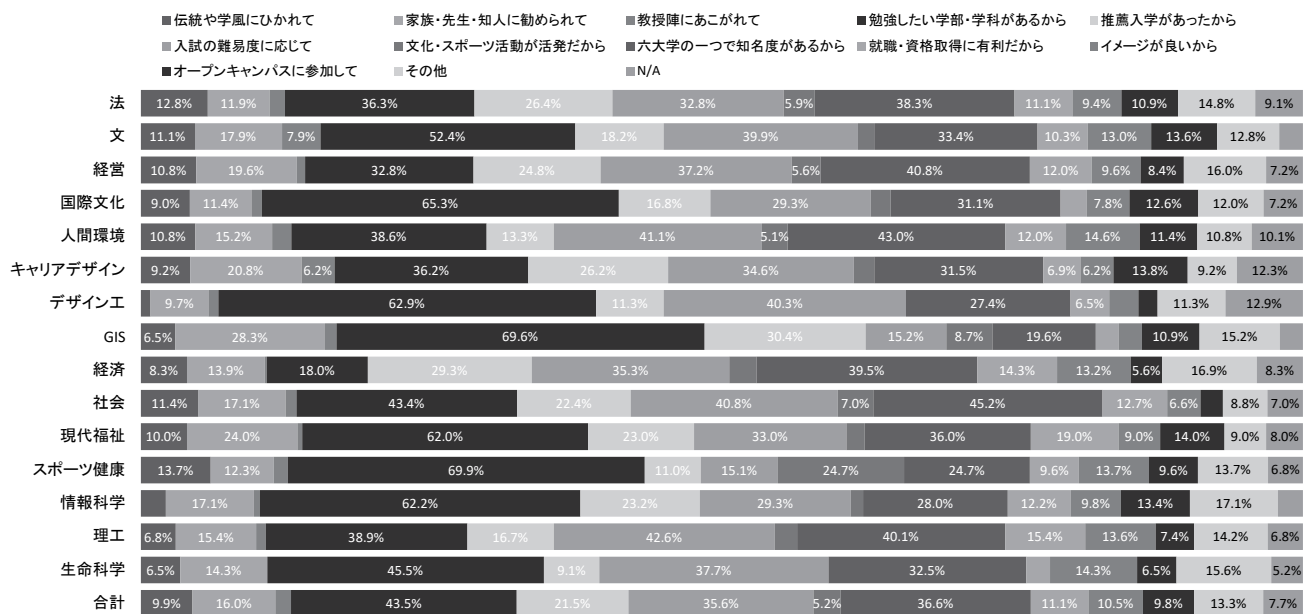
の 20.1%を大きく上回った。

「満足していない」学生の望む「改善点」のうち、最も多く選ばれたのは「応接態度」であり、これは学年が上になるとともに高かった。1年生は 16.8%だったが、4年生は 58.8%に及んだ。

### Q33 法政大学を選んだ理由は何ですか。(複数選択可)

#### <学部別>

	法	文	経営	国際文化	人間環境	キャリアデザイン	デザイン工	GIS	経済	社会	現代福祉	スポーツ健康	情報科学	理工	生命科学	合計
伝統や学風にひかれて	12.8%	11.1%	10.8%	9.0%	10.8%	9.2%	1.6%	6.5%	8.3%	11.4%	10.0%	13.7%	4.9%	6.8%	6.5%	9.9%
家族・先生・知人に勧められて	11.9%	17.9%	19.6%	11.4%	15.2%	20.8%	9.7%	28.3%	13.9%	17.1%	24.0%	12.3%	17.1%	15.4%	14.3%	16.0%
教授陣にあこがれて	3.0%	7.9%	1.6%	1.8%	3.8%	6.2%	1.6%	2.2%	0.4%	2.2%	1.0%	2.7%	1.2%	1.9%	0.0%	3.0%
勉強したい学部・学科があるから	36.3%	52.4%	32.8%	65.3%	38.6%	36.2%	62.9%	69.6%	18.0%	43.4%	62.0%	69.9%	62.2%	38.9%	45.5%	43.5%
推薦入学があったから	26.4%	18.2%	24.8%	16.8%	13.3%	26.2%	11.3%	30.4%	29.3%	22.4%	23.0%	11.0%	23.2%	16.7%	9.1%	21.5%
入試の難易度に応じて	32.8%	39.9%	37.2%	29.3%	41.1%	34.6%	40.3%	15.2%	35.3%	40.8%	33.0%	15.1%	29.3%	42.6%	37.7%	35.6%
文化・スポーツ活動が活発だから	5.9%	3.5%	5.6%	3.6%	5.1%	3.8%	0.0%	8.7%	4.9%	7.0%	4.0%	24.7%	2.4%	4.3%	0.0%	5.2%
六大学の一つで知名度があるから	38.3%	33.4%	40.8%	31.1%	43.0%	31.5%	27.4%	19.6%	39.5%	45.2%	36.0%	24.7%	28.0%	40.1%	32.5%	36.6%
就職・資格取得に有利だから	11.1%	10.3%	12.0%	4.8%	12.0%	6.9%	6.5%	4.3%	14.3%	12.7%	19.0%	9.6%	12.2%	15.4%	3.9%	11.1%
イメージが良いから	9.4%	13.0%	9.6%	7.8%	14.6%	6.2%	4.8%	4.3%	13.2%	6.6%	9.0%	13.7%	9.8%	13.6%	14.3%	10.5%
オープンキャンパスに参加して	10.9%	13.6%	8.4%	12.6%	11.4%	13.8%	3.2%	10.9%	5.6%	4.4%	14.0%	9.6%	13.4%	7.4%	6.5%	9.8%
その他	14.8%	12.8%	16.0%	12.0%	10.8%	9.2%	11.3%	15.2%	16.9%	8.8%	9.0%	13.7%	17.1%	14.2%	15.6%	13.3%
N/A	9.1%	4.9%	7.2%	7.2%	10.1%	12.3%	12.9%	4.3%	8.3%	7.0%	8.0%	6.8%	4.9%	6.8%	5.2%	7.7%
N	405	368	250	167	158	130	62	46	266	228	100	73	82	162	77	2,574



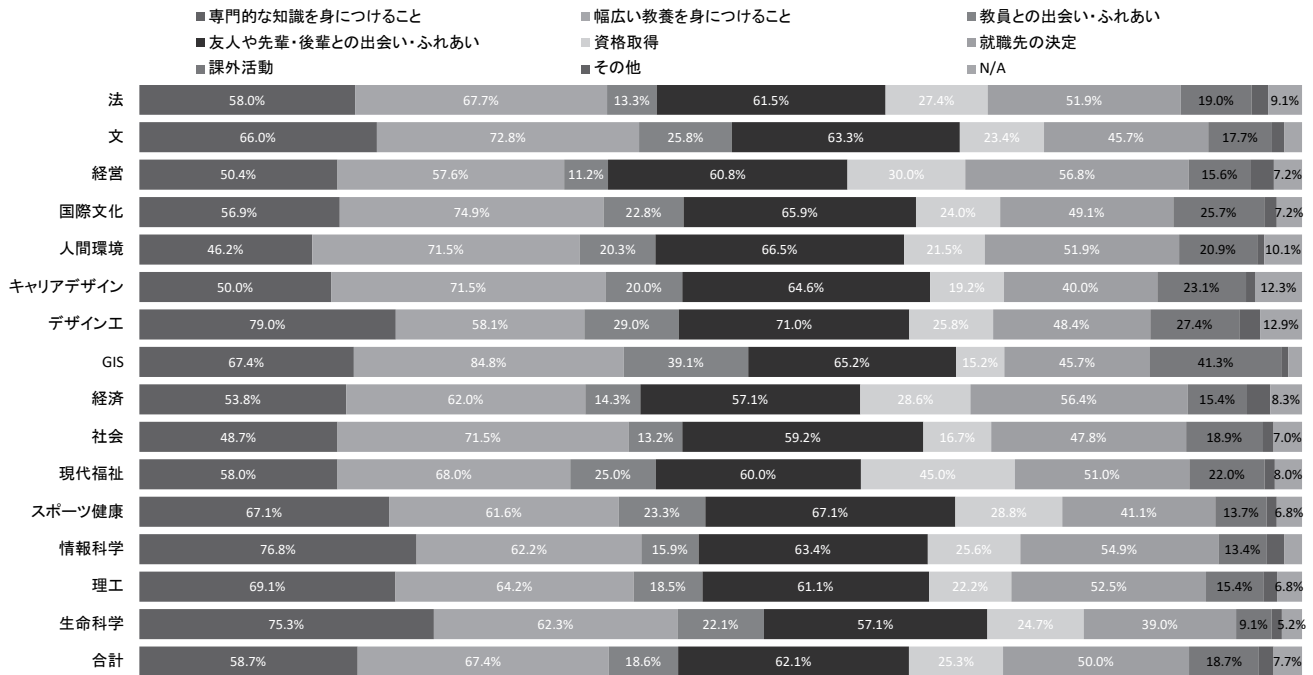
#### <キャンパス別・学年別・男女別>

	市ヶ谷	多摩	小金井	1年	2年	3年	4年	男	女	性別無回答	合計
伝統や学風にひかれて	10.6%	10.2%	6.2%	10.3%	8.6%	11.0%	9.8%	10.6%	9.3%	9.1%	9.9%
家族・先生・知人に勧められて	15.9%	16.3%	15.6%	16.9%	15.2%	16.6%	14.9%	13.1%	18.7%	9.1%	16.0%
教授陣にあこがれて	4.0%	1.3%	1.2%	3.0%	3.3%	4.0%	1.8%	2.6%	3.3%	6.1%	3.0%
勉強したい学部・学科があるから	44.8%	39.0%	46.4%	44.2%	44.8%	40.3%	43.9%	38.1%	48.1%	51.5%	43.5%
推薦入学があったから	21.4%	24.0%	16.5%	24.6%	21.8%	19.3%	18.7%	15.1%	27.6%	6.1%	21.5%
入試の難易度に応じて	35.6%	34.6%	38.0%	31.7%	37.5%	38.4%	36.7%	41.6%	30.1%	39.4%	35.6%
文化・スポーツ活動が活発だから	4.7%	7.6%	2.8%	6.1%	4.8%	4.5%	5.0%	5.8%	4.8%	0.0%	5.2%
六大学の一つで知名度があるから	35.8%	39.3%	35.2%	36.6%	34.9%	38.4%	36.7%	38.0%	35.7%	24.2%	36.6%
就職・資格取得に有利だから	9.8%	13.9%	11.8%	12.1%	10.1%	10.8%	11.0%	13.0%	9.6%	3.0%	11.1%
イメージが良いから	10.0%	10.3%	12.8%	12.1%	8.3%	10.8%	10.0%	12.1%	9.2%	0.0%	10.5%
オープンキャンパスに参加して	11.3%	6.9%	8.7%	11.7%	8.9%	9.1%	8.8%	6.1%	13.3%	6.1%	9.8%
その他	13.2%	12.6%	15.3%	15.1%	13.4%	12.7%	11.4%	14.1%	12.8%	6.1%	13.3%
N/A	8.0%	7.6%	5.9%	8.7%	6.8%	7.6%	7.2%	7.4%	7.9%	6.1%	7.7%
N	1,586	667	321	841	605	529	599	1,203	1,338	33	2,574

### Q34 大学生活で大切だと考えていることは何ですか。(複数選択可)

#### <学部別>

	法	文	経営	国際文化	人間環境	キャリアデザイン	デザイン工	GIS	経済	社会	現代福祉	スポーツ健康	情報科学	理工	生命科学	合計
専門的な知識を身につけること	58.0%	66.0%	50.4%	56.9%	46.2%	50.0%	79.0%	67.4%	53.8%	48.7%	58.0%	67.1%	76.8%	69.1%	75.3%	58.7%
幅広い教養を身につけること	67.7%	72.8%	57.6%	74.9%	71.5%	71.5%	58.1%	84.8%	62.0%	71.5%	68.0%	61.6%	62.2%	64.2%	62.3%	67.4%
教員との出会い・ふれあい	13.3%	25.8%	11.2%	22.8%	20.3%	20.0%	29.0%	39.1%	14.3%	13.2%	25.0%	23.3%	15.9%	18.5%	22.1%	18.6%
友人や先輩・後輩との出会い・ふれあい	61.5%	63.3%	60.8%	65.9%	66.5%	64.6%	71.0%	65.2%	57.1%	59.2%	60.0%	67.1%	63.4%	61.1%	57.1%	62.1%
資格取得	27.4%	23.4%	30.0%	24.0%	21.5%	19.2%	25.8%	15.2%	28.6%	16.7%	45.0%	28.8%	25.6%	22.2%	24.7%	25.3%
就職先の決定	51.9%	45.7%	56.8%	49.1%	51.9%	40.0%	48.4%	45.7%	56.4%	47.8%	51.0%	41.1%	54.9%	52.5%	39.0%	50.0%
課外活動	19.0%	17.7%	15.6%	25.7%	20.9%	23.1%	27.4%	41.3%	15.4%	18.9%	22.0%	13.7%	13.4%	15.4%	9.1%	18.7%
その他	4.4%	3.5%	6.0%	3.6%	1.9%	2.3%	6.5%	2.2%	6.0%	2.6%	3.0%	2.7%	4.9%	3.7%	2.6%	4.0%
N/A	9.1%	4.9%	7.2%	7.2%	10.1%	12.3%	12.9%	4.3%	8.3%	7.0%	8.0%	6.8%	4.9%	6.8%	5.2%	7.7%
N	405	368	250	167	158	130	62	46	266	228	100	73	82	162	77	2,574



#### <キャンパス別・学年別・男女別>

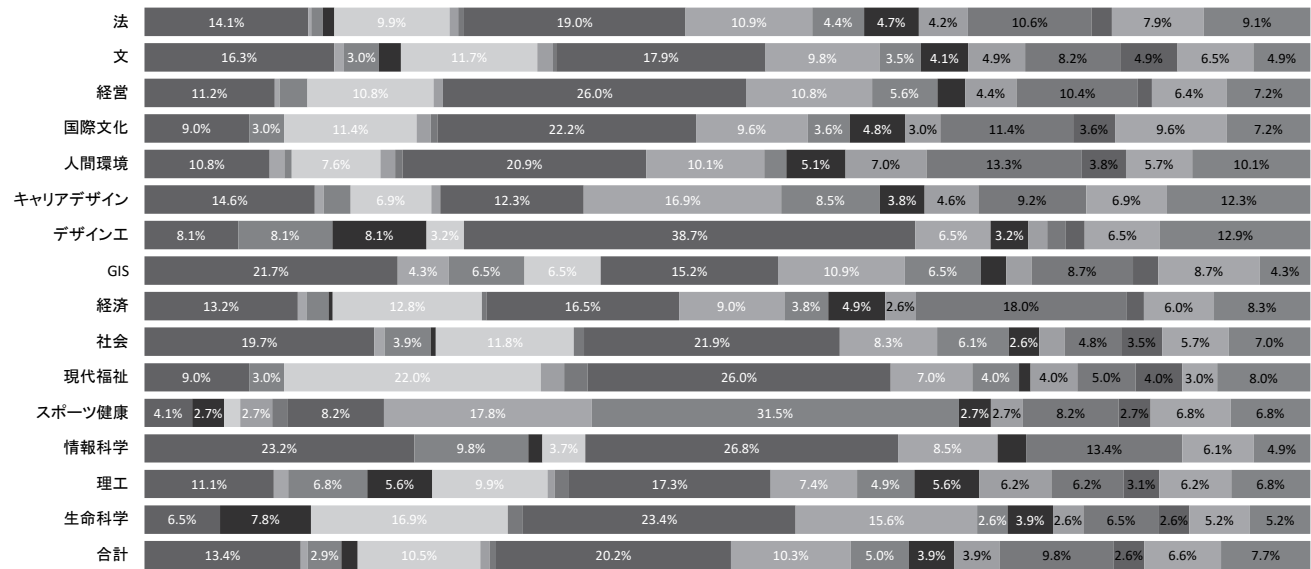
	市ヶ谷	多摩	小金井	1年	2年	3年	4年	男	女	性別無回答	合計
専門的な知識を身につけること	57.8%	54.1%	72.6%	62.5%	60.0%	57.7%	52.9%	61.3%	56.1%	66.7%	58.7%
幅広い教養を身につけること	68.9%	66.1%	63.2%	66.7%	69.4%	65.6%	68.1%	64.9%	69.7%	66.7%	67.4%
教員との出会い・ふれあい	19.5%	16.5%	18.7%	17.5%	19.5%	17.0%	20.7%	18.2%	18.6%	33.3%	18.6%
友人や先輩・後輩との出会い・ふれあい	63.5%	59.4%	60.7%	64.2%	60.0%	59.0%	63.9%	59.7%	64.3%	57.6%	62.1%
資格取得	24.8%	27.0%	23.7%	35.6%	28.6%	18.5%	13.4%	24.9%	25.5%	27.3%	25.3%
就職先の決定	49.6%	51.0%	49.8%	52.9%	51.9%	51.4%	42.7%	50.3%	50.4%	24.2%	50.0%
課外活動	20.4%	17.4%	13.4%	22.2%	21.2%	14.4%	15.2%	17.0%	20.0%	27.3%	18.7%
その他	4.0%	4.0%	3.7%	4.0%	4.0%	4.3%	3.5%	5.7%	2.5%	0.0%	4.0%
N/A	8.0%	7.6%	5.9%	8.7%	6.8%	7.6%	7.2%	7.4%	7.9%	6.1%	7.7%
N	1,586	667	321	841	605	529	599	1,203	1,338	33	2,574

### Q35 最も充実・改善を望む施設・設備はどれですか。

#### <学部別>

	法	文	経営	国際文化	人間環境	キャリアデザイン	デザイン工	GIS	経済	社会	現代福祉	スポーツ健康	情報科学	理工	生命科学	合計
一般教室	14.1%	16.3%	11.2%	9.0%	10.8%	14.6%	8.1%	21.7%	13.2%	19.7%	9.0%	4.1%	23.2%	11.1%	6.5%	13.4%
視覚機器・施設	0.2%	0.8%	0.4%	0.0%	1.3%	0.8%	0.0%	4.3%	0.8%	0.9%	0.0%	0.0%	0.0%	1.2%	0.0%	0.6%
情報関係機器・施設	1.0%	3.0%	2.4%	3.0%	0.6%	2.3%	8.1%	6.5%	1.9%	3.9%	3.0%	0.0%	9.8%	6.8%	0.0%	2.9%
実験・実習機器・施設	1.0%	1.9%	0.0%	0.0%	0.0%	0.0%	8.1%	0.0%	0.4%	0.4%	0.0%	2.7%	1.2%	5.6%	7.8%	1.4%
図書館	9.9%	11.7%	10.8%	11.4%	7.6%	6.9%	3.2%	6.5%	12.8%	11.8%	22.0%	1.4%	3.7%	9.9%	16.9%	10.5%
診療所	0.7%	1.4%	0.8%	1.2%	1.3%	0.8%	0.0%	0.0%	0.0%	0.0%	2.0%	2.7%	0.0%	0.6%	0.0%	0.8%
学生相談室	0.5%	0.3%	0.0%	0.6%	0.6%	0.0%	0.0%	0.0%	0.4%	0.9%	2.0%	1.4%	0.0%	1.2%	1.3%	0.5%
食堂	19.0%	17.9%	26.0%	22.2%	20.9%	12.3%	38.7%	15.2%	16.5%	21.9%	26.0%	8.2%	26.8%	17.3%	23.4%	20.2%
売店	10.9%	9.8%	10.8%	9.6%	10.1%	16.9%	6.5%	10.9%	9.0%	8.3%	7.0%	17.8%	8.5%	7.4%	15.6%	10.3%
スポーツ施設	4.4%	3.5%	5.6%	3.6%	1.9%	8.5%	0.0%	6.5%	3.8%	6.1%	4.0%	31.5%	0.0%	4.9%	2.6%	5.0%
学生ホール	4.7%	4.1%	2.4%	4.8%	5.1%	3.8%	3.2%	2.2%	4.9%	2.6%	1.0%	2.7%	2.4%	5.6%	3.9%	3.9%
サークル施設	4.2%	4.9%	4.4%	3.0%	7.0%	4.6%	1.6%	2.2%	2.6%	2.2%	4.0%	2.7%	0.0%	6.2%	2.6%	3.9%
トイレ	10.6%	8.2%	10.4%	11.4%	13.3%	9.2%	1.6%	8.7%	18.0%	4.8%	5.0%	8.2%	13.4%	6.2%	6.5%	9.8%
掲示板	1.7%	4.9%	1.2%	3.6%	3.8%	0.0%	1.6%	2.2%	1.5%	3.5%	4.0%	2.7%	0.0%	3.1%	2.6%	2.6%
その他	7.9%	6.5%	6.4%	9.6%	5.7%	6.9%	6.5%	8.7%	6.0%	5.7%	3.0%	6.8%	6.1%	6.2%	5.2%	6.6%
N/A	9.1%	4.9%	7.2%	7.2%	10.1%	12.3%	12.9%	4.3%	8.3%	7.0%	8.0%	6.8%	4.9%	6.8%	5.2%	7.7%
N	405	368	250	167	158	130	62	46	266	228	100	73	82	162	77	2,574

- 一般教室
- 視覚機器・施設
- 情報関係機器・施設
- 実験・実習機器・施設
- 図書館
- 診療所
- 学生相談室
- 食堂
- 売店
- スポーツ施設
- 学生ホール
- サークル施設
- トイレ
- 掲示板
- その他
- N/A



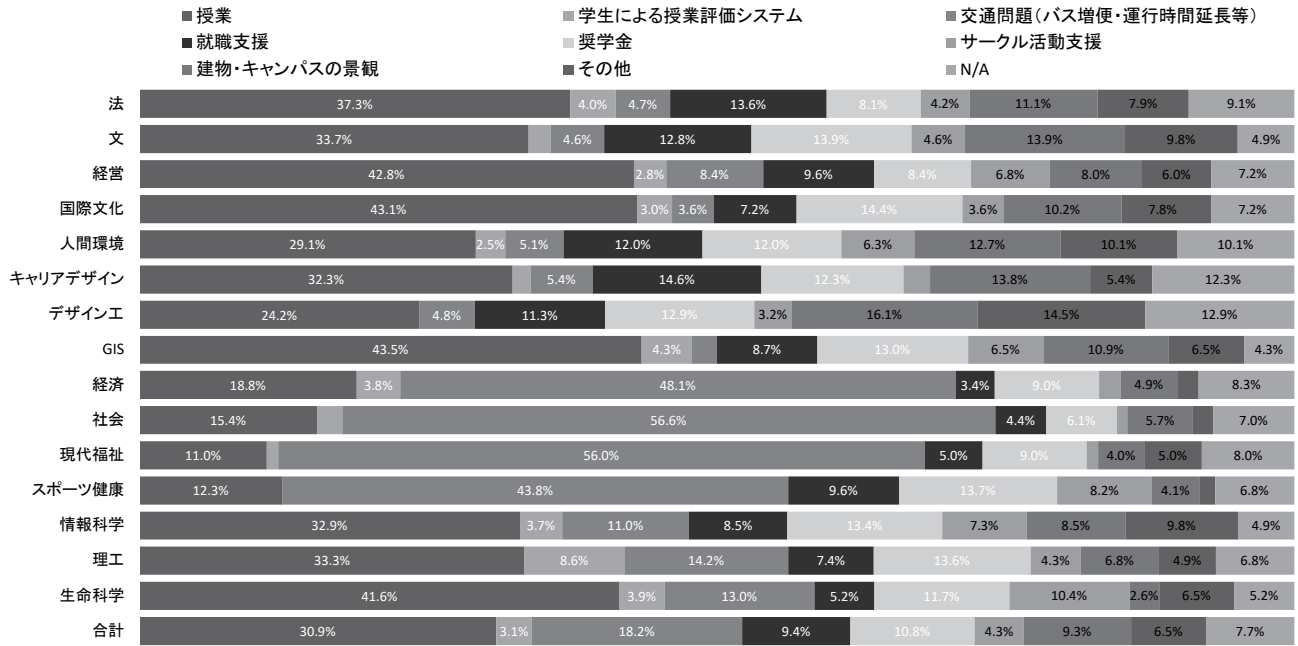
#### <キャンパス別・学年別・男女別>

	市ヶ谷	多摩	小金井	1年	2年	3年	4年	男	女	性別無回答	合計
一般教室	13.3%	13.8%	13.1%	10.5%	12.6%	17.8%	14.5%	13.7%	13.0%	18.2%	13.4%
視覚機器・施設	0.6%	0.6%	0.6%	1.1%	0.7%	0.0%	0.5%	0.9%	0.4%	0.0%	0.6%
情報関係機器・施設	2.4%	2.5%	5.9%	2.4%	3.5%	2.8%	3.0%	3.2%	2.4%	9.1%	2.9%
実験・実習機器・施設	1.0%	0.6%	5.0%	1.2%	1.2%	1.3%	2.0%	2.2%	0.7%	0.0%	1.4%
図書館	9.8%	12.6%	10.0%	11.7%	9.3%	9.3%	11.4%	10.6%	10.6%	3.0%	10.5%
診療所	0.9%	0.6%	0.3%	0.5%	0.3%	1.3%	1.2%	0.6%	1.0%	0.0%	0.8%
学生相談室	0.3%	0.9%	0.9%	0.5%	0.2%	0.4%	1.2%	0.6%	0.5%	0.0%	0.5%
食堂	20.5%	18.9%	21.2%	22.0%	19.3%	18.7%	19.7%	21.7%	18.8%	18.2%	20.2%
売店	10.7%	9.4%	9.7%	9.5%	11.2%	11.2%	9.5%	8.6%	11.7%	12.1%	10.3%
スポーツ施設	4.3%	7.6%	3.1%	4.6%	6.4%	4.0%	5.0%	6.8%	3.4%	3.0%	5.0%
学生ホール	4.0%	3.3%	4.4%	3.4%	3.0%	4.0%	5.3%	3.7%	4.0%	6.1%	3.9%
サークル施設	4.4%	2.7%	3.7%	2.7%	4.5%	5.3%	3.7%	4.2%	3.6%	3.0%	3.9%
トイレ	9.8%	10.5%	8.1%	9.8%	11.4%	8.9%	9.0%	6.5%	12.8%	9.1%	9.8%
掲示板	2.6%	2.7%	2.2%	3.7%	3.0%	1.1%	2.0%	2.1%	3.0%	6.1%	2.6%
その他	7.2%	5.5%	5.9%	7.8%	6.8%	6.4%	4.8%	7.1%	6.1%	6.1%	6.6%
N/A	8.0%	7.6%	5.9%	8.7%	6.8%	7.6%	7.2%	7.4%	7.9%	6.1%	7.7%
N	1,586	667	321	841	605	529	599	1,203	1,338	33	2,574

### Q36 最も充実・改善を望むサービスはどれですか。

#### <学部別>

	法	文	経営	国際文化	人間環境	キャリアデザイン	デザイン工	GIS	経済	社会	現代福祉	スポーツ健康	情報科学	理工	生命科学	合計
授業	37.3%	33.7%	42.8%	43.1%	29.1%	32.3%	24.2%	43.5%	18.8%	15.4%	11.0%	12.3%	32.9%	33.3%	41.6%	30.9%
学生による授業評価システム	4.0%	1.9%	2.8%	3.0%	2.5%	1.5%	0.0%	4.3%	3.8%	2.2%	1.0%	0.0%	3.7%	8.6%	3.9%	3.1%
交通問題(バス増便・運行時間延長等)	4.7%	4.6%	8.4%	3.6%	5.1%	5.4%	4.8%	2.2%	48.1%	56.6%	56.0%	43.8%	11.0%	14.2%	13.0%	18.2%
就職支援	13.6%	12.8%	9.6%	7.2%	12.0%	14.6%	11.3%	8.7%	3.4%	4.4%	5.0%	9.6%	8.5%	7.4%	5.2%	9.4%
奨学金	8.1%	13.9%	8.4%	14.4%	12.0%	12.3%	12.9%	13.0%	9.0%	6.1%	9.0%	13.7%	13.4%	13.6%	11.7%	10.8%
サークル活動支援	4.2%	4.6%	6.8%	3.6%	6.3%	2.3%	3.2%	6.5%	1.9%	0.9%	1.0%	8.2%	7.3%	4.3%	10.4%	4.3%
建物・キャンパスの景観	11.1%	13.9%	8.0%	10.2%	12.7%	13.8%	16.1%	10.9%	4.9%	5.7%	4.0%	4.1%	8.5%	6.8%	2.6%	9.3%
その他	7.9%	9.8%	6.0%	7.8%	10.1%	5.4%	14.5%	6.5%	1.9%	1.8%	5.0%	1.4%	9.8%	4.9%	6.5%	6.5%
N/A	9.1%	4.9%	7.2%	7.2%	10.1%	12.3%	12.9%	4.3%	8.3%	7.0%	8.0%	6.8%	4.9%	6.8%	5.2%	7.7%
N	405	368	250	167	158	130	62	46	266	228	100	73	82	162	77	2,574



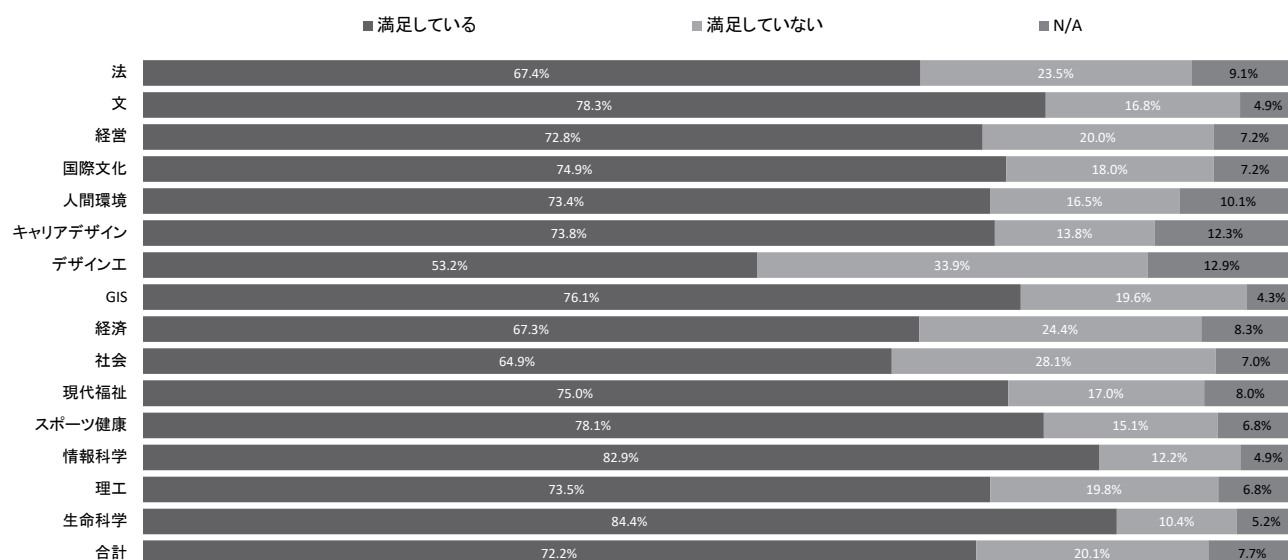
#### <キャンパス別・学年別・男女別>

	市ヶ谷	多摩	小金井	1年	2年	3年	4年	男	女	性別無回答	合計
授業	36.4%	15.7%	35.2%	35.9%	31.1%	26.3%	27.7%	31.8%	30.0%	36.4%	30.9%
学生による授業評価システム	2.7%	2.4%	6.2%	3.1%	3.3%	2.6%	3.2%	3.8%	2.5%	0.0%	3.1%
交通問題(バス増便・運行時間延長など)	5.2%	51.7%	13.1%	16.4%	18.2%	17.6%	21.4%	18.6%	17.9%	15.2%	18.2%
就職支援	11.8%	4.6%	7.2%	6.5%	9.6%	12.5%	10.4%	8.1%	10.7%	3.0%	9.4%
奨学金	11.2%	8.5%	13.1%	11.4%	9.8%	11.5%	10.2%	9.9%	11.7%	3.0%	10.8%
サークル活動支援	4.7%	2.1%	6.5%	3.4%	4.3%	5.1%	4.7%	4.2%	4.3%	3.0%	4.3%
建物・キャンパスの景観	11.7%	4.9%	6.2%	7.4%	9.9%	10.6%	10.2%	10.5%	8.1%	15.2%	9.3%
その他	8.3%	2.2%	6.5%	7.1%	7.1%	6.2%	5.2%	5.7%	6.9%	18.2%	6.5%
N/A	8.0%	7.6%	5.9%	8.7%	6.8%	7.6%	7.2%	7.4%	7.9%	6.1%	7.7%
N	1,586	667	321	841	605	529	599	1,203	1,338	33	2,574

### Q37 学生向け窓口の対応に満足していますか。

#### <学部別>

	法	文	経営	国際文化	人間環境	キャリアデザイン	デザイン工	GIS	経済	社会	現代福祉	スポーツ健康	情報科学	理工	生命科学	合計
満足している	67.4%	78.3%	72.8%	74.9%	73.4%	73.8%	53.2%	76.1%	67.3%	64.9%	75.0%	78.1%	82.9%	73.5%	84.4%	72.2%
満足していない	23.5%	16.8%	20.0%	18.0%	16.5%	13.8%	33.9%	19.6%	24.4%	28.1%	17.0%	15.1%	12.2%	19.8%	10.4%	20.1%
N/A	9.1%	4.9%	7.2%	7.2%	10.1%	12.3%	12.9%	4.3%	8.3%	7.0%	8.0%	6.8%	4.9%	6.8%	5.2%	7.7%
N	405	368	250	167	158	130	62	46	266	228	100	73	82	162	77	2,574



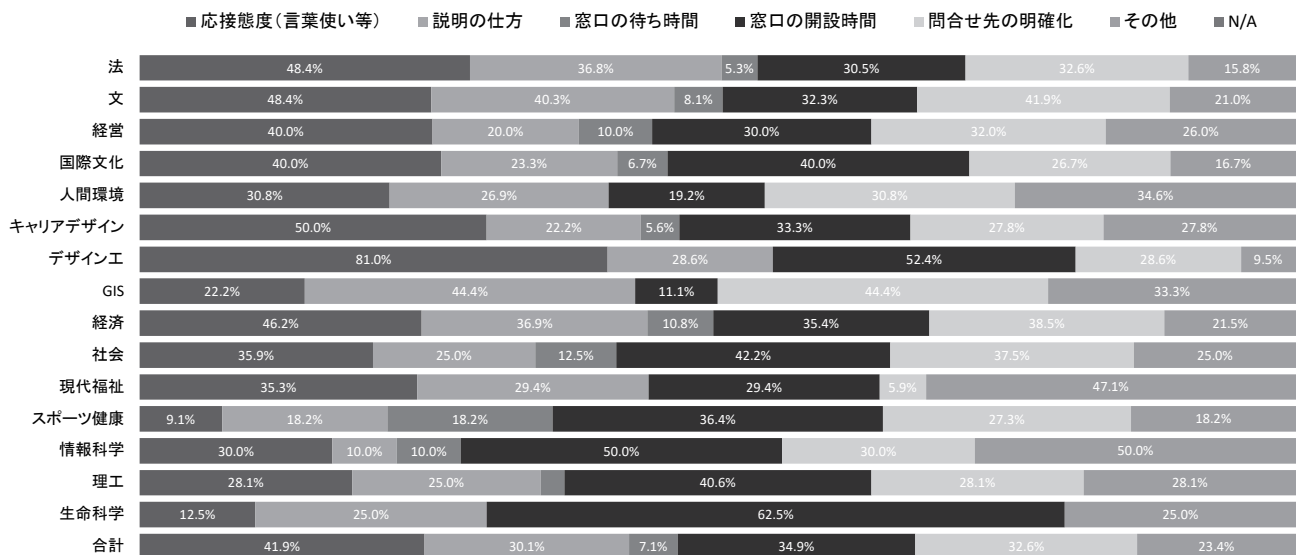
#### <キャンパス別・学年別・男女別>

	市ヶ谷	多摩	小金井	1年	2年	3年	4年	男	女	性別無回答	合計
満足している	72.4%	68.8%	78.5%	78.6%	71.6%	68.4%	67.3%	69.5%	75.0%	60.6%	72.2%
満足していない	19.6%	23.5%	15.6%	12.7%	21.7%	24.0%	25.5%	23.1%	17.1%	33.3%	20.1%
N/A	8.0%	7.6%	5.9%	8.7%	6.8%	7.6%	7.2%	7.4%	7.9%	6.1%	7.7%
N	1,586	667	321	841	605	529	599	1,203	1,338	33	2,574

Q37-1 【満足していない方に伺います】どのような点の改善を望んでいますか。(複数選択可)

<学部別>

	法	文	経営	国際文化	人間環境	キャリアデザイン	デザインエ	GIS	経済	社会	現代福祉	スポーツ健康	情報科学	理工	生命科学	合計
応接態度(言葉使い等)	48.4%	48.4%	40.0%	40.0%	30.8%	50.0%	81.0%	22.2%	46.2%	35.9%	35.3%	9.1%	30.0%	28.1%	12.5%	41.9%
説明の仕方	36.8%	40.3%	20.0%	23.3%	26.9%	22.2%	28.6%	44.4%	36.9%	25.0%	29.4%	18.2%	10.0%	25.0%	25.0%	30.1%
窓口の待ち時間	5.3%	8.1%	10.0%	6.7%	0.0%	5.6%	0.0%	0.0%	10.8%	12.5%	0.0%	18.2%	10.0%	3.1%	0.0%	7.1%
窓口の開設時間	30.5%	32.3%	30.0%	40.0%	19.2%	33.3%	52.4%	11.1%	35.4%	42.2%	29.4%	36.4%	50.0%	40.6%	62.5%	34.9%
問合せ先の明確化	32.6%	41.9%	32.0%	26.7%	30.8%	27.8%	28.6%	44.4%	38.5%	37.5%	5.9%	27.3%	30.0%	28.1%	0.0%	32.6%
その他	15.8%	21.0%	26.0%	16.7%	34.6%	27.8%	9.5%	33.3%	21.5%	25.0%	47.1%	18.2%	50.0%	28.1%	25.0%	23.4%
N/A	0.0%	0.0%	0.0%	0.0%	0.0%	0.0%	0.0%	0.0%	0.0%	0.0%	0.0%	0.0%	0.0%	0.0%	0.0%	0.0%
N	95	62	50	30	26	18	21	9	65	64	17	11	10	32	8	518



<キャンパス別・学年別・男女別>

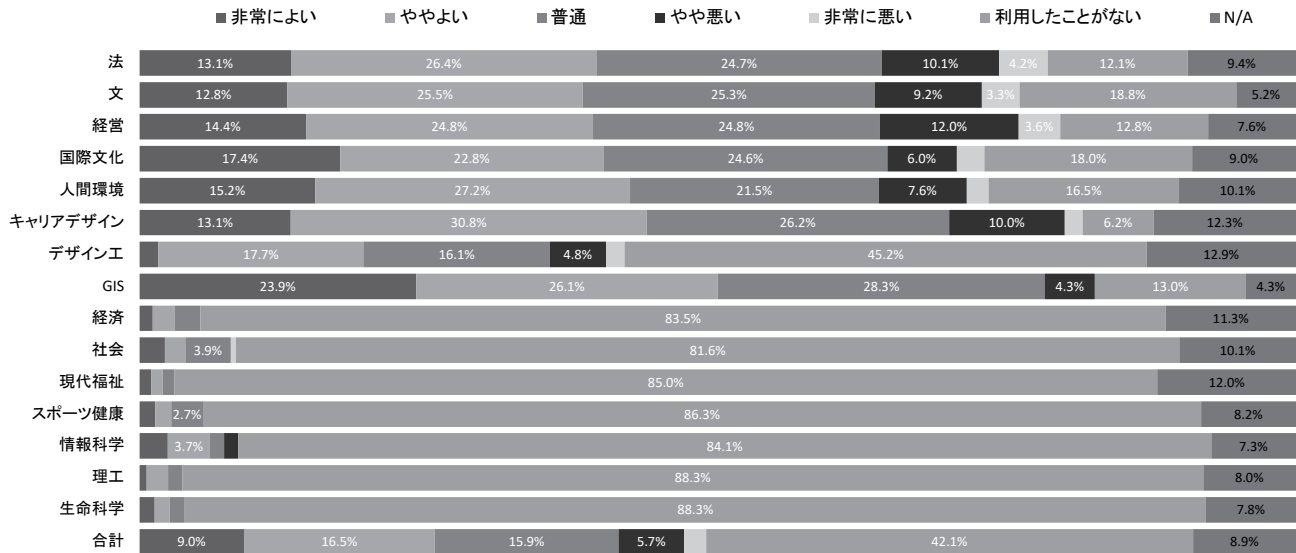
	市ヶ谷	多摩	小金井	1年	2年	3年	4年	男	女	性別無回答	合計
応接態度(言葉使い等)	46.3%	38.2%	26.0%	16.8%	36.6%	48.0%	58.8%	39.2%	45.4%	36.4%	41.9%
説明の仕方	31.5%	29.9%	22.0%	10.3%	33.6%	41.7%	31.4%	32.7%	27.1%	27.3%	30.1%
窓口の待ち時間	5.8%	10.8%	4.0%	6.5%	6.1%	10.2%	5.9%	9.0%	5.2%	0.0%	7.1%
窓口の開設時間	31.8%	37.6%	46.0%	26.2%	35.9%	39.4%	36.6%	38.1%	31.4%	27.3%	34.9%
問合せ先の明確化	33.4%	33.8%	24.0%	30.8%	28.2%	36.2%	34.6%	34.5%	30.1%	36.4%	32.6%
その他	20.9%	25.5%	32.0%	30.8%	31.3%	17.3%	16.3%	21.9%	23.1%	63.6%	23.4%
N/A	0.0%	0.0%	0.0%	0.0%	0.0%	0.0%	0.0%	0.0%	0.0%	0.0%	0.0%
N	311	157	50	107	131	127	153	278	229	11	518



Q38 市ヶ谷キャンパス富士見ゲート3階の食堂「つどひ」に対する総合的な評価をお願いします。

<学部別>

	法	文	経営	国際文化	人間環境	キャリアデザイン	デザインエ	GIS	経済	社会	現代福祉	スポーツ健康	情報科学	理工	生命科学	合計
非常によい	13.1%	12.8%	14.4%	17.4%	15.2%	13.1%	1.6%	23.9%	1.1%	2.2%	1.0%	1.4%	2.4%	0.6%	1.3%	9.0%
ややよい	26.4%	25.5%	24.8%	22.8%	27.2%	30.8%	17.7%	26.1%	1.9%	1.8%	1.0%	1.4%	3.7%	1.9%	1.3%	16.5%
普通	24.7%	25.3%	24.8%	24.6%	21.5%	26.2%	16.1%	28.3%	2.3%	3.9%	1.0%	2.7%	1.2%	1.2%	1.3%	15.9%
やや悪い	10.1%	9.2%	12.0%	6.0%	7.6%	10.0%	4.8%	4.3%	0.0%	0.0%	0.0%	0.0%	1.2%	0.0%	0.0%	5.7%
非常に悪い	4.2%	3.3%	3.6%	2.4%	1.9%	1.5%	1.6%	0.0%	0.0%	0.4%	0.0%	0.0%	0.0%	0.0%	0.0%	1.9%
利用したことがない	12.1%	18.8%	12.8%	18.0%	16.5%	6.2%	45.2%	13.0%	83.5%	81.6%	85.0%	86.3%	84.1%	88.3%	88.3%	42.1%
N/A	9.4%	5.2%	7.6%	9.0%	10.1%	12.3%	12.9%	4.3%	11.3%	10.1%	12.0%	8.2%	7.3%	8.0%	7.8%	8.9%
N	405	368	250	167	158	130	62	46	266	228	100	73	82	162	77	2,574



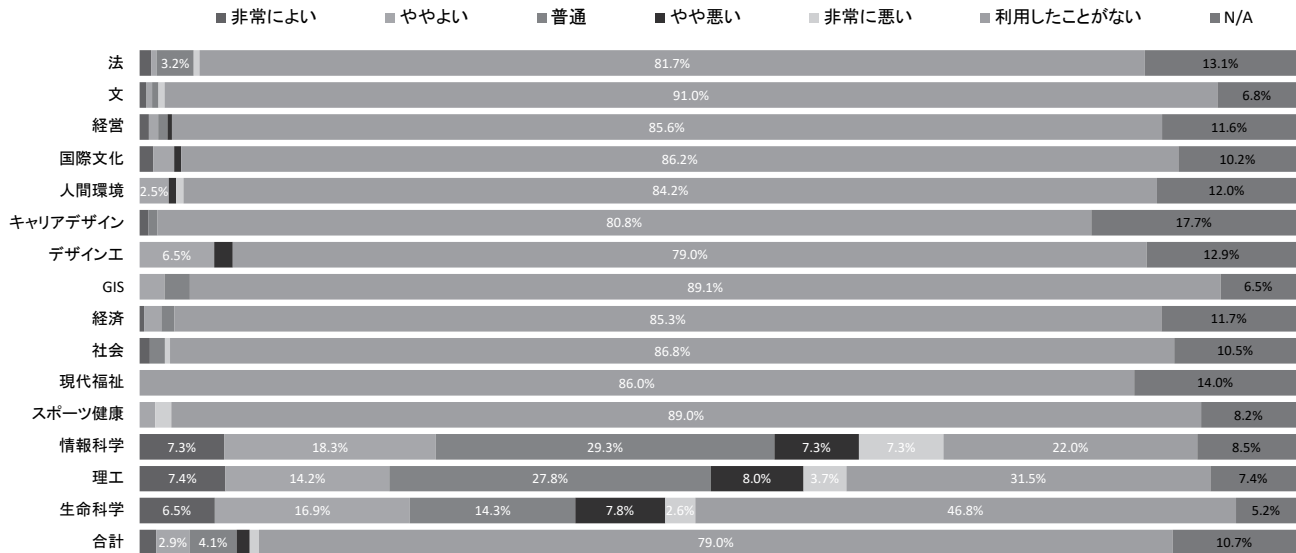
<キャンパス別・学年別・男女別>

	市ヶ谷	多摩	小金井	1年	2年	3年	4年	男	女	性別無回答	合計
非常によい	13.7%	1.5%	1.2%	14.6%	9.6%	4.7%	4.3%	7.7%	10.3%	3.0%	9.0%
ややよい	25.7%	1.6%	2.2%	19.1%	18.3%	14.9%	12.4%	12.6%	20.1%	15.2%	16.5%
普通	24.4%	2.7%	1.2%	9.3%	16.2%	20.2%	21.0%	13.0%	18.3%	24.2%	15.9%
やや悪い	9.1%	0.0%	0.3%	2.0%	5.1%	8.3%	9.0%	6.2%	5.3%	3.0%	5.7%
非常に悪い	3.0%	0.1%	0.0%	0.8%	1.5%	2.5%	3.3%	3.2%	0.7%	6.1%	1.9%
利用したことがない	15.6%	83.4%	87.2%	44.5%	40.5%	40.5%	41.9%	48.5%	36.3%	42.4%	42.1%
N/A	8.4%	10.6%	7.8%	9.6%	8.8%	8.9%	8.0%	8.9%	9.0%	6.1%	8.9%
N	1,586	667	321	841	605	529	599	1,203	1,338	33	2,574

Q39 小金井キャンパス管理棟3階の食堂「J's Kitchen」に対する総合的な評価をお願いします。

<学部別>

	法	文	経営	国際文化	人間環境	キャリアデザイン	デザイン工	GIS	経済	社会	現代福祉	スポーツ健康	情報科学	理工	生命科学	合計
非常によい	1.0%	0.5%	0.8%	1.2%	0.0%	0.8%	0.0%	0.0%	0.4%	0.9%	0.0%	0.0%	7.3%	7.4%	6.5%	1.4%
ややよい	0.5%	0.5%	0.8%	1.8%	2.5%	0.0%	6.5%	2.2%	1.5%	0.0%	0.0%	1.4%	18.3%	14.2%	16.9%	2.9%
普通	3.2%	0.5%	0.8%	0.0%	0.0%	0.8%	0.0%	2.2%	1.1%	1.3%	0.0%	0.0%	29.3%	27.8%	14.3%	4.1%
やや悪い	0.0%	0.0%	0.4%	0.6%	0.6%	0.0%	1.6%	0.0%	0.0%	0.0%	0.0%	0.0%	7.3%	8.0%	7.8%	1.1%
非常に悪い	0.5%	0.5%	0.0%	0.0%	0.6%	0.0%	0.0%	0.0%	0.0%	0.4%	0.0%	1.4%	7.3%	3.7%	2.6%	0.8%
利用したことがない	81.7%	91.0%	85.6%	86.2%	84.2%	80.8%	79.0%	89.1%	85.3%	86.8%	86.0%	89.0%	22.0%	31.5%	46.8%	79.0%
N/A	13.1%	6.8%	11.6%	10.2%	12.0%	17.7%	12.9%	6.5%	11.7%	10.5%	14.0%	8.2%	8.5%	7.4%	5.2%	10.7%
N	405	368	250	167	158	130	62	46	266	228	100	73	82	162	77	2,574



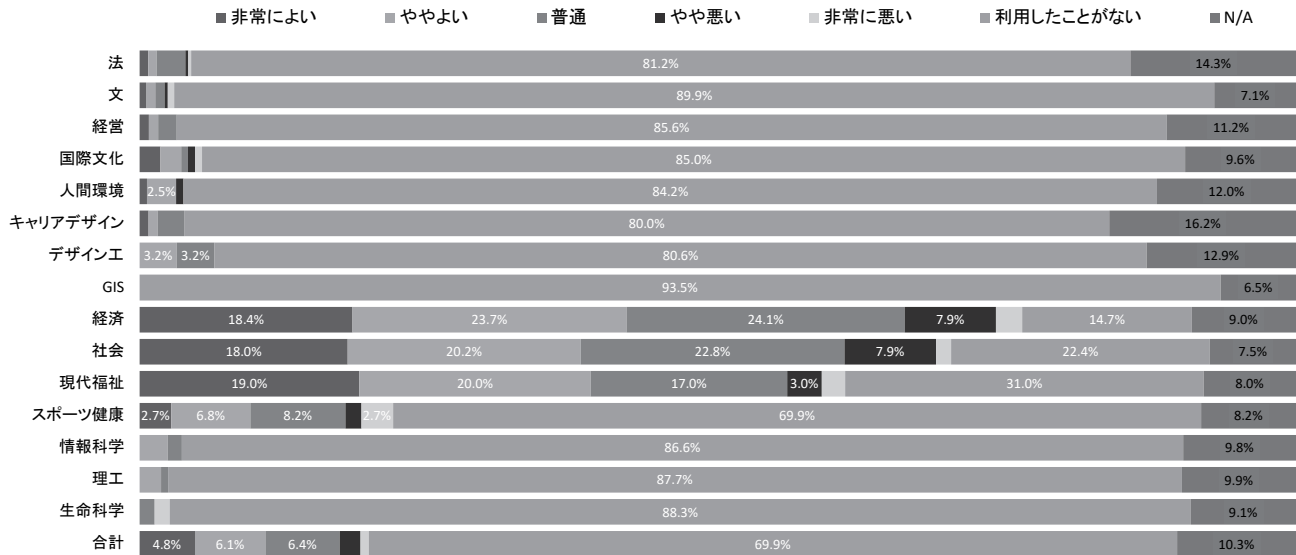
<キャンパス別・学年別・男女別>

	市ヶ谷	多摩	小金井	1年	2年	3年	4年	男	女	性別無回答	合計
非常によい	0.7%	0.4%	7.2%	2.6%	1.0%	1.3%	0.3%	2.0%	1.0%	0.0%	1.4%
ややよい	1.1%	0.7%	15.9%	2.5%	3.6%	4.0%	1.7%	3.9%	1.9%	6.1%	2.9%
普通	1.2%	0.9%	24.9%	2.9%	3.3%	5.3%	5.5%	6.6%	1.9%	3.0%	4.1%
やや悪い	0.3%	0.0%	7.8%	0.5%	2.3%	0.9%	1.0%	1.9%	0.4%	0.0%	1.1%
非常に悪い	0.3%	0.3%	4.4%	0.7%	0.3%	0.4%	1.8%	1.7%	0.0%	0.0%	0.8%
利用したことがない	85.2%	86.4%	32.7%	78.1%	78.8%	77.9%	81.3%	74.1%	83.3%	81.8%	79.0%
N/A	11.2%	11.2%	7.2%	12.7%	10.6%	10.2%	8.3%	9.8%	11.5%	9.1%	10.7%
N	1,586	667	321	841	605	529	599	1,203	1,338	33	2,574

Q40 多摩キャンパス総合棟(1号館)1階の総合棟食堂に対する総合的な評価をお願いします。

<学部別>

	法	文	経営	国際文化	人間環境	キャリアデザイン	デザイン工	GIS	経済	社会	現代福祉	スポーツ健康	情報科学	理工	生命科学	合計
非常によい	0.7%	0.5%	0.8%	1.8%	0.6%	0.8%	0.0%	0.0%	18.4%	18.0%	19.0%	2.7%	0.0%	0.0%	0.0%	4.8%
ややよい	0.7%	0.8%	0.8%	1.8%	2.5%	0.8%	3.2%	0.0%	23.7%	20.2%	20.0%	6.8%	2.4%	1.9%	0.0%	6.1%
普通	2.5%	0.8%	1.6%	0.6%	0.0%	2.3%	3.2%	0.0%	24.1%	22.8%	17.0%	8.2%	1.2%	0.6%	1.3%	6.4%
やや悪い	0.2%	0.3%	0.0%	0.6%	0.6%	0.0%	0.0%	0.0%	7.9%	7.9%	3.0%	1.4%	0.0%	0.0%	0.0%	1.8%
非常に悪い	0.2%	0.5%	0.0%	0.6%	0.0%	0.0%	0.0%	0.0%	2.3%	1.3%	2.0%	2.7%	0.0%	0.0%	1.3%	0.7%
利用したことがない	81.2%	89.9%	85.6%	85.0%	84.2%	80.0%	80.6%	93.5%	14.7%	22.4%	31.0%	69.9%	86.6%	87.7%	88.3%	69.9%
N/A	14.3%	7.1%	11.2%	9.6%	12.0%	16.2%	12.9%	6.5%	9.0%	7.5%	8.0%	8.2%	9.8%	9.9%	9.1%	10.3%
N	405	368	250	167	158	130	62	46	266	228	100	73	82	162	77	2,574



<キャンパス別・学年別・男女別>

	市ヶ谷	多摩	小金井	1年	2年	3年	4年	男	女	性別無回答	合計
非常によい	0.8%	16.6%	0.0%	5.4%	4.6%	3.8%	5.0%	7.3%	2.5%	3.0%	4.8%
ややよい	1.1%	20.1%	1.6%	5.7%	5.8%	6.6%	6.5%	6.9%	5.5%	3.0%	6.1%
普通	1.5%	20.8%	0.9%	5.0%	6.4%	7.0%	7.8%	6.6%	6.4%	3.0%	6.4%
やや悪い	0.3%	6.4%	0.0%	1.4%	2.1%	1.9%	2.0%	2.3%	1.3%	3.0%	1.8%
非常に悪い	0.3%	1.9%	0.3%	0.5%	0.7%	1.1%	0.7%	1.1%	0.4%	0.0%	0.7%
利用したことがない	84.9%	25.8%	87.5%	70.0%	70.6%	69.6%	69.3%	66.7%	72.6%	78.8%	69.9%
N/A	11.3%	8.2%	9.7%	12.0%	9.8%	10.0%	8.7%	9.1%	11.4%	9.1%	10.3%
N	1,586	667	321	841	605	529	599	1,203	1,338	33	2,574