

[理工学部・生命科学部生用]

Web 履修登録の手引き

2020 春学期

小金井事務部学務課

履修登録は成績評価を付けるために、間違いなく行わなければいけません。全ての項目を確認し、確実に登録して下さい。

○履修登録申請とは（各学部履修の手引き「履修科目登録」の項参照）

単位を修得するためには、履修登録をしていることが前提です。登録を行っていない科目に対しては、成績の評価が出来ません。必ず、指定の期間内に履修登録を行ってください。

履修登録は、法政大学情報システムを使い、Web 上で行います。

○履修登録抽選について（理工学部・生命科学部生のみ対象）

一部の科目において、履修抽選機能を利用した履修登録を行います。操作方法是この手引きの後半に記載します。抽選の結果、定員を充足した科目に当選した場合は取消できません。

春学期 履修抽選科目

パーソナリティ（伊藤ひろみ先生：月曜 4 時限、火曜 4 時限）

パーソナリティ（伊藤隆一先生：火曜 2 時限、水曜 3 時限）

日本文化論（谷村玲子先生：月曜 2 時限、木曜 1 時限、木曜 2 時限）

日本文化論（横山泰子先生：月曜 1 時限、月曜 3 時限）

言語学概論（小屋多恵子先生：月曜 2 時限）

文章作法（堀井一摩先生：月曜 1 時限）

映像芸術（佐藤正和先生：金曜 3 時限）

スポーツ健康科学講義Ⅰ（森嶋琢真先生：金曜 4 時限）

スポーツ健康科学講義Ⅱ（高田佑輔先生：水曜 2 時限）

アフリカ文化論（元木淳子先生：火曜 3 時限）

秋学期 履修抽選科目

こころの働き（伊藤ひろみ先生：月曜 4 時限、火曜 2 時限、火曜 4 時限）

こころの働き（伊藤隆一先生：月曜 2 時限）

比較文化論（横山泰子先生：月曜 1 時限、月曜 2 時限、月曜 3 時限）

比較文化論（谷村玲子先生：木曜 1 時限、木曜 2 時限）

文章作法（堀井一摩先生：月曜 1 時限）

文章作法（矢口貢大先生：金曜 3 時限）

映像芸術（佐藤正和先生：金曜 3 時限）

スポーツ健康科学講義Ⅰ（森嶋琢真先生：金曜 4 時限）

スポーツ健康科学講義Ⅱ（高田佑輔先生：水曜 2 時限）

国際関係論（元木淳子先生：火曜 3 時限）

アジア文化論（呉曉林先生：金曜 2 時限）

技術者倫理（詫間直樹先生：火曜 3 時限）

履修抽選受付：4月21日（火）～4月26日（日） 各日 10：00～26：00

抽選結果発表：4月28日（火）9：00

※この抽選は、情報システムの「履修抽選機能」を使用します。学部窓口では受け付けません。

○春学期履修登録申請受付期間

開講されている科目には、春学期に開講される科目・秋学期に開講される科目・通年で開講される科目があります。配付された時間割表の授業期に「春」と書かれているのが春学期科目、「秋」と書かれているのが秋学期科目、何も書かれていないのが通年科目です。

履修登録受付期間(理工・生命科学部共通)

受付期間：5月4日（月）～5月11日（月）

受付時間：各日 10：00～26：00（これ以外の時間は利用できません）

※上記期間内に、必ず履修登録を完了させてください。

春学期・秋学期・通年科目の全ての履修申請を春学期の申請期間に受け付けます。各々の進級・卒業基準を満たすように登録してください。なお、秋学期授業開始時の登録修正期間には定員を充足した抽選科目を除く秋学期科目のみ追加・修正・削除を認めます。

○エラーの修正について

進級条件・卒業要件や履修上の決まりに反する内容で申請を行った際、エラーが表示されます。

履修登録でエラーが発生している場合、すべての登録が保留となり、登録が認められません。

エラーが出た際には、各自、学部履修の手引きや、このWeb 履修登録の手引きをよく確認し、履修登録申請受付期間内に、すべてのエラーが消えるように修正してください。

○春学期履修登録取消申請受付期間

履修登録受付期間内に登録した内容で、科目の取消を希望する場合、次の日程で取消のみ受け付けます。

受付期間：5月18日（月）・5月19日（火）

受付時間：各日 10：00～26：00（これ以外の時間は申請できません）

上記取り消し期間には、「申請した科目の取り消し」が可能です（追加・修正はできません）。

○保存用履修登録科目確認通知書の印刷と確認について

春学期履修登録申請期間後にエラーが無ければ登録内容が確定します。必ず保存用に履修登録科目確認通知書を出力し、成績が通知されるまで、保管してください。

保存用履修登録科目確認通知書印刷期間

5月16日（土）10：00 ～ 6月30日（火）26：00

○履修登録不備申し出期間

確認通知書を確認し、登録の不備や申請ミスを発見した場合には必ず下記期間内に学部窓口で相談してください。この期間を過ぎての申し出は原則認められません。

5月16日（土）10：00 ～ 5月29日（金）17：00（窓口開室時間内のみ）

○履修登録申請にあたっての注意事項

- ・履修の手引きと時間割表をよく確認のうえ履修計画を立てて、今年度自分が履修する授業の時間割を作成してから、履修登録申請を行うようにしてください。履修の手引きに、下書き用紙があります。

- ・履修登録申請は、受付期間中何度でも変更可能です。申請内容にエラーがあった場合など、申請完了まで時間がかかることがありますので、履修登録申請受付期間の早い時期に申請を行うようにしてください。

- ・受付時間終了間際になってからの申請は避けてください。

- ・法政大学情報システムを使用する際、お使いのパソコンの設定によっては、①ポップアップブロックを解除、②Cookie を使用可能に変更する必要があります。設定方法については、次頁の例を参照してください。詳細については、末尾の[情報システムユーザサポートサイト]にてご確認ください。

- ・履修申請画面で、30分以上何も操作しない状態が続くと、タイムアウトします。画面上で入力していた内容が消失しますので、ご注意ください。

- ・不明な点がある場合には、学部窓口まで相談してください。

○ Cookie 設定方法（使用可能に設定）

例： Internet Explorer 11 の場合 (Windows)

(1) [ツール]メニューから[インターネット オプション]を選択します。

(2) [プライバシー]タブを選択し、[既定]ボタンを選択します。

(3) [OK]ボタンを選択します。

(4) Internet Explorer を再起動してください。

1. 「法政大学情報システム」へのログイン

1.1.法政大学 HOPPII トップページにログイン：URL：https://hoppii.hosei.ac.jp/



HOPPII にアクセス後、「情報システム」にアクセスする。

1.2.情報システムへのログイン

以下の統合認証画面でユーザ名／パスワードを入力し、「ログイン」ボタンを選択します。



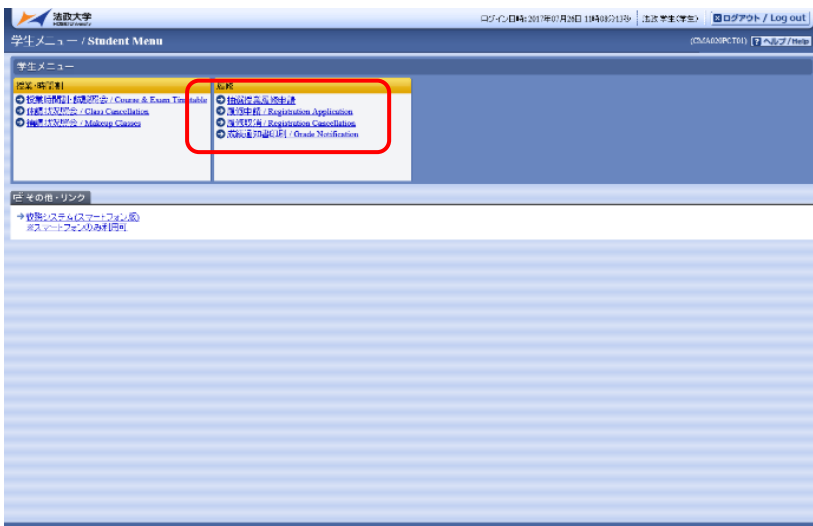
統合認証用のユーザ名・パスワードは、情報センターから入学時に全員に配付されているものです。

1.3.情報システムトップ画面（学生用メニュー）の表示

法政大学情報トップ画面(学生用メニュー)が表示されます。

各機能をクリックすることで機能が起動します。

- ・履修抽選申請を行う場合は、「抽選授業履修申請」ボタンを
 - ・履修申請を行う場合は、「履修申請」ボタンを
 - ・履修取消を行う場合は、「履修取消」ボタンをクリックしてください。
- (科目を削除する場合でも履修登録受付期間中は「履修申請」ボタンをクリックします。)



2. 履修抽選の方法

2.1.1. 抽選授業の申請

(アフリカ文化論、アジア文化論、国際関係論、技術者倫理、言語学概論以外の科目)

(1) 情報システムメインメニューより「抽選授業履修申請」を選択すると、「抽選授業履修申請状況画面」が開きます。

(2) 「抽選授業履修選択」ボタンを選択すると「履修抽選選択画面」に移り、履修抽選可能な授業が一覧で表示されます。

Uniprove/AS: 抽選授業履修申請 申請状況画面 - Microsoft Internet Explorer

HOSEI ログイン日時: 2008年12月25日 18時46分47秒 法政 太郎(学生) ログアウト

抽選授業履修申請 申請状況画面 (ARC110PCT01) ? ヘルプ

申請状況画面

学生情報

学生証番号	00A0000	学生氏名	法政 太郎 (HOUSEI, Taro)				
学生区分	学部生	所属区分	第一部	学生状態	通常	クラス	O
学部・研究科	テスト学部	学科・専攻	テスト学科	コース			
住所・電話番号(固定)(携帯)	〒102-8160 東京都千代田区富士見2-17-1 (03-9999-9999) (登録なし)						

※ 住所、電話番号に変更があれば速やかに大学で変更手続きを行ってください。

2008年度 後期 抽選授業履修申請状況

- 『抽選状態』は申請済(抽選前)で抽選授業を申請済、抽選中(抽選授業が抽選中)、当選(抽選授業に当選)、落選(抽選授業に落選)、空白(上位の抽選授業で当選)が表示されます。
- 申請済の場合のみ修正アイコン、または、抽選授業申請画面から申請の取消・変更が可能です。
- 『希望・抽選』は複数選択授業の場合、第1希望～第3希望を表示します。2次抽選に申請した場合、『2次抽選』と表示されます。

抽選授業履修申請情報

検索対象件数 0 件

項番	修正	抽選状態	履修抽選名称	履修期	曜時	希望・抽選	授業管理部署	科目名称	代表教員氏名	単位
抽選授業履修選択										

(3) 履修抽選選択画面で履修したい授業にチェック(複数選択授業は、1科目ずつしか申請できません。)し、「申請」ボタンを選択すると、抽選授業申請画面(複数選択授業)画面に移ります。

Uniprove/AS: 抽選授業履修申請 履修抽選選択画面 - Microsoft Internet Explorer

HOSEI ログイン日時: 2008年12月25日 18時46分47秒 法政 太郎(学生) ログアウト

抽選授業履修申請 履修抽選選択画面 (ARC110PCT02) ? ヘルプ

申請状況画面 履修抽選選択画面

学生情報

学生証番号	00A0000	学生氏名	法政 太郎 (HOUSEI, Taro)				
学生区分	学部生	所属区分	第一部	学生状態	通常	クラス	O
学部・研究科	テスト学部	学科・専攻	テスト学科	コース			
住所・電話番号(固定)(携帯)	〒102-8160 東京都千代田区富士見2-17-1 (03-9999-9999) (登録なし)						

※ 住所、電話番号に変更があれば速やかに大学で変更手続きを行ってください。

2008年度 後期 履修抽選情報

- 『複数選択授業』はひとつずつ申請してください。

検索対象件数 60 件

項番	選択	履修抽選名称	抽選	申請状態	曜時
1	<input checked="" type="checkbox"/>	後期 情報処理基礎抽選			複数選択授業
2	<input type="checkbox"/>	月曜2時限情報実習Ⅰ・Ⅱ			年間 月2
3	<input type="checkbox"/>	月曜3時限情報実習Ⅰ・Ⅱ			年間 月3

申請 戻る(X)

(4) 履修したい曜日時限の授業順に「希望区分」(希望区分は「第1希望」から「第3希望」まで選択可能ですが、「第2希望」以降は選択しなくても構いません)を指定してください。

Uniprove/AS: 抽選授業履修申請 抽選授業申請画面(複数選択授業) - Microsoft Internet Explorer

HOSEI ログイン日時: 2008年12月25日 18時46分47秒 法政 太郎(学生) ログアウト

抽選授業履修申請 抽選授業申請画面(複数選択授業) (ARC110PCT03) ヘルプ

申請状況画面 履修抽選画面 抽選授業申請画面(複数選択授業)

学生情報

学生証番号	00A0000	学生氏名	法政 太郎 (HOUSEI,Taro)		
学生区分	学部生	所属区分	第一部	学生状態	通常 クラス ○
学部・研究科	テスト学部	学科・専攻	テスト学科	コース	
住所・電話番号(固定)(携帯)	〒102-8160 東京都千代田区富士見2-17-1 (03-9999-9999) (登録なし)				

※住所・電話番号に変更があれば速やかに大学で変更手続きを行ってください。

抽選対象の授業

後期 情報処理基礎抽選

- 希望区分を第1希望から第3希望まで選択できます。

検索対象件数: 5件

項番	希望区分	履修期	曜時	科目名称	代表教員氏名	定員
1	未選択	後期授業	後期 月4	情報処理基礎	法政 一郎	50
2	未選択	後期授業	後期 月5	情報処理基礎	法政 一郎	50
3	未選択	後期授業	後期 月6	情報処理基礎	法政 一郎	50
4	未選択	後期授業	後期 火4	情報処理基礎	法政 一郎	50
5	未選択	後期授業	後期 土3	情報処理基礎	法政 一郎	50

申請 戻る(X)

※注 1: 既にある抽選授業で「第1希望」から「第3希望」を指定していても、その抽選結果が発表されていないければ、同じ曜日時限の他の抽選授業を申請することができます。

※注 2: 抽選授業を申請する際に、希望区分を誤って指定した場合は、以下の例のように画面上部へエラーメッセージが表示されます。エラーメッセージを参照の上、希望区分を正しく指定し、再度「申請」ボタンを選択して下さい。

・抽選授業の申請エラー例 1 (重複した希望区分は指定できないため)

Uniprove/AS: 抽選授業履修申請 抽選授業申請画面(複数選択授業) - Microsoft Internet Explorer

HOSEI ログイン日時: 2009年01月28日 17時17分38秒 法政 太郎(学生) ログアウト

抽選授業履修申請 抽選授業申請画面(複数選択授業) (ARC110PCT03) ヘルプ

申請状況画面 履修抽選画面 抽選授業申請画面(複数選択授業)

入力内容に誤りがあります。以下のメッセージに読み替えてください。 [UNM0000270]

- (1行目)希望区分が重複しています。 [UNM013380E]
- (2行目)希望区分が重複しています。 [UNM013380E]

学生情報

学生証番号	00A0000	学生氏名	法政 太郎 (HOUSEI,Taro)		
学生区分	学部生	所属区分	第一部	学生状態	通常 クラス ○
学部・研究科	テスト学部	学科・専攻	テスト学科	コース	
住所・電話番号(固定)(携帯)	〒102-8160 東京都千代田区富士見2-17-1 (03-9999-9999) (登録なし)				

※住所・電話番号に変更があれば速やかに大学で変更手続きを行ってください。

抽選対象の授業

後期 情報処理基礎抽選

- 希望区分を第1希望から第3希望まで選択できます。

検索対象件数: 3件

項番	希望区分	履修期	曜時	科目名称	代表教員氏名	定員
1	1 第1希望	後期授業	後期 月4	情報処理基礎	法政 一郎	50
2	1 第1希望	後期授業	後期 月5	情報処理基礎	法政 一郎	50
3	未選択	後期授業	後期 月6	情報処理基礎	法政 一郎	50

・抽選授業の申請エラー例 2 (第1希望から順に指定しなければいけないため)

Uniprove/AS: 抽選授業履修申請 抽選授業申請画面(複数選択授業) - Microsoft Internet Explorer

HOSEI ログイン日時: 2008年12月25日 18時46分47秒 法政 太郎(学生) ログアウト

抽選授業履修申請 抽選授業申請画面(複数選択授業) (ARC110PCT03) ヘルプ

申請状況画面 履修抽選画面 抽選授業申請画面(複数選択授業)

入力内容に誤りがあります。以下のメッセージに読み替えてください。 [UNM0000270]

- (2行目)第2希望が未選択のため、申請できません。 [UNM013090E]

学生情報

学生証番号	00A0000	学生氏名	法政 太郎 (HOUSEI,Taro)		
学生区分	学部生	所属区分	第一部	学生状態	通常 クラス ○
学部・研究科	テスト学部	学科・専攻	テスト学科	コース	人間・社会コース
住所・電話番号(固定)(携帯)	〒102-8160 東京都千代田区富士見2-17-1 (03-9999-9999) (登録なし)				

※住所・電話番号に変更があれば速やかに大学で変更手続きを行ってください。

抽選対象の授業

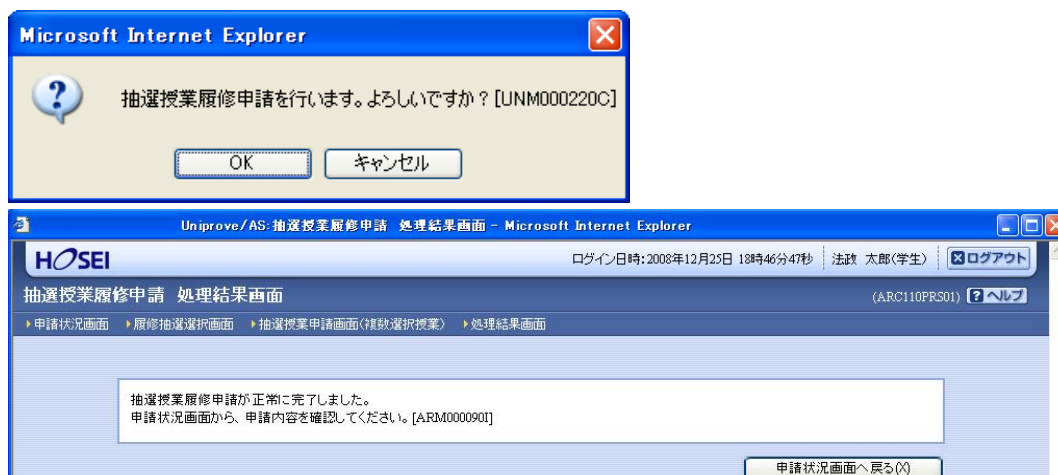
後期 情報処理基礎抽選

- 希望区分を第1希望から第3希望まで選択できます。

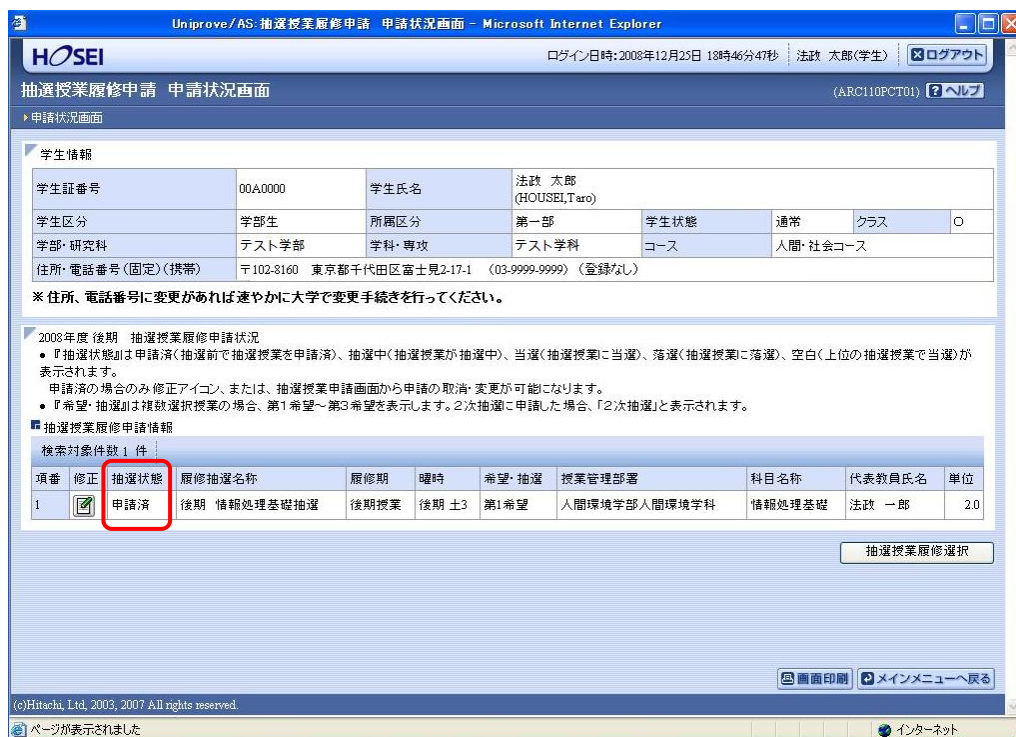
検索対象件数: 2件

項番	希望区分	履修期	曜時	科目名称	代表教員氏名	定員
1	1 第1希望	後期授業	後期 月4	情報処理基礎	法政 一郎	50
2	3 第3希望	後期授業	後期 月5	情報処理基礎	法政 一郎	50

(5)「申請」ボタンを選択すると、確認のポップアップ画面が表示されます。



(6) 処理が完了した後は、処理結果画面「申請状況画面へ戻る」ボタンを選択し、申請状況画面へ戻り、申請した抽選授業が追加されていることを確認してください。抽選状態が「申請済」となっていれば、抽選授業の履修申請は完了です。



2.1.2.抽選授業の申請（アフリカ文化論、アジア文化論、国際関係論、技術者倫理、言語学概論）

(1) 情報システムメインメニューより「抽選授業履修申請」を選択すると、「抽選授業履修申請状況画面」が開きます。

(2) 「抽選授業履修選択」ボタンを選択し、「履修抽選選択画面」に移ります。

(3) 履修したい科目にチェックし、「申請」ボタンを選択すると、確認のポップアップ画面が表示されます。（曜日時限が重複しない限り、何科目でも同時に申請することができます。）

Uniprove/AS: 抽選授業履修申請 履修抽選選択画面 - Microsoft Internet Explorer

HOSEI ログイン日時: 2008年12月25日 18時46分47秒 法政 太郎(学生) ログアウト

抽選授業履修申請 履修抽選選択画面 (ARC110PCT02) ヘルプ

申請状況画面 履修抽選選択画面

学生情報

学生証番号	00A0000	学生氏名	法政 太郎 (HOUSEI.Taro)		
学生区分	学部生	所属区分	第一部	学生状態	通常 クラス ○
学部・研究科	テスト学部	学科・専攻	テスト学科	コース	
住所・電話番号(固定)(携帯)	〒102-8160 東京都千代田区富士見2-17-1 (03-9999-9999) (登録なし)				

※住所、電話番号に変更があれば速やかに大学で変更手続きを行ってください。

2008年度 後期 履修抽選情報

履修抽選情報

- 履修抽選授業はひとつずつ申請してください。

検索対象件数 60 件

項番	選択	履修抽選名称	抽選	申請状態	曜時
1	<input type="checkbox"/>	後期 情報処理基礎抽選			複数選択授業
2	<input checked="" type="checkbox"/>	月曜・時間情報習得情報科学実習Ⅰ・Ⅱ			年間 月2
3	<input checked="" type="checkbox"/>	月曜・時間情報習得プログラミング言語Ⅰ・Ⅱ			年間 月3

申請 戻る(N)

Microsoft Internet Explorer

抽選授業履修申請を行います。よろしいですか? [UNM000220C]

OK キャンセル

Uniprove/AS: 抽選授業履修申請 処理結果画面 - Microsoft Internet Explorer

HOSEI ログイン日時: 2008年12月25日 18時46分47秒 法政 太郎(学生) ログアウト

抽選授業履修申請 処理結果画面 (ARC110FRS01) ヘルプ

申請状況画面 履修抽選選択画面 抽選授業申請画面(複数選択授業) 処理結果画面

抽選授業履修申請が正常に完了しました。
申請状況画面から、申請内容を確認してください。[ARM000090I]

申請状況画面へ戻る(N)

(4) 処理が完了した後は、処理結果画面「申請状況画面へ戻る」ボタンを選択し、申請状況画面へ戻り、申請した抽選授業が追加されていることを確認してください。抽選状態が「申請済」となっていれば、抽選授業の履修申請は完了です。

Uniprove/AS: 抽選授業履修申請 申請状況画面 - Microsoft Internet Explorer

HOSEI ログイン日時: 2008年12月25日 18時46分47秒 法政 太郎(学生) ログアウト

抽選授業履修申請 申請状況画面 (ARC110PCT01) ヘルプ

申請状況画面

学生情報

学生証番号	00A0000	学生氏名	法政 太郎 (HOUSEI.Taro)		
学生区分	学部生	所属区分	第一部	学生状態	通常 クラス ○
学部・研究科	テスト学部	学科・専攻	テスト学科	コース	人間・社会コース
住所・電話番号(固定)(携帯)	〒102-8160 東京都千代田区富士見2-17-1 (03-9999-9999) (登録なし)				

※住所、電話番号に変更があれば速やかに大学で変更手続きを行ってください。

2008年度 後期 抽選授業履修申請状況

- 抽選状態は申請済(抽選前)で抽選授業を申請済、抽選中(抽選授業が抽選中)、当選(抽選授業に当選)、落選(抽選授業に落選)、空白(上位の抽選授業で当選)が表示されます。
- 申請済の場合のみ修正アイコン、または、抽選授業申請画面から申請の取消・変更が可能です。
- 希望・抽選は複数選択授業の場合、第1希望～第3希望を表示します。2次抽選に申請した場合、「2次抽選」と表示されます。

抽選授業履修申請情報

検索対象件数 1 件

項番	修正	抽選状態	履修抽選名称	履修期	曜時	希望・抽選	授業管理部署	科目名称	代表教員氏名	単位
1	<input checked="" type="checkbox"/>	申請済	後期 情報処理基礎抽選	後期授業	後期 土3	第1希望	人間環境学部人間環境学科	情報処理基礎	法政 一郎	2.0

抽選授業履修選択

画面印刷 メインメニューへ戻る

(c)Hitech, Ltd. 2003, 2007 All rights reserved.

ページが表示されました インターネット

2.2.抽選授業の取消（抽選期間のみ受け付けられます。終了後の取消はできません）

(1) 申請した抽選授業を取り消したい場合、以下の方法で取消を行ってください。

取り消したい申請済み抽選授業の「修正」アイコンを選択すると、科目抽選の場合は抽選授業申請画面、複数選択授業の場合は抽選授業申請画面（複数選択授業）に移ります。

※ここでは申請した抽選授業が全て表示されます。

また、抽選状態が「申請済」（抽選処理が行われる前）の抽選授業のみ「修正」アイコンが表示され、修正・取消が可能です。

Uniprove/AS: 抽選授業履修申請 申請状況画面 - Microsoft Internet Explorer

HOSEI ログイン日時: 2008年12月25日 18時46分47秒 法政 太郎(学生) ログアウト (ARC110PCT01) ヘルプ

抽選授業履修申請 申請状況画面

申請状況画面

学生情報

学生証番号	00A0000	学生氏名	法政 太郎 (HOUSEI,Taro)				
学生区分	学部生	所属区分	第一部	学生状態	通常	クラス	○
学部・研究科	テスト学部	学科・専攻	テスト学科	コース	人間・社会コース		
住所・電話番号(固定)(携帯)	〒102-8160 東京都千代田区富士見2-17-1 (03-9999-9999) (登録なし)						

※住所、電話番号に変更があれば速やかに大学で変更手続きを行ってください。

2008年度 後期 抽選授業履修申請状況

- 『抽選状態』は申請済(抽選前で抽選授業を申請済)、抽選中(抽選授業が抽選中)、当選(抽選授業に当選)、落選(抽選授業に落選)、空白(上位の抽選授業で当選)が表示されます。
- 申請済の場合のみ修正アイコン、または、抽選授業申請画面から申請の取消・変更が可能になります。
- 『希望・抽選』は複数選択授業の場合、第1希望～第3希望を表示します。2次抽選に申請した場合、『2次抽選』と表示されます。

抽選授業履修申請情報

検索対象件数 1 件

項番	修正	抽選状態	履修抽選名称	履修期	曜時	希望・抽選	授業管理部署	科目名称	代表教員氏名	単位
1	<input checked="" type="checkbox"/>	申請済	後期 情報処理基礎抽選	後期授業	後期 土3	第1希望	人間環境学部人間環境学科	情報処理基礎	法政 一郎	2.0

抽選授業履修選択

画面印刷 メインメニューへ戻る

(c)Hitachi, Ltd. 2003, 2007 All rights reserved.

ページが表示されました インターネット

(2) 削除したい科目にチェックし、申請ボタンを選択すると、確認画面がポップアップで表示されます。

Uniprove/AS: 抽選授業履修申請 抽選授業申請画面 - Microsoft Internet Explorer

HOSEI ログイン日時: 2008年12月25日 18時46分47秒 法政 太郎(学生) ログアウト (ARC110PCT04) ヘルプ

抽選授業履修申請 抽選授業申請画面

申請状況画面 抽選授業申請画面

学生情報

学生証番号	00A0000	学生氏名	法政 太郎 (HOUSEI,Taro)				
学生区分	学部生	所属区分	第一部	学生状態	通常	クラス	○
学部・研究科	テスト学部	学科・専攻	テスト学科	コース	人間・社会コース		
住所・電話番号(固定)(携帯)	〒102-8160 東京都千代田区富士見2-17-1 (03-9999-9999) (登録なし)						

※住所、電話番号に変更があれば速やかに大学で変更手続きを行ってください。

抽選対象の授業

月曜1時限情報科学実習Ⅰ・Ⅱ

検索対象件数 1 件

項番	削除	履修期	曜時	科目名称	代表教員氏名	定員
1	<input type="checkbox"/>	年間 月1	年間 月1	情報科学実習Ⅰ・Ⅱ	法政 一郎	50

申請 戻る(N)



(3) 取消対象の抽選授業を確認後「OK」ボタンを選択すると、処理結果画面に移ります。「申請処理画面に戻る」を選択し、取り消した抽選授業が表示されていなければ完了です。



2.3.申請内容・抽選結果を確認する

(1) 申請完了後は、大学が設定した抽選スケジュールに従って抽選が行われ、当選／落選の結果がランダムで決まります。(抽選処理を行っている間は、「抽選状態」欄(下図赤枠内)の表示が「抽選中」に変わります。)

(2) 抽選の結果が出ると、以下の通り「抽選状態」欄の表示が変わります。

抽選の当落は、この「抽選状態」欄で確認してください。

(3) 履修登録申請期間の登録画面で科目が表示されていれば当選です。

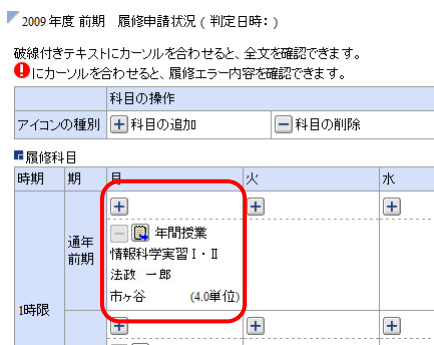


<「抽選状態」欄の見方>

- ・申請済（抽選前で、抽選授業を申請済の場合）
- ・抽選中（抽選授業が抽選中の場合）
- ・当選（抽選授業に当選した場合）

※当選した科目は、自動的に履修登録され、「履修申請 申請状況画面」にも、下図の通り履修が確定した状態で表示されるようになります。

定員を充足した当選科目は、削除／取消を行うことはできません。その他の当選科目の取消は窓口での申請のみ受け付けます。詳細は後日発表する掲示を参照してください。



- ・落選（抽選授業に落選した場合）
- ・空白（複数の授業を申請して上位の授業で当選した場合：例えば第1希望から第3希望の授業を選択した場合、第1希望で当選した場合は第1希望が「当選」となり、第2希望および第3希望の表示は「空白」になります。）

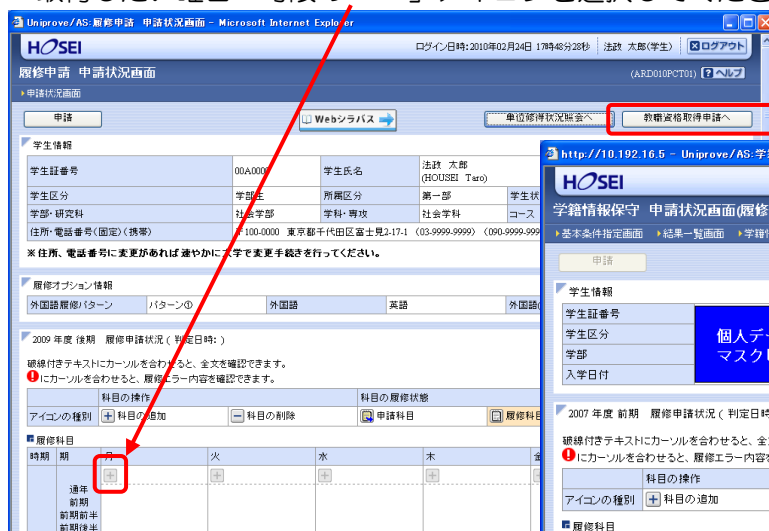
3. 履修科目の登録

3.1.履修科目の追加と削除

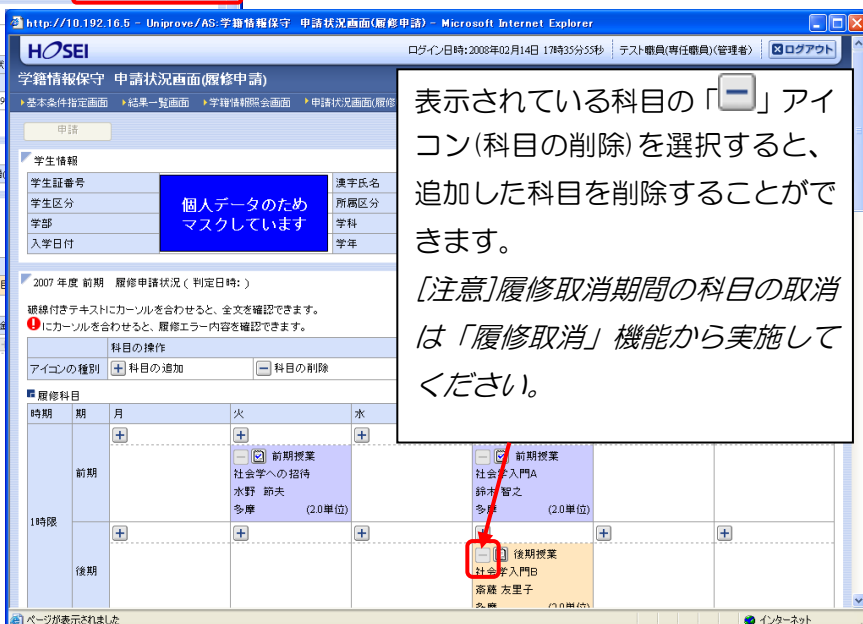
(1)履修申請状況画面で、履修科目の確認、追加・削除を行います。

「**+**」アイコン(科目の追加)を選択すると、履修申請したい科目の追加ができます。

取得したい曜日・時限の「**+**」アイコンを選択してください。



「教職・資格取得申請へ」は、使用しません。



表示されている科目の「**-**」アイコン(科目の削除)を選択すると、追加した科目を削除することができます。
[注意]履修取消期間の科目の取消は「履修取消」機能から実施してください。

(2) 配当科目選択画面が表示され、履修可能な科目の一覧が表示されます。

時間割表に記載されている授業コードを確認し、履修したい科目のボタンをチェックし、「選択」ボタンをクリックすることで申請状況画面へ反映されます。同じ時限に同じ名称の科目がありますので、授業コード・担当教員名まで必ず確認をしてください。

学生情報

学生証番号	00A0000	学生氏名	法政 太郎 (HOUSEI Taro)				
学生区分	学部生	所属区分	第一部	学生状態	通常	クラス	○
学部・研究科	社会学部	学科・専攻	社会学科	コース	人間・社会コース		
住所・電話番号(固定) (携帯)	〒100-0000 東京都千代田区富士見2-17-1 (03-5999-9999) (090-9999-9999)						

※住所、電話番号に変更があれば速やかに大学で変更手続きを行ってください。

配当科目

2009年度後期(月曜)時限に選択できる授業

1/1 ページ GO 表示件数 50 GO

授業コード	授業名	科目名	担当教員	キャンパス	単位数	授業分類	授業管理部署	コア教養別	履修
1	後期授業 E0236	労働経済論B	他学部公開科目	法政 一郎	多摩	2.0	多摩経済	→経済	
2	後期授業 L0592	情報メディア論B	学科入門科目(選択)	法政 一郎	多摩	2.0	多摩社会	→社共	
3	後期授業 L1118	English S & D II (EIP)	英語中級プログラム	法政 一郎	多摩	2.0	多摩社会	→社共	
4	後期授業 L0812	行政法Ⅱ (PLP)	政策リテラシープログラム	法政 一郎	多摩	2.0	多摩社会	→社共	
5	後期授業 L0864	行政法Ⅱ (PSP)	公務員プログラム	法政 一郎	多摩	2.0	多摩社会	→社共	
6	後期授業 L0665	行政法Ⅱ (CDC)	コミュニケーションデザインコース	法政 一郎	多摩	2.0	多摩社会	→社社	

選択 戻る(B)

科目をチェックしたら、選択ボタンへ

[注意] 1 ページには最大 50 科目表示されます。該当する科目を間違えないように選択して下さい。

[注意] 申請状況画面で追加・削除を行った科目は都度保存されるため、別の画面を表示した場合でも保存されています。ただし、次の「申請」を行うまで、履修登録申請は行われません。

< 科学実験Ⅰ・Ⅱ・Ⅲの履修登録申請について >

科学実験Ⅰ・Ⅱ・Ⅲは、3時限連続授業で、Ⅰ・Ⅱ・Ⅲの3科目を同時に履修しなければなりません。履修登録申請を行う場合、以下の点に注意してください。

科学実験ⅠとⅡ・・・時間割表に指定された曜日・時限の欄から選択してください

科学実験Ⅲ・・・画面下部の「集中・その他」欄から選択してください

< 物理学実験・化学実験・生物学実験の開講時限について >

物理学実験・化学実験・生物学実験は申請画面上ではそれぞれ秋学期火曜 3・4 時限、「集中・その他」に表示されますが、実際は開講期間中の一部の期間に 3・4・5 限に連続して開講されます。

そのため、いずれか 1 科目でも履修する場合は秋学期火曜 3・4・5 限の物理学実験・化学実験・生物学実験以外の科目を履修することはできません(物理学実験・化学実験・生物学実験の詳細については初回ガイダンスにて確認してください)。

(例) 物理学実験のみを履修する場合

申請画面上では秋学期火曜 4・5 限は他の科目を登録できる状態になりますが、実際には履修することはできません。

3.2.履修科目の申請

(1)履修登録する科目をすべて追加したら、「申請」ボタンを選択します。

「申請」ボタンを選択すると、申請内容が正しいかチェックされます。

The screenshot shows a web browser window with a form for applying for subjects. The form has a grid for selecting subjects and a table below. The '申請' (Apply) button is highlighted with a red rectangle.

学年	学期	科目名称	担当教員	キャンパス	単位	集中講義期間	エラー
1	後期授業	教育実習(事前指導)	注記 一部	多摩	0.0		

チェックが終わると、以下のような画面が表示されます。

- 履修登録申請内容にエラーがない場合→3.3.履修登録科目確認通知書出力に進んでください。

The screenshot shows the '履修申請 処理結果画面' (Application Processing Result Screen). The message '履修申請が正常に完了しました。' (Application completed successfully) is displayed. The '履修登録科目確認通知書出力' (Output confirmation notice for registered subjects) button is highlighted with a red rectangle.

- 申請内容にエラーがある場合、以下のような画面となりますので、申請状況画面に戻ってエラーを修正してください。

The screenshot shows the '履修申請 処理結果画面' (Application Processing Result Screen) with an error message: '履修申請内容にエラーがあります。' (There is an error in the application content). The '申請状況画面へ戻る(N)' (Return to application status screen) button is highlighted with a red rectangle.

(2)申請内容にエラーがあった場合は、画面上部にエラー内容が表示されるか、エラーのある科目に「!」アイコンが表示されます。このアイコンにマウスカーソルを重ねるとエラー内容が確認できます。下記の「主なエラーと対策」の対応方法を参考に登録科目を修正してください。

エラーの科目を修正後、再度「申請」ボタンを選択し、エラーがなければ履修申請完了となります。

[注意]履修科目の申請は履修期間であれば繰り返し実行可能です。

Uniprove/AS-履修申請 申請状況画面 - Windows Internet Explorer

HOSEI ログイン日時: 2008年03月31日 09時16分32秒 個人情報のため、マスク中 ログアウト (ARD010PCT01) ヘルプ

履修申請 申請状況画面

申請

履修申請内容にエラーがあるため、申請できませんでした。以下のエラー内容を確認し、再度申請をやり直してください。

- 前期で履修可能な単位数を超えて履修しています
- 年間で履修可能な単位数を超えて履修しています

学生情報

学生証番号	個人情報のため、マスクしています	学生氏名	個人情報のため、マスクしています
学生区分		所屬区分	
学部		学科	
住所・電話番号			

2008年度 前期 履修申請状況 (前回履修申請の結果「進級見込」となりました。前日日時: 2008年03月31日 10時10分)

破線付きテキストにカーソルを合わせると、全文を確認できます。
①にカーソルを合わせると、履修エラー内容を確認できます。

科目の操作		科目の履修状態	
アイコンの種類	科目の追加	科目の削除	
	申請科目	履修科目	履修済科目

履修科目

時期	期	月	火	水	木	金	土
通年 前期	前期授業	情報/テラと表現技術 岩原 光男 小金井 (2.0単位)	CE I 久慈 美貴 小金井 (1.0単位)	宇宙と地球 石川 壮一 小金井 (2.0単位)			前期授業 生物の多様性 小林 悟志 小金井 (2.0単位)

<重要>

エラーが出ている場合は、すべての科目の履修登録が申請保留となっており、そのままでは1単位も修得することができません。必ずエラーは修正してください。

(「進級見込」と表示された場合でも、登録は保留です)

エラーのある・曜日時限の ① にマウスカursorを重ねると、エラー内容が表示されます

前期授業	①	
科学実験I 三牧 宏彬 小金井 (1.0単位)	履修前提を満たしていないため、履修できません	
前期授業	①	
科学実験II 左巻 健男 小金井 (1.0単位)		

おもなエラーと対策

「春学期で履修可能な単位を超えて履修しています」

春学期に履修可能な単位数は、理工学部・生命科学部とも30単位までです。これを超えて登録申請していますので、30単位以下となるよう科目を削除してください。

「要件グループの下限を満たしていません」

2年次に進級するために必要な科目を登録申請していません。このままでは留級が確定してしまいますので、履修の手引きをよく読んで、必要な科目を追加してください。

「履修前提を満たしていないため、登録できません」

科学実験Ⅰ・Ⅱ・Ⅲは3科目セットで登録しなければなりません。1科目でも不足した場合、このエラーが表示されます。時間割表をよく確認し、不足している科目を追加してください。

※特に、科学実験Ⅲは「集中・その他」欄から選択してください。見落としやすいので注意してください。

【重要：画面を閉じる前にご確認ください。】

追加・削除を行った科目は逐次保存されるため、別の画面へ移った場合でも、入力状態が残っています。ただし、この状態では申請を完了したことにはなりません。必ず「申請」を押して、履修科目の申請を行ってください。

申請忘れを防ぐため、履修申請機能では「ログアウト」ボタン、もしくはブラウザの「×」

ボタンを押した場合、警告メッセージが表示されるようになっていました。画面を閉じる前に、必要な操作を行っているか再確認してください。

3.3.履修登録科目確認通知書の印刷と確認

申請状況画面で「履修登録科目確認通知書出力」ボタンを選択すると、履修登録科目確認通知書のPDFファイルが作成されます。印刷ボタンを押して、通知書を印刷してください。

履修登録科目確認通知書のPDFファイルは保存することもできますが、マルチメディア教室などの共用環境では、保存したファイルがパソコンに残らないようにくれぐれも注意してください（ごみ箱等に残したままにならないように注意してください）。

[注意] 履修申請を行ったら、履修登録科目確認通知書を必ず出力し、履修する科目すべてについて、科目名・曜日時限・担当教員名等に誤りがないかを確認してください（画面上で確認を行うと、確認ミスにつながりますので、必ず印刷したもので確認を行ってください）。

ここで確認を怠り、履修する科目の登録が行われていない場合、採点対象とならないため、単位を修得することはできません。


保存用の履修登録科目確認通知書は必ず印刷し、成績が通知されるまで、大切に保管してください。

4. 履修の取消

指定の期間に、履修を取り消すことが可能です。履修を取りやめたい科目がある場合、GPAの評価にも影響しますので、あらかじめ履修を取り消しておくことをおすすめします。

4.1.申請科目の取消

新情報トップ画面(学生用メニュー)から、「履修取消」を選択してください。

申請状況画面で「」アイコン(履修科目の取消)を選択すると、履修申請していた科目が取消できます。

[注意]取消をおこなった科目は、4.3で「申請」のボタンを押さないと、取り消しを申請したことになりません。取消をおこなった後は、最後に必ず「申請」ボタンを押してください。

4.2.取消のキャンセル（復活）

取消を行った科目は「履修取消科目」として表示され、「取消のキャンセル」の対象となります。

「取消のキャンセル」アイコンを選択すると、履修科目の取消がキャンセルされ、履修が復活します。履修取消期間終了後は、一切科目の履修を取り消すことはできなくなりますので、よく考えて履修の取消を行ってください。

Unprove/AS: 履修取消 申請状況画面 - Microsoft Internet Explorer

HOSEI ログイン日時: 2010年02月24日 18時51分28秒 テスト 学生(学生) ログアウト

履修取消 申請状況画面 (ARG010PCT01) ヘルプ

申請 Webシラバス 単位修得状況照会へ

学生情報

学生証番号	08A0001	学生氏名	テスト 学生 (TEST Gakusei)
学生区分	学部生	所属区分	第一部
学部・研究科	法学部	学科・専攻	法律学科
住所・電話番号(固定)(携帯)	〒100-0000 東京都千代田区 (登録なし) (090-0000-0000)		

※住所、電話番号に変更があれば速やかに大学で変更手続きを行ってください。

履修オプション情報

外国語履修パターン	パターン①	外国語	英語	外国語(諸外国語)	ドイツ語
-----------	-------	-----	----	-----------	------

2009年度 前期 履修申請状況 申請日時: 2009年05月11日 17時16分31秒)

破線付きテキストにカーソルを合わせると、全文を確認できます。

科目の操作 科目の履修状態

アイコンの種類 ☐ 履修科目の取消 ☒ 取消のキャンセル ☒ 申請科目 ☐ 履修取消科目 ☐ 履修科目 ☐ 履修済科目

履修科目

時期	期	月	火	水	木	金	土
通年	前期		<input checked="" type="checkbox"/> 前期授業 民事訴訟法I 法政 一部 多摩 (2.0単位)	<input checked="" type="checkbox"/> 前期授業 現代フェイナンス入門A 法政 一部 多摩 (2.0単位)	<input checked="" type="checkbox"/> 前期授業 環境経済論A 法政 一部 多摩 (2.0単位)	<input checked="" type="checkbox"/> 前期授業 現代社会と情報A 法政 一部 多摩 (2.0単位)	
	後期		<input checked="" type="checkbox"/> 前期授業	<input checked="" type="checkbox"/> 前期授業	<input checked="" type="checkbox"/> 前期授業	<input checked="" type="checkbox"/> 前期授業	

4.3.履修取消の申請

履修科目の取り消しを行った場合、取り消しの申請を行う必要があります。画面上の「申請」ボタンを押し、申請内容を履修登録に反映させてください（このボタンを押すことにより、科目の取り消しが履修登録内容に反映されます）。

http://10.192.16.5 - Unprove/AS: 履修取消 申請状況画面 - Microsoft Internet Explorer

HOSEI ログイン日時: 2008年09月01日 12時56分39秒 法政 太郎(学生) ログアウト

履修取消 申請状況画面 (ARG010PCT01) ヘルプ

申請 「申請」ボタン 単位修得状況照会へ

学生情報

学生証番号	00A0000	学生氏名	法政 太郎 (HOUSEI, Taro)
学生区分	学部生	所属区分	第一部
学部・研究科	社会学部	学科・専攻	社会学科
住所・電話番号	〒102-8160 東京都千代田区富士見2-17-1 (03-9999-9999)		

2008年度 前期 履修申請状況 (前回履修申請の結果「連続見込」となりました。 判定日時: 2008年08月29日 16時22分16秒)

破線付きテキストにカーソルを合わせると、全文を確認できます。

科目の操作 科目の履修状態

アイコンの種類 ☐ 履修科目の取消 ☒ 取消のキャンセル ☒ 申請科目 ☐ 履修取消科目 ☐ 履修科目 ☐ 履修済科目

履修科目

時期	期	月	火	水	木	金	土
通年	前期		<input checked="" type="checkbox"/> 前期授業 スポーツ社(HSC) 法政 一部 多摩 (2.0単位)		<input checked="" type="checkbox"/> 前期授業 日本史I 法政 一部 多摩 (2.0単位)	<input checked="" type="checkbox"/> 前期授業 倫理学I 法政 一部 多摩 (2.0単位)	
	後期			<input checked="" type="checkbox"/> 後期授業 広告・PR(MCC) 法政 一部 多摩 (2.0単位)		<input checked="" type="checkbox"/> 後期授業 哲学II 法政 一部 多摩 (2.0単位)	

【重要】

- ・履修取消の申請を行わなければ、取消が完了されたことにはなりません。必ず申請を行ってください。
- ・履修登録の場合と異なり、履修取消の科目は逐次保存されません。「申請」ボタンを押さずに別の画面に移った場合、選択した取消科目はすべてキャンセルされますので、注意してください。
- ・申請忘れを防ぐため、履修取消機能では、履修申請機能同様「ログアウト」ボタン、もしくはブラウザの「×」ボタンを押した場合、警告メッセージが表示されるようになっています。

5. 通年科目の履修上限単位数の計算について

通年科目については、春学期・秋学期半分ずつに単位を分けて計算し、それぞれの履修上限単位数に含めて計算してください。

例：4単位の通年科目の場合→春学期2単位、秋学期2単位として、それぞれの履修上限に含める。

6. web 履修登録ができない科目について

【理工学部・生命科学部】

- ・大学院先取り科目
- ・必修科目との重複による学科指定クラスを変更する必要がある科目
(線形代数学及び演習Ⅰ・Ⅱ、微分積分学及び演習Ⅰ・Ⅱ、線形代数学演習Ⅰ、微分積分学演習Ⅰ、学科専門科目のX・Yクラス指定科目)

⇒詳しくは、掲示で周知しますので、必ず確認してください。