

4. 留学・国際化について (Q45)

大学の国際化や留学に興味があるかをたずねたところ、最も多かったのは「特にない」で36.9%だった。「海外留学・語学留学に興味がある」を選んだのは、順に28.9%、16.5%だった。これらの数値は昨年とほぼ同様だった。

IV 大学について (Q46～Q50)

法政大学を選んだ理由で最も多かったのは「勉強したい学部・学科があるから」だった(47.8%)。ついで「入試の難易度に応じて」、「六大学の一つで知名度があるから」だった(順に34.6%、27.5%)。一方、「教授陣にあこがれて」(3.5%)や「文化・スポーツ活動が活発だから」(3.3%)を理由に選んだ学生は少なかった。

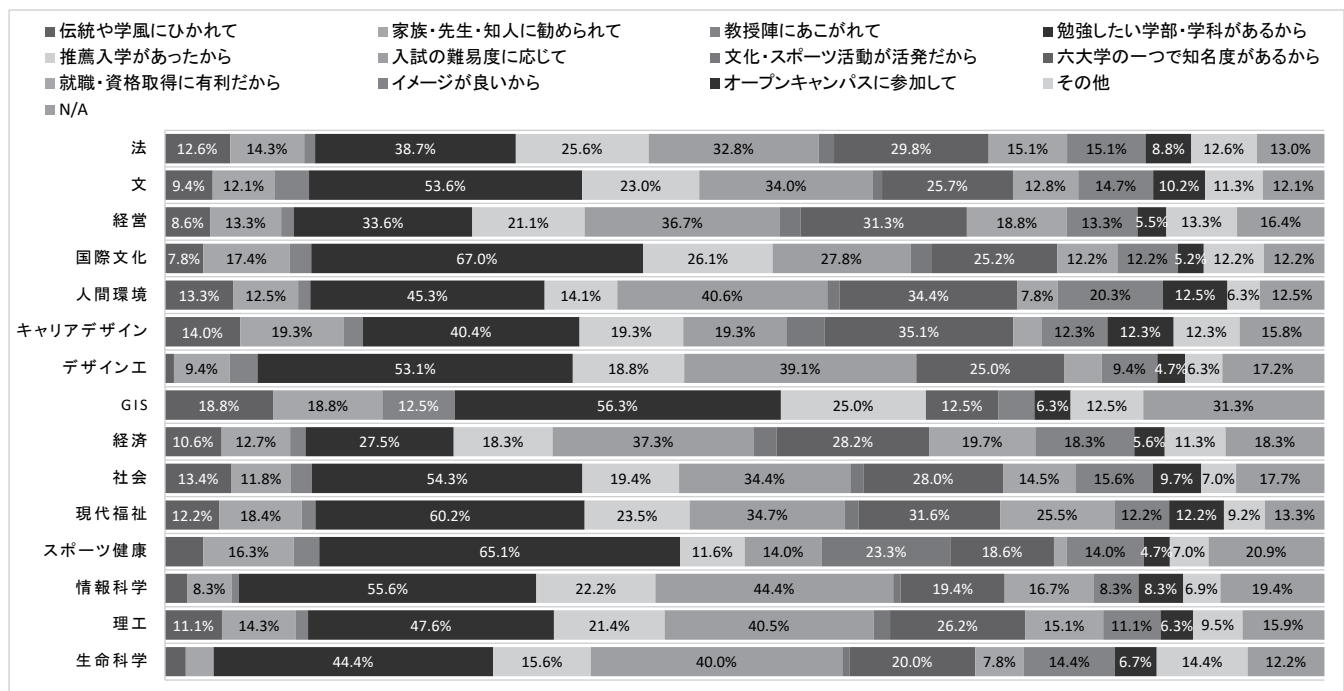
学生が改善を望む「施設・設備」について、選択肢で最も選ばれたのは「食堂」だった(27.3%)。キャンパス別にみると市ヶ谷が多摩と小金井よりも高かった(順に28.9%、24.7%、25.7%)。改善を望む「サービス」は、「授業」が全体で最も多く選ばれた(26.0%)。多摩については「交通問題(バス増便・運行時間延長等)」が48.0%と最も高かった。

「学生向け窓口の対応への満足」は「満足している」が77.1%であり、「満足していない」の7.9%を大きく上回った。「満足していない」学生の望む「改善点」のうち、最も多く選ばれたのは「窓口の開設時間」だった(36.0%)。

Q46 法政大学を選んだ理由は何ですか。(複数選択可)

<学部別>

	法	文	経営	国際文化	人間環境	キャリアデザイン	デザイン工	GIS	経済	社会	現代福祉	スポーツ健康	情報科学	理工	生命科学	合計
伝統や学風にひかれて	12.6%	9.4%	8.6%	7.8%	13.3%	14.0%	1.6%	18.8%	10.6%	13.4%	12.2%	7.0%	4.2%	11.1%	3.3%	10.1%
家族・先生・知人に勧められて	14.3%	12.1%	13.3%	17.4%	12.5%	19.3%	9.4%	18.8%	12.7%	11.8%	18.4%	16.3%	8.3%	14.3%	4.4%	13.1%
教授陣にあこがれて	2.1%	6.8%	2.3%	4.3%	2.3%	3.5%	4.7%	12.5%	2.8%	4.3%	3.1%	4.7%	1.4%	2.4%	0.0%	3.5%
勉強したい学部・学科があるから	38.7%	53.6%	33.6%	67.0%	45.3%	40.4%	53.1%	56.3%	27.5%	54.3%	60.2%	65.1%	55.6%	47.6%	44.4%	47.8%
推薦入学があったから	25.6%	23.0%	21.1%	26.1%	14.1%	19.3%	18.8%	25.0%	18.3%	19.4%	23.5%	11.6%	22.2%	21.4%	15.6%	21.0%
入試の難易度に応じて	32.8%	34.0%	36.7%	27.8%	40.6%	19.3%	39.1%	0.0%	37.3%	34.4%	34.7%	14.0%	44.4%	40.5%	40.0%	34.6%
文化・スポーツ活動が活発だから	2.9%	1.9%	3.9%	4.3%	2.3%	7.0%	0.0%	0.0%	4.2%	2.7%	3.1%	23.3%	1.4%	3.2%	1.1%	3.3%
六大学の一つで知名度があるから	29.8%	25.7%	31.3%	25.2%	34.4%	35.1%	25.0%	12.5%	28.2%	28.0%	31.6%	18.6%	19.4%	26.2%	20.0%	27.5%
就職・資格取得に有利だから	15.1%	12.8%	18.8%	12.2%	7.8%	5.3%	6.3%	0.0%	19.7%	14.5%	25.5%	2.3%	16.7%	15.1%	7.8%	13.8%
イメージが良いから	15.1%	14.7%	13.3%	12.2%	20.3%	12.3%	9.4%	6.3%	18.3%	15.6%	12.2%	14.0%	8.3%	11.1%	14.4%	14.3%
オープンキャンパスに参加して	8.8%	10.2%	5.5%	5.2%	12.5%	12.3%	4.7%	6.3%	5.6%	9.7%	12.2%	4.7%	8.3%	6.3%	6.7%	8.4%
その他	12.6%	11.3%	13.3%	12.2%	6.3%	12.3%	6.3%	12.5%	11.3%	7.0%	9.2%	7.0%	6.9%	9.5%	14.4%	10.4%
N/A	13.0%	12.1%	16.4%	12.2%	12.5%	15.8%	17.2%	31.3%	18.3%	17.7%	13.3%	20.9%	19.4%	15.9%	12.2%	15.0%
N	238	265	128	115	128	57	64	16	142	186	98	43	72	126	90	1,768



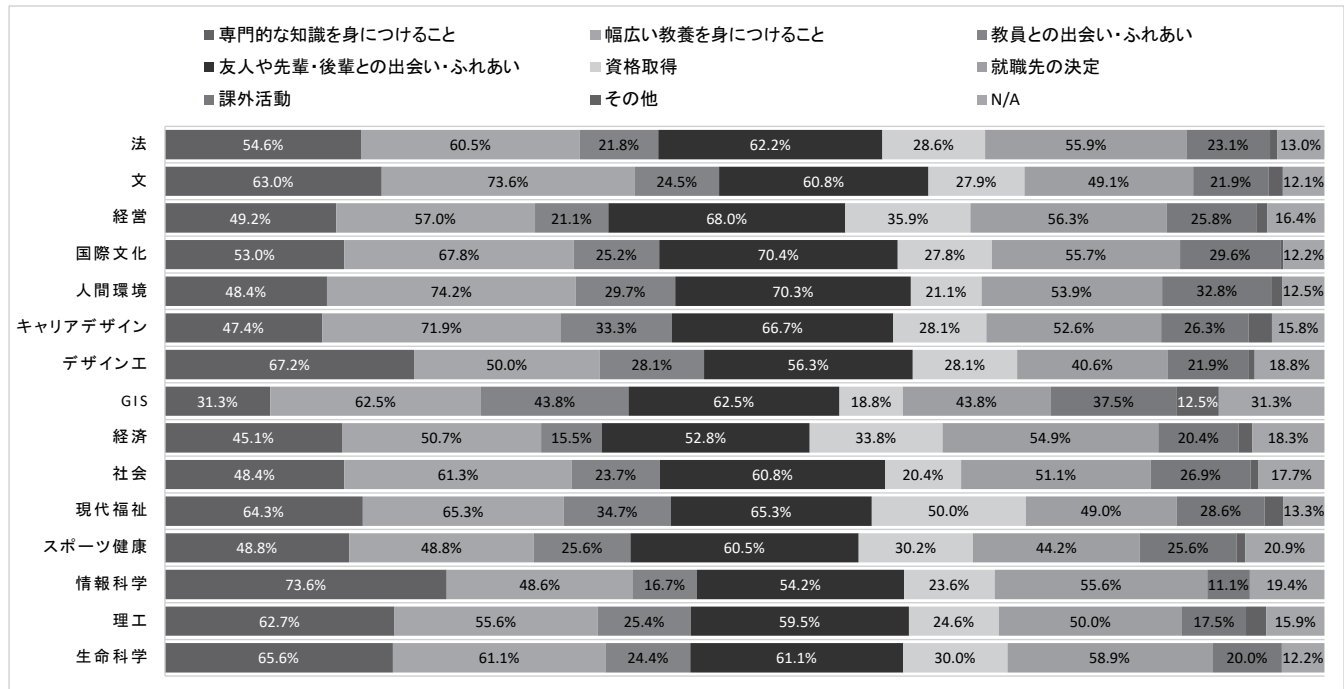
<キャンパス別／学年別／男女別>

	市ヶ谷	多摩	小金井	1年	2年	3年	4年	男	女	合計
伝統や学風にひかれて	10.3%	11.7%	6.9%	9.0%	9.6%	10.8%	12.4%	10.9%	9.6%	10.1%
家族・先生・知人に勧められて	13.7%	13.9%	9.7%	14.2%	14.5%	11.8%	10.8%	11.2%	14.6%	13.1%
教授陣にあこがれて	4.1%	3.6%	1.4%	3.3%	4.9%	3.0%	3.0%	4.0%	3.1%	3.5%
勉強したい学部・学科があるから	47.3%	48.4%	48.6%	48.1%	46.4%	50.2%	46.6%	46.1%	49.0%	47.8%
推薦入学があったから	22.2%	19.2%	19.8%	20.3%	21.3%	21.2%	21.8%	14.1%	26.0%	21.0%
入試の難易度に応じて	33.1%	33.5%	41.3%	35.6%	37.4%	32.0%	31.8%	40.2%	30.5%	34.6%
文化・スポーツ活動が活発だから	2.9%	5.1%	2.1%	2.9%	2.7%	4.7%	3.8%	4.7%	2.3%	3.3%
六大学の一つで知名度があるから	28.7%	27.9%	22.6%	26.0%	27.3%	28.3%	29.9%	29.0%	26.4%	27.5%
就職・資格取得に有利だから	12.4%	17.3%	13.2%	14.7%	15.6%	12.5%	11.3%	15.5%	12.6%	13.8%
イメージが良いから	14.4%	15.6%	11.5%	14.2%	13.1%	16.2%	14.0%	15.5%	13.4%	14.3%
オープンキャンパスに参加して	8.7%	8.5%	6.9%	8.3%	4.9%	8.8%	11.6%	7.1%	9.3%	8.4%
その他	11.1%	8.7%	10.4%	10.8%	9.8%	11.4%	9.2%	10.6%	10.2%	10.4%
N/A	13.7%	17.3%	15.6%	16.2%	14.8%	13.8%	13.7%	15.7%	14.5%	15.0%
N	1,011	469	288	734	366	297	371	744	1,024	1,768

Q47 大学生活で大切だと考えていることは何ですか。(複数選択可)

<学部別>

	法	文	経営	国際文化	人間環境	キャリアデザイン	デザイン工	GIS	経済	社会	現代福祉	スポーツ健康	情報科学	理工	生命科学	合計
専門的な知識を身につけること	54.6%	63.0%	49.2%	53.0%	48.4%	47.4%	67.2%	31.3%	45.1%	48.4%	64.3%	48.8%	73.6%	62.7%	65.6%	55.8%
幅広い教養を身につけること	60.5%	73.6%	57.0%	67.8%	74.2%	71.9%	50.0%	62.5%	50.7%	61.3%	65.3%	48.8%	48.6%	55.6%	61.1%	62.2%
教員との出会い・ふれあい	21.8%	24.5%	21.1%	25.2%	29.7%	33.3%	28.1%	43.8%	15.5%	23.7%	34.7%	25.6%	16.7%	25.4%	24.4%	24.4%
友人や先輩・後輩との出会い・ふれあい	62.2%	60.8%	68.0%	70.4%	70.3%	66.7%	56.3%	62.5%	52.8%	60.8%	65.3%	60.5%	54.2%	59.5%	61.1%	62.1%
資格取得	28.6%	27.9%	35.9%	27.8%	21.1%	28.1%	28.1%	18.8%	33.8%	20.4%	50.0%	30.2%	23.6%	24.6%	30.0%	28.7%
就職先の決定	55.9%	49.1%	56.3%	55.7%	53.9%	52.6%	40.6%	43.8%	54.9%	51.1%	49.0%	44.2%	55.6%	50.0%	58.9%	52.4%
課外活動	23.1%	21.9%	25.8%	29.6%	32.8%	26.3%	21.9%	37.5%	20.4%	26.9%	28.6%	25.6%	11.1%	17.5%	20.0%	23.9%
その他	2.1%	4.2%	3.1%	0.9%	3.1%	7.0%	1.6%	12.5%	3.5%	2.2%	6.1%	2.3%	0.0%	5.6%	0.0%	3.1%
N/A	13.0%	12.1%	16.4%	12.2%	12.5%	15.8%	18.8%	31.3%	18.3%	17.7%	13.3%	20.9%	19.4%	15.9%	12.2%	15.0%
N	238	265	128	115	128	57	64	16	142	186	98	43	72	126	90	1,768



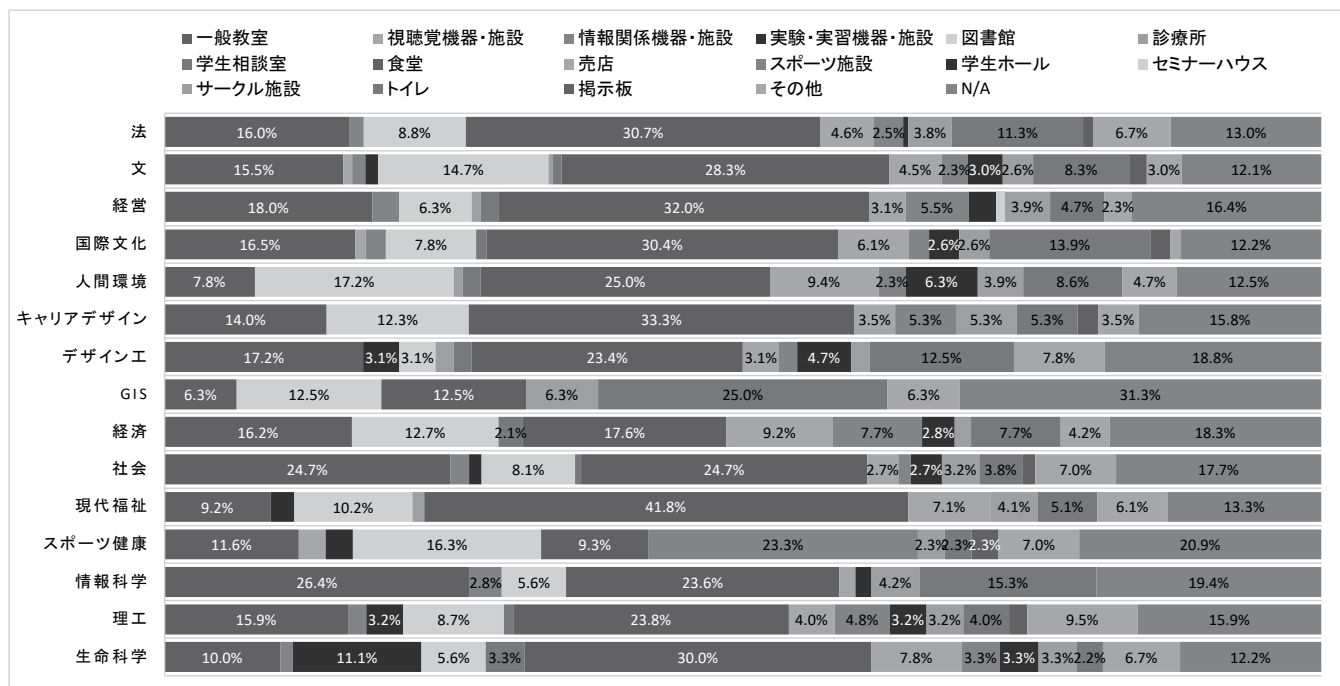
<キャンパス別／学年別／男女別>

	市ヶ谷	多摩	小金井	1年	2年	3年	4年	男	女	合計
専門的な知識を身につけること	55.2%	50.7%	66.3%	55.7%	58.2%	56.2%	53.4%	57.5%	54.6%	55.8%
幅広い教養を身につけること	66.1%	57.8%	55.6%	61.0%	63.1%	61.6%	63.9%	59.9%	63.8%	62.2%
教員との出会い・ふれあい	25.2%	23.7%	22.9%	21.9%	25.1%	25.3%	28.0%	26.6%	22.9%	24.4%
友人や先輩・後輩との出会い・ふれあい	64.4%	59.3%	58.7%	64.4%	59.6%	57.9%	63.3%	61.3%	62.7%	62.1%
資格取得	28.1%	31.6%	26.0%	38.4%	32.0%	18.2%	14.6%	25.5%	31.0%	28.7%
就職先の決定	52.5%	51.2%	54.2%	54.5%	54.6%	52.5%	46.1%	50.5%	53.8%	52.4%
課外活動	25.4%	25.2%	16.7%	26.7%	23.2%	21.2%	21.3%	22.7%	24.8%	23.9%
その他	3.2%	3.4%	2.4%	2.7%	4.6%	3.4%	2.2%	4.3%	2.2%	3.1%
N/A	13.8%	17.3%	15.6%	16.3%	14.8%	13.8%	13.7%	15.7%	14.6%	15.0%
N	1,011	469	288	734	366	297	371	744	1,024	1,768

Q48 最も充実・改善を望む施設・設備はどれですか。1つだけ選んでください。

<学部別>

	法	文	経営	国際文化	人間環境	キャリアデザイン	デザイン工	GIS	経済	社会	現代福祉	スポーツ健康	情報科学	理工	生命科学	合計
一般教室	16.0%	15.5%	18.0%	16.5%	7.8%	14.0%	17.2%	6.3%	16.2%	24.7%	9.2%	11.6%	26.4%	15.9%	10.0%	16.0%
視聴覚機器・施設	0.0%	0.8%	0.0%	0.9%	0.0%	0.0%	0.0%	0.0%	0.0%	0.0%	0.0%	2.3%	0.0%	0.0%	0.0%	0.2%
情報関係機器・施設	1.3%	1.1%	2.3%	1.7%	0.0%	0.0%	0.0%	0.0%	0.0%	1.6%	0.0%	0.0%	2.8%	1.6%	1.1%	1.1%
実験・実習機器・施設	0.0%	1.1%	0.0%	0.0%	0.0%	0.0%	3.1%	0.0%	0.0%	1.1%	2.0%	2.3%	0.0%	3.2%	11.1%	1.4%
図書館	8.8%	14.7%	6.3%	7.8%	17.2%	12.3%	3.1%	12.5%	12.7%	8.1%	10.2%	16.3%	5.6%	8.7%	5.6%	10.2%
診療所	0.0%	0.4%	0.8%	0.0%	0.8%	0.0%	1.6%	0.0%	0.0%	0.0%	1.0%	0.0%	0.0%	0.0%	0.0%	0.3%
学生相談室	0.0%	0.8%	1.6%	0.9%	1.6%	0.0%	1.6%	0.0%	2.1%	0.5%	0.0%	0.0%	0.0%	0.8%	3.3%	0.9%
食堂	30.7%	28.3%	32.0%	30.4%	25.0%	33.3%	23.4%	12.5%	17.6%	24.7%	41.8%	9.3%	23.6%	23.8%	30.0%	27.3%
売店	4.6%	4.5%	3.1%	6.1%	9.4%	3.5%	3.1%	0.0%	9.2%	2.7%	7.1%	0.0%	1.4%	4.0%	7.8%	5.0%
スポーツ施設	2.5%	2.3%	5.5%	1.7%	2.3%	5.3%	1.6%	0.0%	7.7%	1.1%	0.0%	23.3%	0.0%	4.8%	3.3%	3.4%
学生ホール	0.4%	3.0%	2.3%	2.6%	6.3%	0.0%	4.7%	0.0%	2.8%	2.7%	0.0%	0.0%	1.4%	3.2%	3.3%	2.4%
セミナーハウス	0.0%	0.0%	0.8%	0.0%	0.0%	0.0%	0.0%	0.0%	0.0%	0.0%	0.0%	0.0%	0.0%	0.0%	0.0%	0.1%
サークル施設	3.8%	2.6%	3.9%	2.6%	3.9%	5.3%	1.6%	6.3%	1.4%	3.2%	4.1%	2.3%	4.2%	3.2%	3.3%	3.2%
トイレ	11.3%	8.3%	4.7%	13.9%	8.6%	5.3%	12.5%	25.0%	7.7%	3.8%	5.1%	2.3%	15.3%	4.0%	2.2%	7.9%
掲示板	0.8%	1.5%	0.0%	1.7%	0.0%	1.8%	0.0%	0.0%	0.0%	1.1%	0.0%	2.3%	0.0%	1.6%	0.0%	0.8%
その他	6.7%	3.0%	2.3%	0.9%	4.7%	3.5%	7.8%	6.3%	4.2%	7.0%	6.1%	7.0%	0.0%	9.5%	6.7%	5.0%
N/A	13.0%	12.1%	16.4%	12.2%	12.5%	15.8%	18.8%	31.3%	18.3%	17.7%	13.3%	20.9%	19.4%	15.9%	12.2%	15.0%
N	238	265	128	115	128	57	64	16	142	186	98	43	72	126	90	1,768



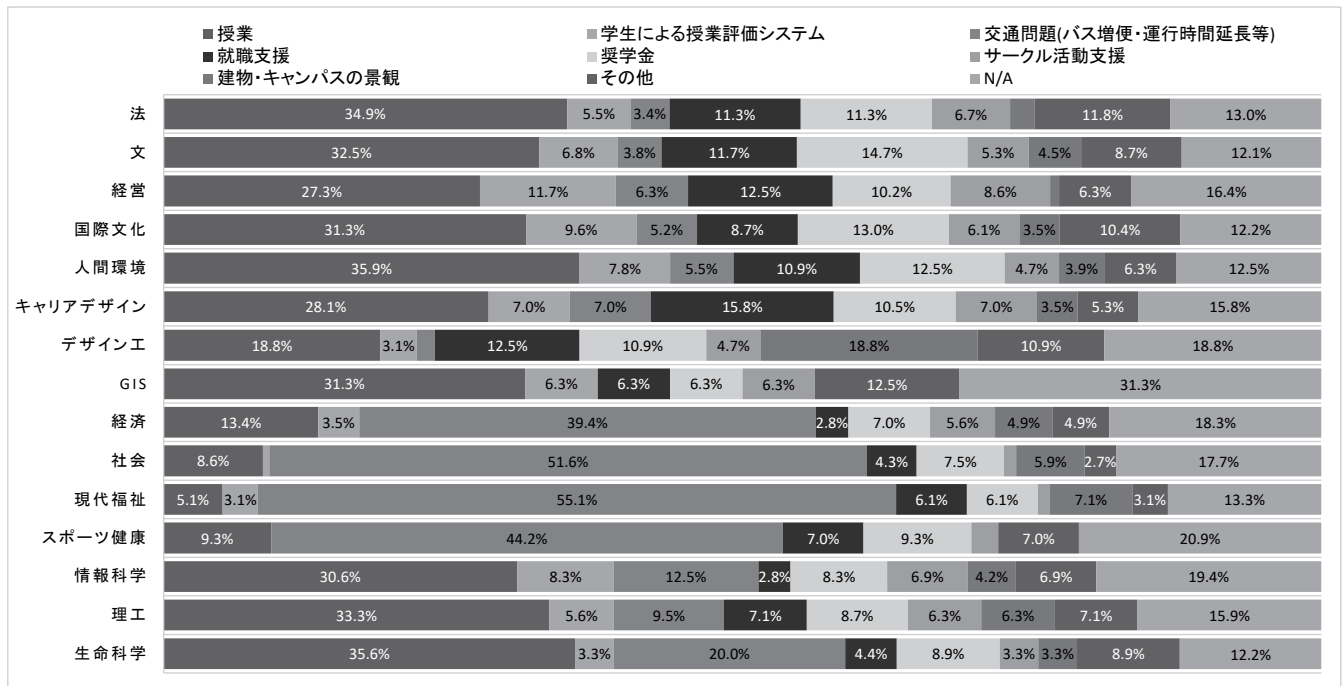
<キャンパス別／学年別／男女別>

	市ヶ谷	多摩	小金井	1年	2年	3年	4年	男	女	合計
一般教室	14.9%	17.7%	16.7%	15.3%	18.3%	16.2%	14.8%	18.0%	14.5%	16.0%
視聴覚機器・施設	0.3%	0.2%	0.0%	0.3%	0.0%	0.0%	0.5%	0.4%	0.1%	0.2%
情報関係機器・施設	1.1%	0.6%	1.7%	0.5%	1.9%	1.0%	1.3%	1.6%	0.7%	1.1%
実験・実習機器・施設	0.5%	1.1%	4.9%	0.5%	1.6%	1.3%	2.7%	1.5%	1.3%	1.4%
図書館	10.9%	10.7%	6.9%	9.5%	8.2%	10.8%	12.9%	9.4%	10.7%	10.2%
診療所	0.4%	0.2%	0.0%	0.1%	0.3%	0.3%	0.5%	0.1%	0.4%	0.3%
学生相談室	0.8%	0.9%	1.4%	0.3%	0.5%	0.7%	2.7%	0.9%	0.9%	0.9%
食堂	28.9%	24.7%	25.7%	26.8%	28.1%	29.0%	25.9%	25.1%	28.8%	27.3%
売店	4.9%	5.3%	4.5%	5.3%	4.1%	5.7%	4.6%	4.0%	5.7%	5.0%
スポーツ施設	2.8%	4.9%	3.1%	4.9%	2.2%	2.0%	2.7%	4.8%	2.3%	3.4%
学生ホール	2.6%	1.9%	2.8%	2.9%	2.7%	2.7%	1.1%	2.4%	2.4%	2.4%
セミナーハウス	0.1%	0.0%	0.0%	0.0%	0.0%	0.0%	0.3%	0.0%	0.1%	0.1%
サークル施設	3.4%	2.8%	3.5%	3.7%	2.5%	4.4%	2.2%	3.6%	2.9%	3.2%
トイレ	9.6%	5.1%	6.3%	8.9%	8.2%	6.1%	7.0%	5.2%	9.8%	7.9%
掲示板	0.9%	0.6%	0.7%	0.8%	0.8%	1.0%	0.5%	0.8%	0.8%	0.8%
その他	4.2%	6.0%	6.3%	3.8%	5.7%	5.1%	6.5%	6.2%	4.1%	5.0%
N/A	13.8%	17.3%	15.6%	16.3%	14.8%	13.8%	13.7%	15.7%	14.6%	15.0%
N	1,011	469	288	734	366	297	371	744	1,024	1,768

Q49 最も充実・改善を望むサービスはどれですか。1つだけ選んでください。

<学部別>

	法	文	経営	国際文化	人間環境	キャリアデザイン	デザイン工	GIS	経済	社会	現代福祉	スポーツ健康	情報科学	理工	生命科学	合計
授業	34.9%	32.5%	27.3%	31.3%	35.9%	28.1%	18.8%	31.3%	13.4%	8.6%	5.1%	9.3%	30.6%	33.3%	35.6%	26.0%
学生による授業評価システム	5.5%	6.8%	11.7%	9.6%	7.8%	7.0%	3.1%	6.3%	3.5%	0.5%	3.1%	0.0%	8.3%	5.6%	3.3%	5.6%
交通問題(バス増便・運行時間延長等)	3.4%	3.8%	6.3%	5.2%	5.5%	7.0%	1.6%	0.0%	39.4%	51.6%	55.1%	44.2%	12.5%	9.5%	20.0%	17.4%
就職支援	11.3%	11.7%	12.5%	8.7%	10.9%	15.8%	12.5%	6.3%	2.8%	4.3%	6.1%	7.0%	2.8%	7.1%	4.4%	8.6%
奨学金	11.3%	14.7%	10.2%	13.0%	12.5%	10.5%	10.9%	6.3%	7.0%	7.5%	6.1%	9.3%	8.3%	8.7%	8.9%	10.4%
サークル活動支援	6.7%	5.3%	8.6%	6.1%	4.7%	7.0%	4.7%	6.3%	5.6%	1.1%	1.0%	2.3%	6.9%	6.3%	3.3%	5.1%
建物・キャンパスの景観	2.1%	4.5%	0.8%	3.5%	3.9%	3.5%	18.8%	0.0%	4.9%	5.9%	7.1%	0.0%	4.2%	6.3%	3.3%	4.5%
その他	11.8%	8.7%	6.3%	10.4%	6.3%	5.3%	10.9%	12.5%	4.9%	2.7%	3.1%	7.0%	6.9%	7.1%	8.9%	7.4%
N/A	13.0%	12.1%	16.4%	12.2%	12.5%	15.8%	18.8%	31.3%	18.3%	17.7%	13.3%	20.9%	19.4%	15.9%	12.2%	15.0%
N	238	265	128	115	128	57	64	16	142	186	98	43	72	126	90	1,768



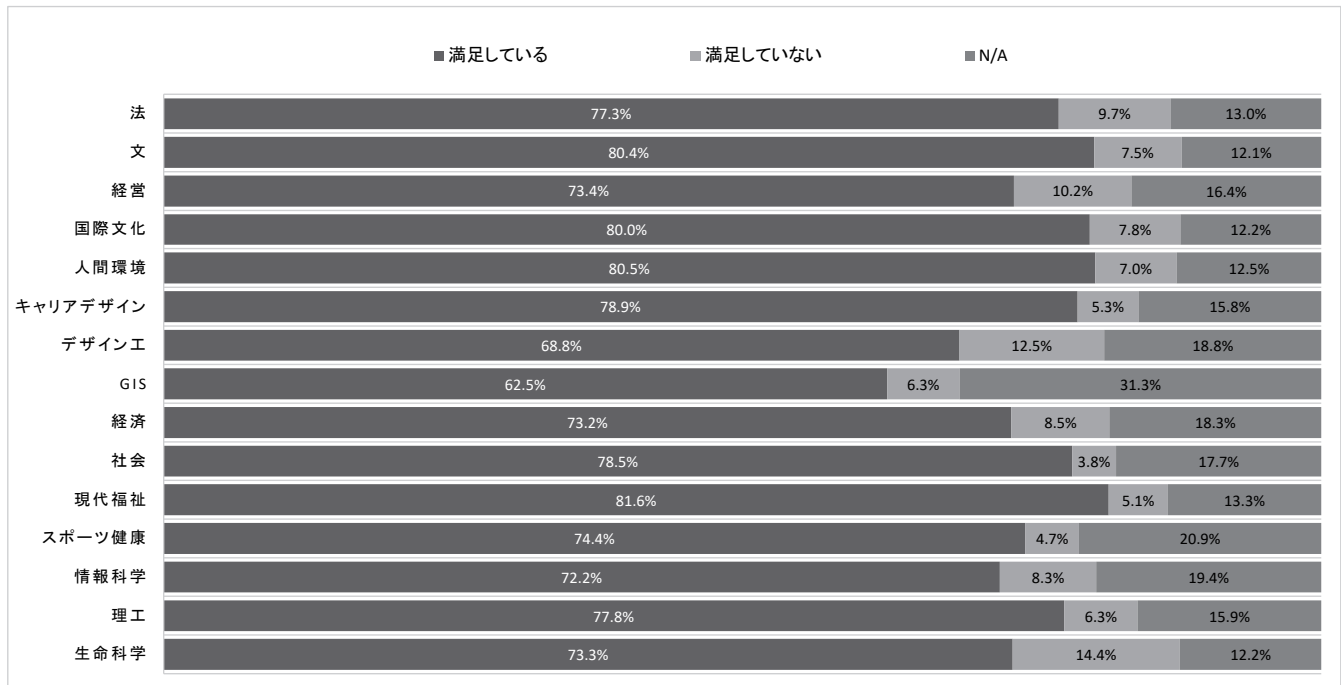
<キャンパス別/学年別/男女別>

	市ヶ谷	多摩	小金井	1年	2年	3年	4年	男	女	合計
授業	31.6%	9.4%	33.3%	27.5%	27.0%	26.3%	21.6%	26.7%	25.4%	26.0%
学生による授業評価システム	7.3%	1.9%	5.6%	6.3%	5.5%	4.7%	5.1%	6.6%	4.9%	5.6%
交通問題(バス増便・運行時間延長等)	4.4%	48.0%	13.5%	18.0%	16.1%	17.8%	17.3%	17.2%	17.6%	17.4%
就職支援	11.5%	4.5%	5.2%	4.8%	10.7%	11.8%	11.6%	6.7%	10.0%	8.6%
奨学金	12.3%	7.2%	8.7%	8.7%	10.7%	11.4%	12.4%	9.7%	10.8%	10.4%
サークル活動支援	6.1%	2.6%	5.6%	4.6%	4.1%	4.7%	7.3%	4.8%	5.3%	5.1%
建物・キャンパスの景観	4.1%	5.3%	4.9%	5.4%	4.4%	3.4%	3.8%	5.6%	3.7%	4.5%
その他	9.0%	3.8%	7.6%	8.3%	6.8%	6.1%	7.3%	6.9%	7.8%	7.4%
N/A	13.8%	17.3%	15.6%	16.3%	14.8%	13.8%	13.7%	15.7%	14.6%	15.0%
N	1,011	469	288	734	366	297	371	744	1,024	1,768

Q50 学生向け窓口(相談)の対応に満足していますか。

<学部別>

	法	文	経営	国際文化	人間環境	キャリアデザイン	デザイン工	GIS	経済	社会	現代福祉	スポーツ健康	情報科学	理工	生命科学	合計
満足している	77.3%	80.4%	73.4%	80.0%	80.5%	78.9%	68.8%	62.5%	73.2%	78.5%	81.6%	74.4%	72.2%	77.8%	73.3%	77.1%
満足していない	9.7%	7.5%	10.2%	7.8%	7.0%	5.3%	12.5%	6.3%	8.5%	3.8%	5.1%	4.7%	8.3%	6.3%	14.4%	7.9%
N/A	13.0%	12.1%	16.4%	12.2%	12.5%	15.8%	18.8%	31.3%	18.3%	17.7%	13.3%	20.9%	19.4%	15.9%	12.2%	15.0%
N	238	265	128	115	128	57	64	16	142	186	98	43	72	126	90	1,768



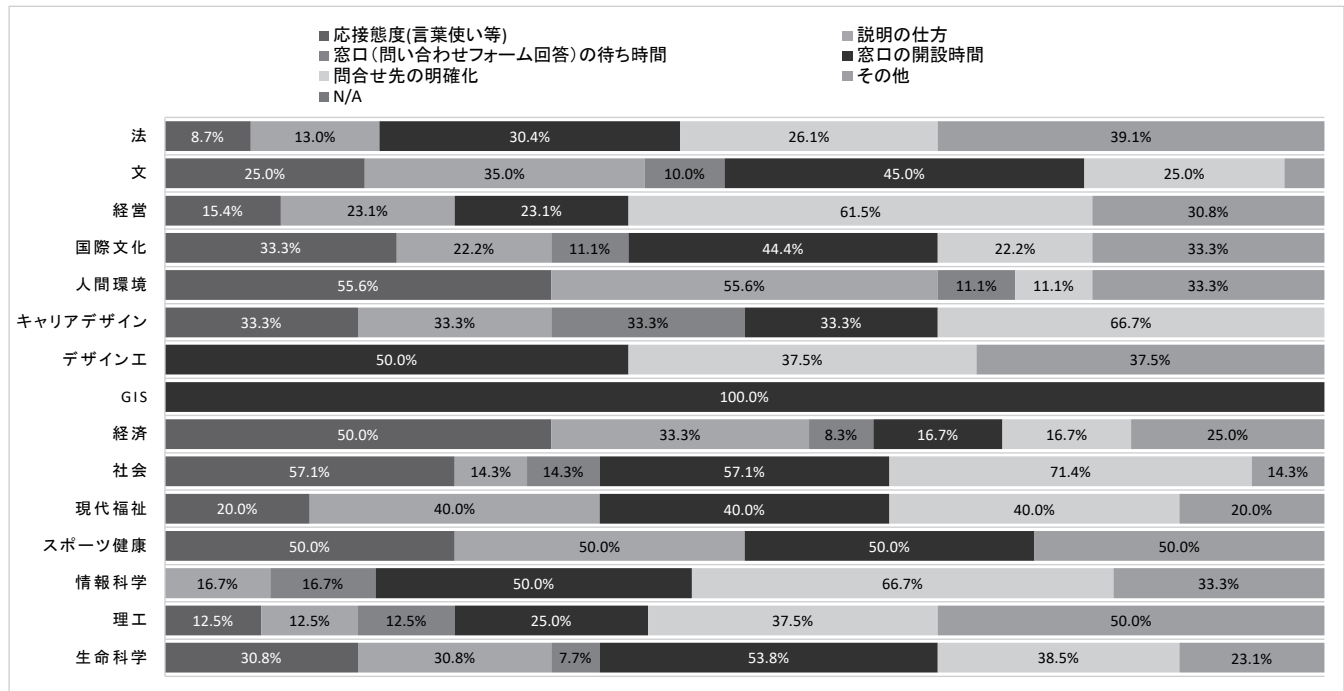
<キャンパス別/学年別/男女別>

	市ヶ谷	多摩	小金井	1年	2年	3年	4年	男	女	合計
満足している	77.6%	77.2%	75.0%	78.5%	74.6%	78.5%	75.7%	74.9%	78.7%	77.1%
満足していない	8.5%	5.5%	9.4%	5.2%	10.7%	7.7%	10.5%	9.4%	6.7%	7.9%
N/A	13.8%	17.3%	15.6%	16.3%	14.8%	13.8%	13.7%	15.7%	14.6%	15.0%
N	1,011	469	288	734	366	297	371	744	1,024	1,768

Q50-1 【満足していない方に伺います】 どのような点の改善を望んでいますか。(複数選択可)

<学部別>

	法	文	経営	国際文化	人間環境	キャリアデザイン	デザイン工	GIS	経済	社会	現代福祉	スポーツ健康	情報科学	理工	生命科学	合計
応接態度(言葉使い等)	8.7%	25.0%	15.4%	33.3%	55.6%	33.3%	0.0%	0.0%	50.0%	57.1%	20.0%	50.0%	0.0%	12.5%	30.8%	25.2%
説明の仕方	13.0%	35.0%	23.1%	22.2%	55.6%	33.3%	0.0%	0.0%	33.3%	14.3%	40.0%	50.0%	16.7%	12.5%	30.8%	25.2%
窓口(問い合わせフォーム回答)の待ち時間	0.0%	10.0%	0.0%	11.1%	11.1%	33.3%	0.0%	0.0%	8.3%	14.3%	0.0%	0.0%	16.7%	12.5%	7.7%	7.2%
窓口の開設時間	30.4%	45.0%	23.1%	44.4%	0.0%	33.3%	50.0%	100.0%	16.7%	57.1%	40.0%	50.0%	50.0%	25.0%	53.8%	36.0%
問合せ先の明確化	26.1%	25.0%	61.5%	22.2%	11.1%	66.7%	37.5%	0.0%	16.7%	71.4%	40.0%	0.0%	66.7%	37.5%	38.5%	34.5%
その他	39.1%	5.0%	30.8%	33.3%	33.3%	0.0%	37.5%	0.0%	25.0%	14.3%	20.0%	50.0%	33.3%	50.0%	23.1%	27.3%
N/A	0.0%	0.0%	0.0%	0.0%	0.0%	0.0%	0.0%	0.0%	0.0%	0.0%	0.0%	0.0%	0.0%	0.0%	0.0%	0.0%
N	23	20	13	9	9	3	8	1	12	7	5	2	6	8	13	139



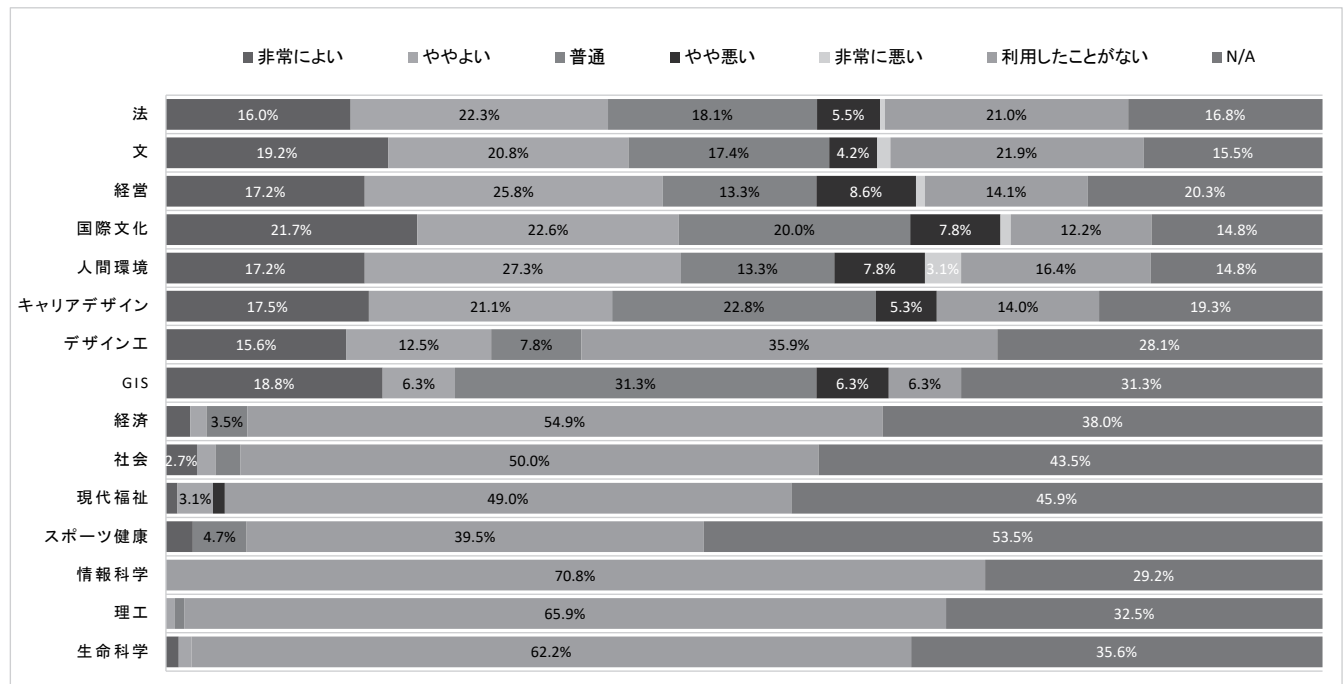
<キャンパス別/学年別/男女別>

	市ヶ谷	多摩	小金井	1年	2年	3年	4年	男	女	合計
応接態度(言葉使い等)	20.9%	46.2%	18.5%	15.8%	30.8%	30.4%	25.6%	18.6%	31.9%	25.2%
説明の仕方	24.4%	30.8%	22.2%	18.4%	20.5%	47.8%	23.1%	20.0%	30.4%	25.2%
窓口(問い合わせフォーム回答)の待ち時間	5.8%	7.7%	11.1%	2.6%	7.7%	13.0%	7.7%	7.1%	7.2%	7.2%
窓口の開設時間	33.7%	34.6%	44.4%	42.1%	28.2%	43.5%	33.3%	34.3%	37.7%	36.0%
問合せ先の明確化	31.4%	34.6%	44.4%	28.9%	33.3%	47.8%	33.3%	35.7%	33.3%	34.5%
その他	26.7%	23.1%	33.3%	26.3%	20.5%	26.1%	35.9%	30.0%	24.6%	27.3%
N/A	0.0%	0.0%	0.0%	0.0%	0.0%	0.0%	0.0%	0.0%	0.0%	0.0%
N	86	26	27	38	39	23	39	70	69	139

Q51 市ヶ谷キャンパス富士見ゲート3階の食堂「つどひ」に対する総合的な評価をお願いします。(任意)

<学部別>

	法	文	経営	国際文化	人間環境	キャリアデザイン	デザイン工	GIS	経済	社会	現代福祉	スポーツ健康	情報科学	理工	生命科学	合計
非常によい	16.0%	19.2%	17.2%	21.7%	17.2%	17.5%	15.6%	18.8%	2.1%	2.7%	1.0%	2.3%	0.0%	0.0%	1.1%	10.9%
ややよい	22.3%	20.8%	25.8%	22.6%	27.3%	21.1%	12.5%	6.3%	1.4%	1.6%	3.1%	0.0%	0.0%	0.8%	1.1%	13.2%
普通	18.1%	17.4%	13.3%	20.0%	13.3%	22.8%	7.8%	31.3%	3.5%	2.2%	0.0%	4.7%	0.0%	0.8%	0.0%	10.2%
やや悪い	5.5%	4.2%	8.6%	7.8%	7.8%	5.3%	0.0%	6.3%	0.0%	0.0%	1.0%	0.0%	0.0%	0.0%	0.0%	3.3%
非常に悪い	0.4%	1.1%	0.8%	0.9%	3.1%	0.0%	0.0%	0.0%	0.0%	0.0%	0.0%	0.0%	0.0%	0.0%	0.0%	0.6%
利用したことがない	21.0%	21.9%	14.1%	12.2%	16.4%	14.0%	35.9%	6.3%	54.9%	50.0%	49.0%	39.5%	70.8%	65.9%	62.2%	35.0%
N/A	16.8%	15.5%	20.3%	14.8%	14.8%	19.3%	28.1%	31.3%	38.0%	43.5%	45.9%	53.5%	29.2%	32.5%	35.6%	26.8%
N	238	265	128	115	128	57	64	16	142	186	98	43	72	126	90	1,768



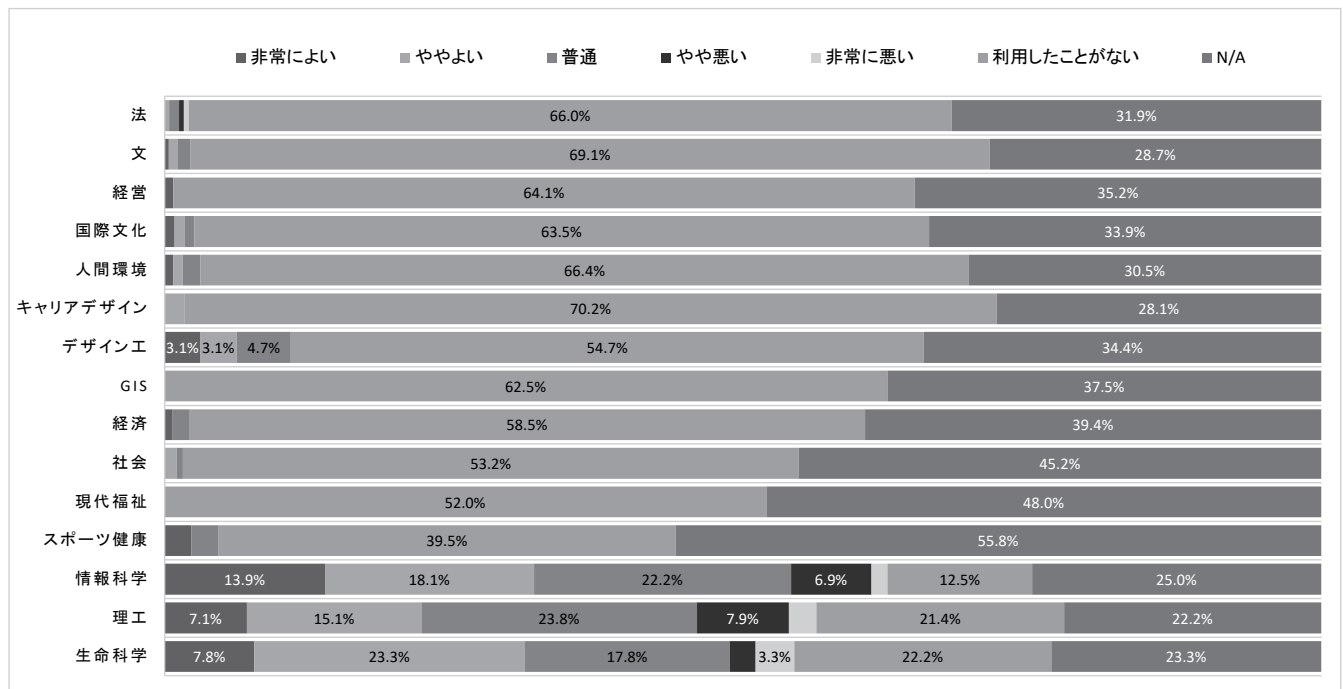
<キャンパス別／学年別／男女別>

	市ヶ谷	多摩	小金井	1年	2年	3年	4年	男	女	合計
非常によい	17.9%	2.1%	0.3%	12.0%	11.2%	9.1%	9.7%	9.1%	12.1%	10.9%
ややよい	22.1%	1.7%	0.7%	11.7%	13.1%	16.2%	13.7%	9.5%	15.8%	13.2%
普通	16.7%	2.3%	0.3%	9.9%	10.1%	12.5%	9.2%	8.5%	11.5%	10.2%
やや悪い	5.7%	0.2%	0.0%	2.5%	4.9%	4.0%	3.0%	2.7%	3.8%	3.3%
非常に悪い	1.0%	0.0%	0.0%	0.3%	1.1%	0.7%	0.5%	0.8%	0.4%	0.6%
利用したことがない	19.1%	50.3%	66.0%	35.4%	33.6%	32.7%	37.5%	42.6%	29.5%	35.0%
N/A	17.5%	43.3%	32.6%	28.2%	26.0%	24.9%	26.4%	26.7%	26.9%	26.8%
N	1,011	469	288	734	366	297	371	744	1,024	1,768

Q52 小金井キャンパス管理棟3階の食堂「管理棟食堂」に対する総合的な評価をお願いします。(任意)

<学部別>

	法	文	経営	国際文化	人間環境	キャリアデザイン	デザイン工	GIS	経済	社会	現代福祉	スポーツ健康	情報科学	理工	生命科学	合計
非常によい	0.0%	0.4%	0.8%	0.9%	0.8%	0.0%	3.1%	0.0%	0.7%	0.0%	0.0%	2.3%	13.9%	7.1%	7.8%	1.9%
ややよい	0.4%	0.8%	0.0%	0.9%	0.8%	1.8%	3.1%	0.0%	0.0%	1.1%	0.0%	0.0%	18.1%	15.1%	23.3%	3.6%
普通	0.8%	1.1%	0.0%	0.9%	1.6%	0.0%	4.7%	0.0%	1.4%	0.5%	0.0%	2.3%	22.2%	23.8%	17.8%	4.4%
やや悪い	0.4%	0.0%	0.0%	0.0%	0.0%	0.0%	0.0%	0.0%	0.0%	0.0%	0.0%	0.0%	6.9%	7.9%	2.2%	1.0%
非常に悪い	0.4%	0.0%	0.0%	0.0%	0.0%	0.0%	0.0%	0.0%	0.0%	0.0%	0.0%	0.0%	1.4%	2.4%	3.3%	0.5%
利用したことがない	66.0%	69.1%	64.1%	63.5%	66.4%	70.2%	54.7%	62.5%	58.5%	53.2%	52.0%	39.5%	12.5%	21.4%	22.2%	54.9%
N/A	31.9%	28.7%	35.2%	33.9%	30.5%	28.1%	34.4%	37.5%	39.4%	45.2%	48.0%	55.8%	25.0%	22.2%	23.3%	33.8%
N	238	265	128	115	128	57	64	16	142	186	98	43	72	126	90	1,768



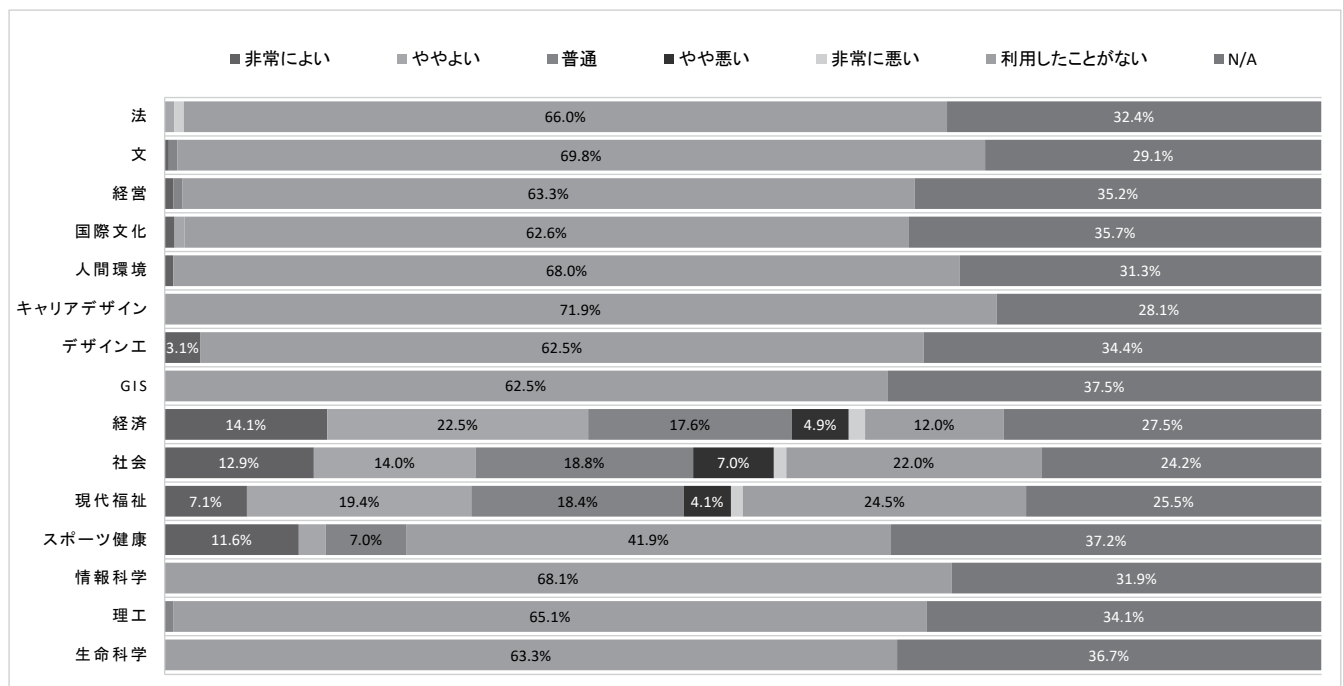
<キャンパス別／学年別／男女別>

	市ヶ谷	多摩	小金井	1年	2年	3年	4年	男	女	合計
非常によい	0.6%	0.4%	9.0%	1.8%	1.9%	2.0%	2.2%	2.7%	1.4%	1.9%
ややよい	0.8%	0.4%	18.4%	2.5%	4.4%	4.4%	4.3%	4.7%	2.7%	3.6%
普通	1.1%	0.9%	21.5%	3.7%	4.6%	4.7%	5.1%	6.0%	3.1%	4.4%
やや悪い	0.1%	0.0%	5.9%	0.5%	1.6%	2.0%	0.5%	1.9%	0.4%	1.0%
非常に悪い	0.1%	0.0%	2.4%	0.4%	0.5%	0.3%	0.5%	0.8%	0.2%	0.5%
利用したことがない	65.8%	53.3%	19.4%	54.5%	54.4%	55.6%	55.8%	52.6%	56.6%	54.9%
N/A	31.6%	45.0%	23.3%	36.6%	32.5%	31.0%	31.5%	31.3%	35.5%	33.8%
N	1,011	469	288	734	366	297	371	744	1,024	1,768

Q53 多摩キャンパス総合棟(1号館)1階の総合棟食堂に対する総合的な評価をお願いします。(任意)

<学部別>

	法	文	経営	国際文化	人間環境	キャリアデザイン	デザイン工	GIS	経済	社会	現代福祉	スポーツ健康	情報科学	理工	生命科学	合計
非常によい	0.0%	0.4%	0.8%	0.9%	0.8%	0.0%	3.1%	0.0%	14.1%	12.9%	7.1%	11.6%	0.0%	0.0%	0.0%	3.5%
ややよい	0.8%	0.0%	0.0%	0.9%	0.0%	0.0%	0.0%	0.0%	22.5%	14.0%	19.4%	2.3%	0.0%	0.0%	0.0%	4.6%
普通	0.0%	0.8%	0.8%	0.0%	0.0%	0.0%	0.0%	0.0%	17.6%	18.8%	18.4%	7.0%	0.0%	0.8%	0.0%	4.8%
やや悪い	0.0%	0.0%	0.0%	0.0%	0.0%	0.0%	0.0%	0.0%	4.9%	7.0%	4.1%	0.0%	0.0%	0.0%	0.0%	1.4%
非常に悪い	0.8%	0.0%	0.0%	0.0%	0.0%	0.0%	0.0%	0.0%	1.4%	1.1%	1.0%	0.0%	0.0%	0.0%	0.0%	0.4%
利用したことがない	66.0%	69.8%	63.3%	62.6%	68.0%	71.9%	62.5%	62.5%	12.0%	22.0%	24.5%	41.9%	68.1%	65.1%	63.3%	54.4%
N/A	32.4%	29.1%	35.2%	35.7%	31.3%	28.1%	34.4%	37.5%	27.5%	24.2%	25.5%	37.2%	31.9%	34.1%	36.7%	31.0%
N	238	265	128	115	128	57	64	16	142	186	98	43	72	126	90	1,768



<キャンパス別/学年別/男女別>

	市ヶ谷	多摩	小金井	1年	2年	3年	4年	男	女	合計
非常によい	0.6%	11.9%	0.0%	2.5%	4.1%	3.4%	5.1%	4.8%	2.5%	3.5%
ややよい	0.3%	16.6%	0.0%	3.7%	4.9%	5.7%	5.1%	4.7%	4.5%	4.6%
普通	0.3%	17.3%	0.3%	4.5%	3.3%	3.4%	8.1%	5.0%	4.7%	4.8%
やや悪い	0.0%	5.1%	0.0%	1.8%	1.4%	1.3%	0.5%	1.7%	1.1%	1.4%
非常に悪い	0.2%	1.1%	0.0%	0.3%	0.5%	1.0%	0.0%	0.5%	0.3%	0.4%
利用したことがない	66.6%	21.3%	65.3%	54.4%	55.7%	56.9%	50.9%	53.1%	55.3%	54.4%
N/A	32.0%	26.7%	34.4%	33.0%	30.1%	28.3%	30.2%	30.1%	31.6%	31.0%
N	1,011	469	288	734	366	297	371	744	1,024	1,768