

生は計 49.3%だった(「今後、参加してみたい」 37.6%、「参加したくない」 11.7%)。参加経験のある学生が半数に満たない傾向は、前回も同様であり、市ヶ谷・多摩・小金井、全てのキャンパスに共通していた。

1年生に限ると、「企画を出した」が 0.3%、「見に来た」が 10.0%だった。「今後、参加してみたい」は 73.5%にも及んだ。

新入生歓迎会への参加は、1年生の 25.2%が参加したと答えた。その機会に何を得たかという質問に対して、「キャンパスの雰囲気を味わった」が 63.8%と最も多かった。次いで「法政の知人・友人ができた」「法政の人と連絡先を交換した」「大学生である実感が湧いた」が選ばれた(順に 42.2%, 40.4%, 32.8%)。

### 3. ダブルスクール (Q38)

法政大学以外の学校(専門学校・予備校等)に通う学生は 5.2%であり、過去最低の 2018 年の 4.4%をやや上回った。2009 年が 11.8%、2014 年が 6.0%と、近年は減少傾向にある。

学部別にみると、法政大学以外の学校に通う学生の比率は、経済学部・法学部・経営学部において、他学部よりも若干高めだった(順に 10.2%, 8.2%, 8.0%)

### 4. 留学・国際化について (Q39)

大学の国際化や留学に興味があるかをたずねたところ、最も多かったのは「特にない」で、35.1%だった。海外留学・語学留学に興味があるを選んだのは、順に 28.1%, 16.6%だった。

## IV 大学について (Q40～Q47)

法政大学を選んだ理由で最も多かったのは「勉強したい学部・学科があるから」だった。次いで「入試の難易度に応じて」「六大学の一つで知名度があるから」だった(順に 48.7%, 35.0%, 30.9%)。

「教授陣にあこがれて」を選んだ学生は 3.1%だったが、学部別にみると、文学部が最も高かった(6.1%)。

「文化・スポーツ活動が活発だから」を選んだ学生は少なく、4.8%だった。例外であるスポーツ健康学部の 19.3%を除くと、全学部で 1 桁台の数値だった。

学生が改善を望む「施設・設備」について、選択肢で最も選ばれたのは「食堂」だった(16.8%)。3つのキャンパスで高い傾向にあった。「一般教室」も多く選ばれた(16.2%)。また、改善を望む「サービス」は、「授業」が最も多く選ばれた(35.0%)。

「学生向け窓口の対応への満足」は「満足している」が 75.8%であり、「満足していない」の 14.1%を大きく上回った。

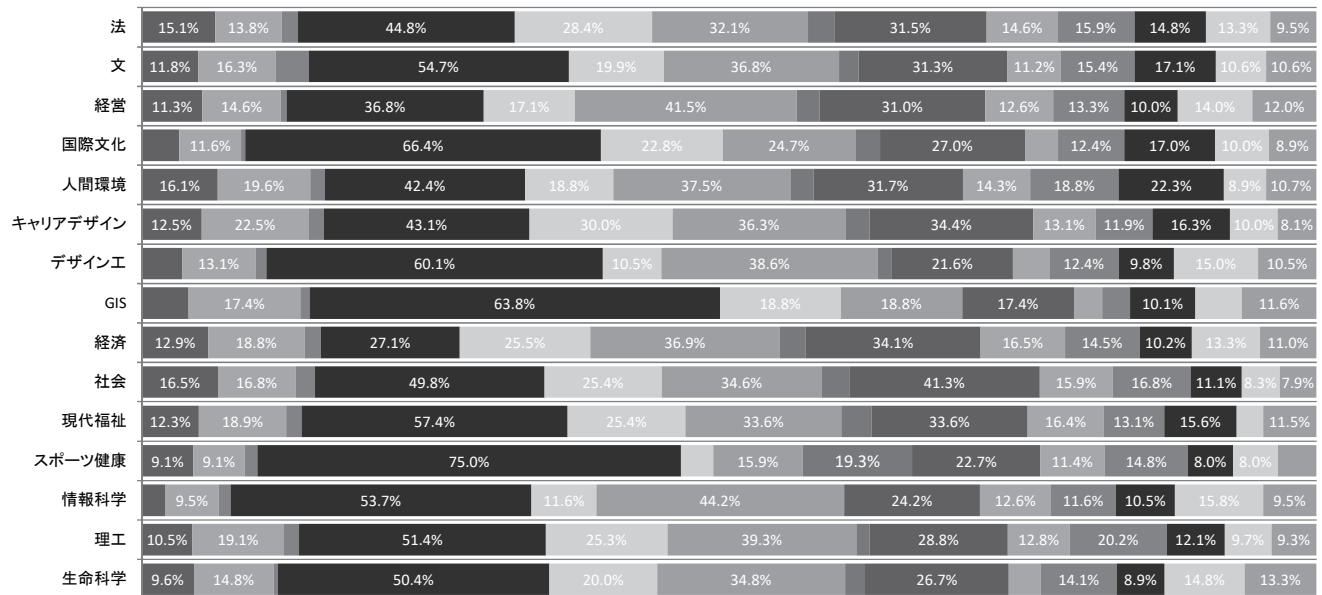
「満足していない」学生の望む「改善点」のうち、今回最も多く選ばれたのは「問い合わせ先の明確化」だった(38.3%)。前回までは「応接態度」が最も多かったが、今回はそうでなく、コロナ禍の状況を反映した回答分布だったと推測される。

## Q40 法政大学を選んだ理由は何ですか。(複数選択可)

### <学部別>

	法	文	経営	国際文化	人間環境	キャリアデザイン	デザイン工	GIS	経済	社会	現代福祉	スポーツ健康	情報科学	理工	生命科学	合計
伝統や学風にひかれて	15.1%	11.8%	11.3%	6.9%	16.1%	12.5%	7.2%	7.2%	12.9%	16.5%	12.3%	9.1%	4.2%	10.5%	9.6%	12.0%
家族・先生・知人に勧められて	13.8%	16.3%	14.6%	11.6%	19.6%	22.5%	13.1%	17.4%	18.8%	16.8%	18.9%	9.1%	9.5%	19.1%	14.8%	15.8%
教授陣にあこがれて	3.3%	6.9%	1.1%	0.8%	3.1%	3.1%	2.0%	1.4%	3.1%	4.1%	3.3%	2.3%	2.1%	3.1%	0.7%	3.1%
勉強したい学部・学科があるから	44.8%	54.7%	36.8%	66.4%	42.4%	43.1%	60.1%	63.8%	27.1%	49.8%	57.4%	75.0%	53.7%	51.4%	50.4%	48.7%
推薦入学があったから	28.4%	19.9%	17.1%	22.8%	18.8%	30.0%	10.5%	18.8%	25.5%	25.4%	25.4%	5.7%	11.6%	25.3%	20.0%	22.0%
入試の難易度に応じて	32.1%	36.8%	41.5%	24.7%	37.5%	36.3%	38.6%	18.8%	36.9%	34.6%	33.6%	15.9%	44.2%	39.3%	34.8%	35.0%
文化・スポーツ活動が活発だから	5.4%	4.1%	4.2%	4.6%	4.9%	5.0%	2.6%	0.0%	5.1%	6.0%	6.6%	19.3%	0.0%	2.7%	3.7%	4.8%
六大学の一つで知名度があるから	31.5%	31.3%	31.0%	27.0%	31.7%	34.4%	21.6%	17.4%	34.1%	41.3%	33.6%	22.7%	24.2%	28.8%	26.7%	30.9%
就職・資格取得に有利だから	14.6%	11.2%	12.6%	6.2%	14.3%	13.1%	6.5%	4.3%	16.5%	15.9%	16.4%	11.4%	12.6%	12.8%	5.9%	12.4%
イメージが良いから	15.9%	15.4%	13.3%	12.4%	18.8%	11.9%	12.4%	4.3%	14.5%	16.8%	13.1%	14.8%	11.6%	20.2%	14.1%	14.9%
オープンキャンパスに参加して	14.8%	17.1%	10.0%	17.0%	22.3%	16.3%	9.8%	10.1%	10.2%	11.1%	15.6%	8.0%	10.5%	12.1%	8.9%	13.6%
その他	13.3%	10.6%	14.0%	10.0%	8.9%	10.0%	15.0%	7.2%	13.3%	8.3%	5.7%	8.0%	15.8%	9.7%	14.8%	11.4%
N/A	9.5%	10.6%	12.0%	8.9%	10.7%	8.1%	10.5%	11.6%	11.0%	7.9%	11.5%	6.8%	9.5%	9.3%	13.3%	10.1%
N	610	492	451	259	224	160	153	69	255	315	122	88	95	257	135	3,685

- 伝統や学風にひかれて
- 家族・先生・知人に勧められて
- 教授陣にあこがれて
- 勉強したい学部・学科があるから
- 推薦入学があったから
- 入試の難易度に応じて
- 文化・スポーツ活動が活発だから
- 六大学の一つで知名度があるから
- 就職・資格取得に有利だから
- イメージが良いから
- オープンキャンパスに参加して
- その他
- N/A



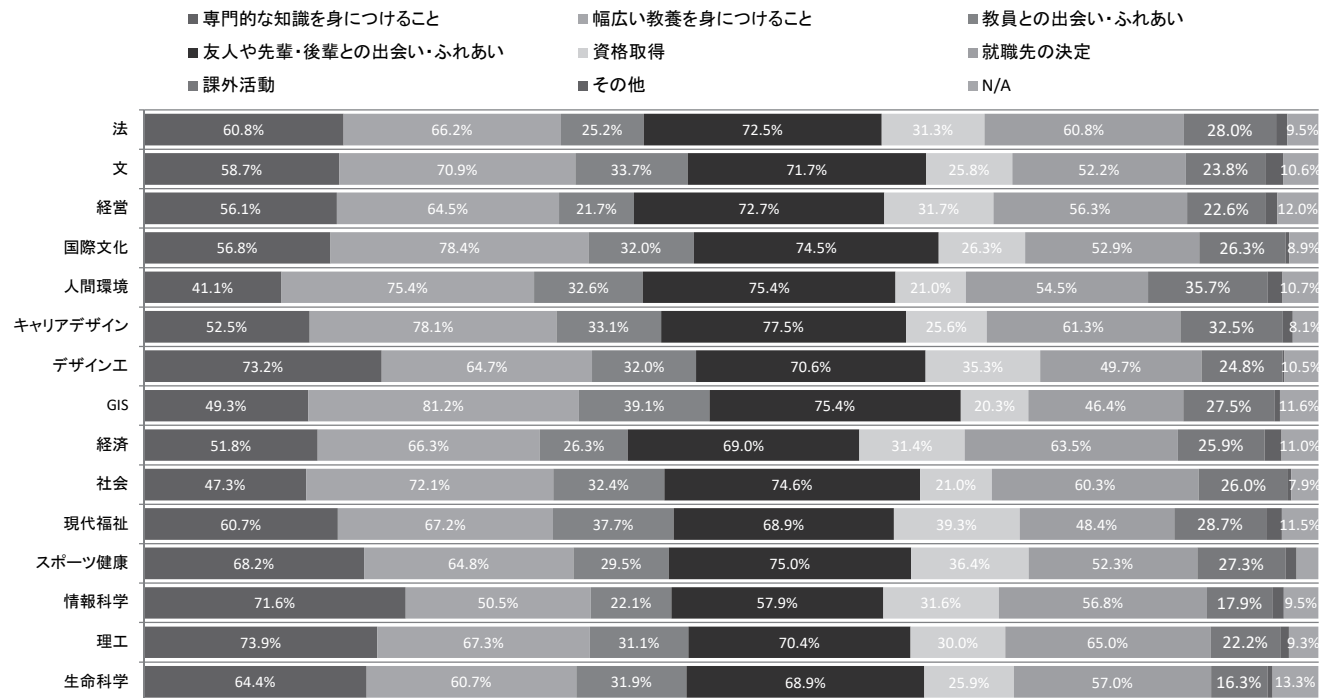
### <キャンパス別／学年別／男女別>

	市ヶ谷	多摩	小金井	1年	2年	3年	4年	男	女	合計
伝統や学風にひかれて	12.0%	13.8%	9.0%	12.5%	8.4%	11.9%	15.1%	13.4%	10.9%	12.0%
家族・先生・知人に勧められて	15.4%	16.9%	16.0%	16.7%	17.9%	14.8%	12.6%	14.1%	17.2%	15.8%
教授陣にあこがれて	3.2%	3.5%	2.3%	3.0%	2.5%	3.4%	3.9%	3.0%	3.2%	3.1%
勉強したい学部・学科があるから	48.8%	46.4%	51.5%	49.9%	47.6%	47.3%	48.5%	43.6%	52.8%	48.7%
推薦入学があったから	21.8%	23.2%	21.1%	23.3%	23.9%	22.6%	16.2%	16.3%	26.7%	22.0%
入試の難易度に応じて	34.8%	33.1%	39.0%	33.0%	36.1%	34.1%	39.1%	41.1%	30.0%	35.0%
文化・スポーツ活動が活発だから	4.4%	7.3%	2.5%	4.3%	4.3%	5.4%	5.6%	5.3%	4.3%	4.8%
六大学の一つで知名度があるから	30.1%	35.6%	27.3%	30.3%	30.5%	30.8%	32.7%	31.1%	30.7%	30.9%
就職・資格取得に有利だから	11.7%	15.6%	10.9%	12.0%	13.6%	13.3%	11.1%	12.9%	12.1%	12.4%
イメージが良いから	14.4%	15.3%	16.8%	16.7%	12.5%	15.2%	13.3%	16.8%	13.3%	14.9%
オープンキャンパスに参加して	14.9%	11.2%	10.9%	16.2%	10.9%	13.2%	11.3%	9.5%	16.9%	13.6%
その他	11.8%	9.5%	12.3%	12.0%	11.6%	11.7%	9.6%	12.7%	10.3%	11.4%
N/A	10.3%	9.4%	10.5%	10.8%	11.6%	7.2%	9.7%	10.2%	10.0%	10.1%
N	2,418	780	487	1,523	773	698	691	1,661	2,024	3,685

## Q41 大学生活で大切だと考えていることは何ですか。(複数選択可)

### <学部別>

	法	文	経営	国際文化	人間環境	キャリアデザイン	デザイン工	GIS	経済	社会	現代福祉	スポーツ健康	情報科学	理工	生命科学	合計
専門的な知識を身につけること	60.8%	58.7%	56.1%	56.8%	41.1%	52.5%	73.2%	49.3%	51.8%	47.3%	60.7%	68.2%	71.6%	73.9%	64.4%	58.1%
幅広い教養を身につけること	66.2%	70.9%	64.5%	78.4%	75.4%	78.1%	64.7%	81.2%	66.3%	72.1%	67.2%	64.8%	50.5%	67.3%	60.7%	68.8%
教員との出会い・ふれあい	25.2%	33.7%	21.7%	32.0%	32.6%	33.1%	32.0%	39.1%	26.3%	32.4%	37.7%	29.5%	22.1%	31.1%	31.9%	29.5%
友人や先輩・後輩との出会い・ふれあい	72.5%	71.7%	72.7%	74.5%	75.4%	77.5%	70.6%	75.4%	69.0%	74.6%	68.9%	75.0%	57.9%	70.4%	68.9%	72.2%
資格取得	31.3%	25.8%	31.7%	26.3%	21.0%	25.6%	35.3%	20.3%	31.4%	21.0%	39.3%	36.4%	31.6%	30.0%	25.9%	28.6%
就職先の決定	60.8%	52.2%	56.3%	52.9%	54.5%	61.3%	49.7%	46.4%	63.5%	60.3%	48.4%	52.3%	56.8%	65.0%	57.0%	57.0%
課外活動	28.0%	23.8%	22.6%	26.3%	35.7%	32.5%	24.8%	27.5%	25.9%	26.0%	28.7%	27.3%	17.9%	22.2%	16.3%	25.8%
その他	3.4%	5.5%	3.5%	1.2%	4.5%	3.1%	0.7%	1.4%	5.1%	1.0%	4.9%	3.4%	3.2%	2.7%	1.5%	3.3%
N/A	9.5%	10.6%	12.0%	8.9%	10.7%	8.1%	10.5%	11.6%	11.0%	7.9%	11.5%	6.8%	9.5%	9.3%	13.3%	10.1%
N	610	492	451	259	224	160	153	69	255	315	122	88	95	257	135	3,685



### <キャンパス別／学年別／男女別>

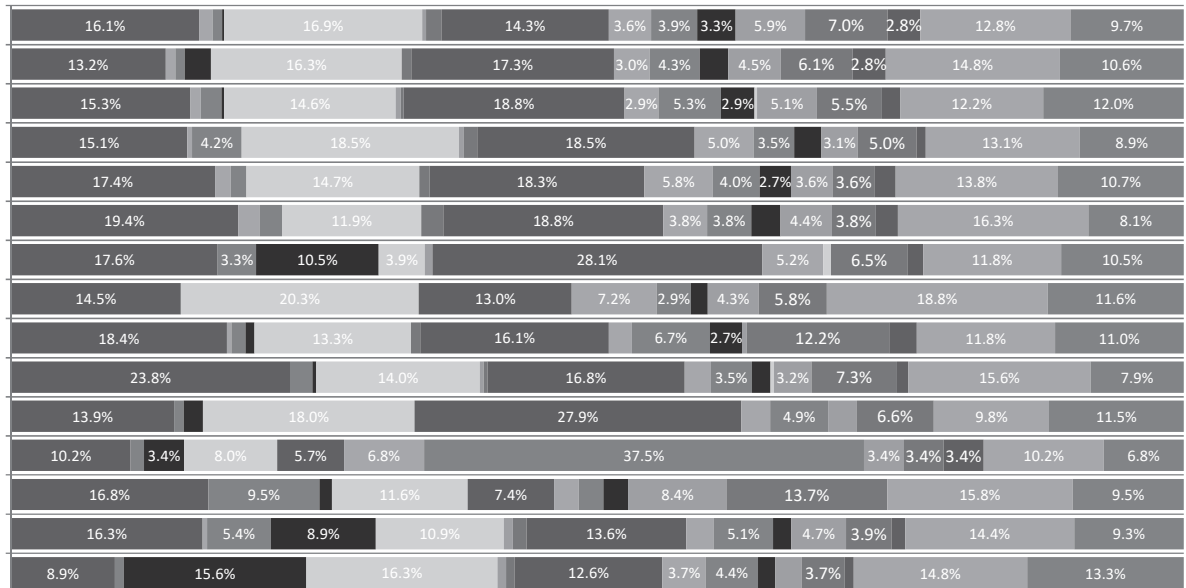
	市ヶ谷	多摩	小金井	1年	2年	3年	4年	男	女	合計
専門的な知識を身につけること	57.2%	53.2%	70.8%	59.4%	59.5%	57.2%	54.7%	60.1%	56.5%	58.1%
幅広い教養を身につけること	70.1%	68.6%	62.2%	69.0%	67.9%	68.3%	69.6%	66.7%	70.5%	68.8%
教員との出会い・ふれあい	29.1%	30.9%	29.6%	31.5%	25.9%	27.7%	31.1%	29.6%	29.4%	29.5%
友人や先輩・後輩との出会い・ふれあい	73.2%	71.9%	67.6%	74.3%	68.6%	71.2%	72.4%	70.1%	73.8%	72.2%
資格取得	28.3%	29.0%	29.2%	39.1%	30.3%	19.1%	13.0%	29.0%	28.3%	28.6%
就職先の決定	55.7%	58.6%	61.2%	60.0%	58.2%	60.2%	46.0%	56.9%	57.2%	57.0%
課外活動	26.8%	26.5%	19.7%	26.4%	23.9%	26.6%	25.6%	24.6%	26.8%	25.8%
その他	3.5%	3.2%	2.5%	3.1%	3.6%	4.0%	2.6%	4.6%	2.2%	3.3%
N/A	10.3%	9.4%	10.5%	10.8%	11.6%	7.2%	9.7%	10.2%	10.0%	10.1%
N	2,418	780	487	1,523	773	698	691	1,661	2,024	3,685

Q42 最も充実・改善を望む施設・設備はどれですか。1つだけ選んでください。

<学部別>

	法	文	経営	国際文化	人間環境	キャリアデザイン	デザイン工	GIS	経済	社会	現代福祉	スポーツ健康	情報科学	理工	生命科学	合計
一般教室	16.1%	13.2%	15.3%	15.1%	17.4%	19.4%	17.6%	14.5%	18.4%	23.8%	13.9%	10.2%	16.8%	16.3%	8.9%	16.2%
視聴覚機器・施設	1.1%	0.8%	0.9%	0.4%	1.3%	1.9%	0.0%	0.0%	0.4%	0.0%	0.0%	0.0%	0.0%	0.4%	0.0%	0.7%
情報関係機器・施設	0.8%	0.8%	1.8%	4.2%	1.3%	1.9%	3.3%	0.0%	1.2%	1.9%	0.8%	1.1%	9.5%	5.4%	0.7%	2.0%
実験・実習機器・施設	0.2%	2.2%	0.2%	0.0%	0.0%	0.0%	10.5%	0.0%	0.8%	0.3%	1.6%	3.4%	1.1%	8.9%	15.6%	2.2%
図書館	16.9%	16.3%	14.6%	18.5%	14.7%	11.9%	3.9%	20.3%	13.3%	14.0%	18.0%	8.0%	11.6%	10.9%	16.3%	14.6%
診療所	0.3%	0.0%	0.4%	0.4%	0.0%	0.0%	0.7%	0.0%	0.0%	0.3%	0.0%	0.0%	0.0%	0.8%	0.7%	0.3%
学生相談室	1.3%	0.8%	0.2%	1.2%	0.9%	1.9%	0.0%	0.0%	0.8%	0.3%	0.0%	0.0%	0.0%	1.2%	0.7%	0.8%
食堂	14.3%	17.3%	18.8%	18.5%	18.3%	18.8%	28.1%	13.0%	16.1%	16.8%	27.9%	5.7%	7.4%	13.6%	12.6%	16.8%
売店	3.6%	3.0%	2.9%	5.0%	5.8%	3.8%	5.2%	7.2%	2.0%	2.2%	2.5%	6.8%	2.1%	2.3%	3.7%	3.5%
スポーツ施設	3.9%	4.3%	5.3%	3.5%	4.0%	3.8%	0.0%	2.9%	6.7%	3.5%	4.9%	37.5%	2.1%	5.1%	4.4%	5.0%
学生ホール	3.3%	2.4%	2.9%	2.3%	2.7%	2.5%	0.0%	1.4%	2.7%	1.6%	0.0%	0.0%	2.1%	1.6%	1.5%	2.2%
セミナーハウス	0.0%	0.0%	0.2%	0.0%	0.0%	0.0%	0.7%	0.0%	0.0%	0.3%	0.0%	0.0%	0.0%	0.0%	0.0%	0.1%
サークル施設	5.9%	4.5%	5.1%	3.1%	3.6%	4.4%	0.0%	4.3%	0.4%	3.2%	2.5%	3.4%	8.4%	4.7%	2.2%	4.0%
トイレ	7.0%	6.1%	5.5%	5.0%	3.6%	3.8%	6.5%	5.8%	12.2%	7.3%	6.6%	3.4%	13.7%	3.9%	3.7%	6.3%
掲示板	2.8%	2.8%	1.6%	0.8%	1.8%	1.9%	1.3%	0.0%	2.4%	1.0%	0.0%	3.4%	0.0%	1.2%	0.7%	1.8%
その他	12.8%	14.8%	12.2%	13.1%	13.8%	16.3%	11.8%	18.8%	11.8%	15.6%	9.8%	10.2%	15.8%	14.4%	14.8%	13.6%
N/A	9.7%	10.6%	12.0%	8.9%	10.7%	8.1%	10.5%	11.6%	11.0%	7.9%	11.5%	6.8%	9.5%	9.3%	13.3%	10.1%
N	610	492	451	259	224	160	153	69	255	315	122	88	95	257	135	3,685

- 一般教室
- 視聴覚機器・施設
- 情報関係機器・施設
- 実験・実習機器・施設
- 図書館
- 診療所
- 学生相談室
- 食堂
- 売店
- スポーツ施設
- 学生ホール
- セミナーハウス
- サークル施設
- トイレ
- 掲示板
- その他
- N/A



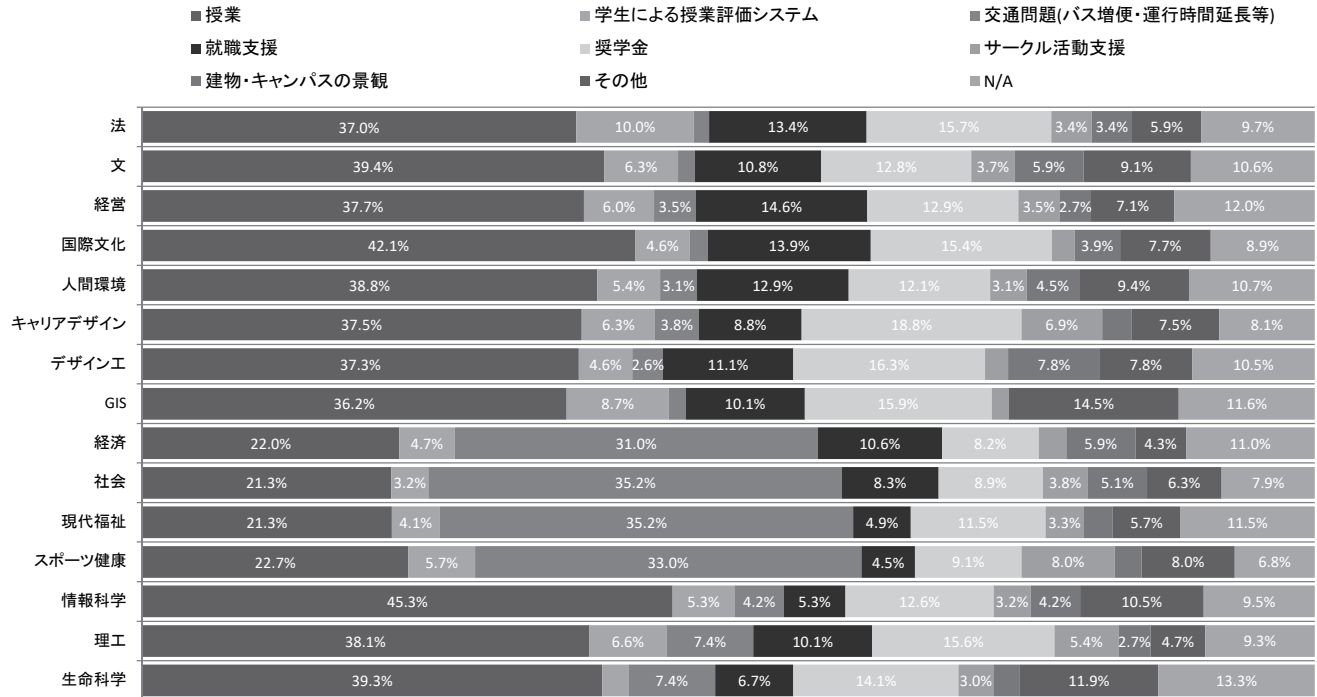
<キャンパス別／学年別／男女別>

	市ヶ谷	多摩	小金井	1年	2年	3年	4年	男	女	合計
一般教室	15.6%	19.0%	14.4%	17.2%	15.3%	14.8%	16.4%	16.1%	16.2%	16.2%
視聴覚機器・施設	0.9%	0.1%	0.2%	0.6%	0.6%	0.7%	0.7%	0.8%	0.5%	0.7%
情報関係機器・施設	1.6%	1.4%	4.9%	1.8%	1.2%	2.1%	3.2%	2.3%	1.8%	2.0%
実験・実習機器・施設	1.2%	1.0%	9.2%	2.2%	2.2%	2.7%	1.7%	3.2%	1.4%	2.2%
図書館	15.3%	13.7%	12.5%	14.2%	14.4%	14.2%	16.1%	13.7%	15.3%	14.6%
診療所	0.2%	0.1%	0.6%	0.1%	0.4%	0.3%	0.6%	0.3%	0.2%	0.3%
学生相談室	0.9%	0.4%	0.8%	0.6%	0.8%	1.3%	0.6%	0.8%	0.7%	0.8%
食堂	17.7%	17.1%	12.1%	10.0%	22.5%	20.5%	21.9%	16.3%	17.3%	16.8%
売店	3.9%	2.7%	2.7%	2.0%	4.0%	5.6%	4.2%	2.8%	4.1%	3.5%
スポーツ施設	3.9%	8.6%	4.3%	3.6%	6.1%	6.4%	5.2%	6.9%	3.4%	5.0%
学生ホール	2.6%	1.5%	1.6%	0.9%	4.3%	2.4%	2.6%	2.3%	2.2%	2.2%
セミナーハウス	0.1%	0.1%	0.0%	0.1%	0.0%	0.3%	0.0%	0.1%	0.1%	0.1%
サークル施設	4.4%	2.2%	4.7%	2.0%	5.2%	6.9%	4.1%	4.1%	3.9%	4.0%
トイレ	5.7%	8.3%	5.7%	6.8%	5.3%	6.7%	5.9%	4.8%	7.6%	6.3%
掲示板	2.0%	1.5%	0.8%	1.8%	1.8%	1.9%	1.4%	2.0%	1.6%	1.8%
その他	13.6%	12.8%	14.8%	25.2%	4.4%	6.0%	5.8%	13.5%	13.6%	13.6%
N/A	10.3%	9.4%	10.5%	10.9%	11.6%	7.2%	9.7%	10.2%	10.1%	10.1%
N	2,418	780	487	1,523	773	698	691	1,661	2,024	3,685

Q43 最も充実・改善を望むサービスはどれですか。1つだけ選んでください。

<学部別>

	法	文	経営	国際文化	人間環境	キャリアデザイン	デザイン工	GIS	経済	社会	現代福祉	スポーツ健康	情報科学	理工	生命科学	合計
授業	37.0%	39.4%	37.7%	42.1%	38.8%	37.5%	37.3%	36.2%	22.0%	21.3%	21.3%	22.7%	45.3%	38.1%	39.3%	35.0%
学生による授業評価システム	10.0%	6.3%	6.0%	4.6%	5.4%	6.3%	4.6%	8.7%	4.7%	3.2%	4.1%	5.7%	5.3%	6.6%	2.2%	6.1%
交通問題(バス増便・運行時間延長等)	1.3%	1.4%	3.5%	1.5%	3.1%	3.8%	2.6%	1.4%	31.0%	35.2%	35.2%	33.0%	4.2%	7.4%	7.4%	9.4%
就職支援	13.4%	10.8%	14.6%	13.9%	12.9%	8.8%	11.1%	10.1%	10.6%	8.3%	4.9%	4.5%	5.3%	10.1%	6.7%	11.0%
奨学金	15.7%	12.8%	12.9%	15.4%	12.1%	18.8%	16.3%	15.9%	8.2%	8.9%	11.5%	9.1%	12.6%	15.6%	14.1%	13.4%
サークル活動支援	3.4%	3.7%	3.5%	1.9%	3.1%	6.9%	2.0%	1.4%	2.4%	3.8%	3.3%	8.0%	3.2%	5.4%	3.0%	3.6%
建物・キャンパスの景観	3.4%	5.9%	2.7%	3.9%	4.5%	2.5%	7.8%	0.0%	5.9%	5.1%	2.5%	2.3%	4.2%	2.7%	2.2%	4.0%
その他	5.9%	9.1%	7.1%	7.7%	9.4%	7.5%	7.8%	14.5%	4.3%	6.3%	5.7%	8.0%	10.5%	4.7%	11.9%	7.4%
N/A	9.7%	10.6%	12.0%	8.9%	10.7%	8.1%	10.5%	11.6%	11.0%	7.9%	11.5%	6.8%	9.5%	9.3%	13.3%	10.1%
N	610	492	451	259	224	160	153	69	255	315	122	88	95	257	135	3,685



<キャンパス別/学年別/男女別>

	市ヶ谷	多摩	小金井	1年	2年	3年	4年	男	女	合計
授業	38.4%	21.7%	39.8%	40.8%	31.0%	30.1%	31.7%	34.6%	35.4%	35.0%
学生による授業評価システム	6.9%	4.1%	5.1%	7.9%	4.9%	4.0%	5.2%	6.5%	5.7%	6.1%
交通問題(バス増便・運行時間延長等)	2.2%	33.6%	6.8%	7.4%	9.2%	10.9%	12.9%	8.4%	10.3%	9.4%
就職支援	12.6%	8.1%	8.2%	7.8%	12.4%	19.5%	8.1%	9.9%	12.0%	11.0%
奨学金	14.5%	9.1%	14.6%	10.4%	16.7%	13.6%	15.9%	14.0%	12.8%	13.4%
サークル活動支援	3.4%	3.7%	4.3%	2.8%	3.0%	6.0%	3.6%	4.2%	3.1%	3.6%
建物・キャンパスの景観	4.1%	4.6%	2.9%	2.4%	4.9%	3.7%	6.9%	5.2%	3.1%	4.0%
その他	7.8%	5.8%	7.8%	9.7%	6.2%	5.0%	5.9%	7.1%	7.6%	7.4%
N/A	10.3%	9.4%	10.5%	10.9%	11.6%	7.2%	9.7%	10.2%	10.1%	10.1%
N	2,418	780	487	1,523	773	698	691	1,661	2,024	3,685

## Q44 学生向け窓口(相談)の対応に満足していますか。

### <学部別>

	法	文	経営	国際文化	人間環境	キャリアデザイン	デザイン工	GIS	経済	社会	現代福祉	スポーツ健康	情報科学	理工	生命科学	合計
満足している	73.1%	75.8%	74.5%	79.5%	76.3%	78.8%	72.5%	79.7%	73.7%	76.5%	76.2%	77.3%	81.1%	76.7%	77.0%	75.8%
満足していない	17.2%	13.6%	13.5%	11.6%	12.9%	13.1%	17.0%	8.7%	15.3%	15.6%	12.3%	15.9%	9.5%	14.0%	9.6%	14.1%
N/A	9.7%	10.6%	12.0%	8.9%	10.7%	8.1%	10.5%	11.6%	11.0%	7.9%	11.5%	6.8%	9.5%	9.3%	13.3%	10.1%
N	610	492	451	259	224	160	153	69	255	315	122	88	95	257	135	3,685



### <キャンパス別/学年別/男女別>

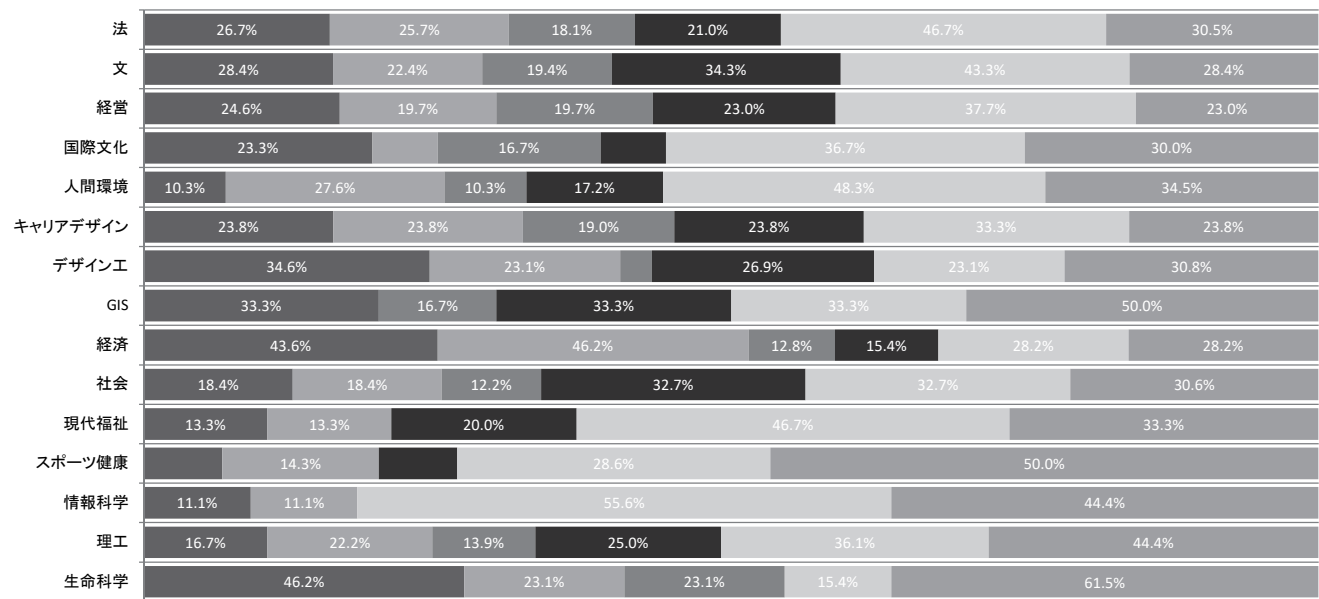
	市ヶ谷	多摩	小金井	1年	2年	3年	4年	男	女	合計
満足している	75.4%	75.6%	77.6%	76.9%	77.2%	75.4%	72.1%	74.0%	77.2%	75.8%
満足していない	14.3%	15.0%	11.9%	12.2%	11.1%	17.5%	18.2%	15.8%	12.7%	14.1%
N/A	10.3%	9.4%	10.5%	10.9%	11.6%	7.2%	9.7%	10.2%	10.1%	10.1%
N	2,418	780	487	1,523	773	698	691	1,661	2,024	3,685

Q44-1 【満足していない方に伺います】 どのような点の改善を望んでいますか。(複数選択可)

<学部別>

	法	文	経営	国際文化	人間環境	キャリアデザイン	デザイン工	GIS	経済	社会	現代福祉	スポーツ健康	情報科学	理工	生命科学	合計
応接態度(言葉使い等)	26.7%	28.4%	24.6%	23.3%	10.3%	23.8%	34.6%	33.3%	43.6%	18.4%	13.3%	7.1%	11.1%	16.7%	46.2%	25.0%
説明の仕方	25.7%	22.4%	19.7%	6.7%	27.6%	23.8%	23.1%	0.0%	46.2%	18.4%	13.3%	14.3%	11.1%	22.2%	23.1%	22.7%
窓口(問い合わせフォーム回答)の待ち時間	18.1%	19.4%	19.7%	16.7%	10.3%	19.0%	3.8%	16.7%	12.8%	12.2%	0.0%	0.0%	0.0%	13.9%	23.1%	14.8%
窓口の開設時間	21.0%	34.3%	23.0%	6.7%	17.2%	23.8%	26.9%	33.3%	15.4%	32.7%	20.0%	7.1%	0.0%	25.0%	0.0%	22.1%
問合せ先の明確化	46.7%	43.3%	37.7%	36.7%	48.3%	33.3%	23.1%	33.3%	28.2%	32.7%	46.7%	28.6%	55.6%	36.1%	15.4%	38.3%
その他	30.5%	28.4%	23.0%	30.0%	34.5%	23.8%	30.8%	50.0%	28.2%	30.6%	33.3%	50.0%	44.4%	44.4%	61.5%	31.9%
N/A	0.0%	0.0%	0.0%	0.0%	0.0%	0.0%	0.0%	0.0%	0.0%	0.0%	0.0%	0.0%	0.0%	0.0%	0.0%	0.0%
N	105	67	61	30	29	21	26	6	39	49	15	14	9	36	13	520

■ 応接態度(言葉使い等) ■ 説明の仕方 ■ 窓口(問い合わせフォーム回答)の待ち時間 ■ 窓口の開設時間 ■ 問合せ先の明確化 ■ その他 ■ N/A



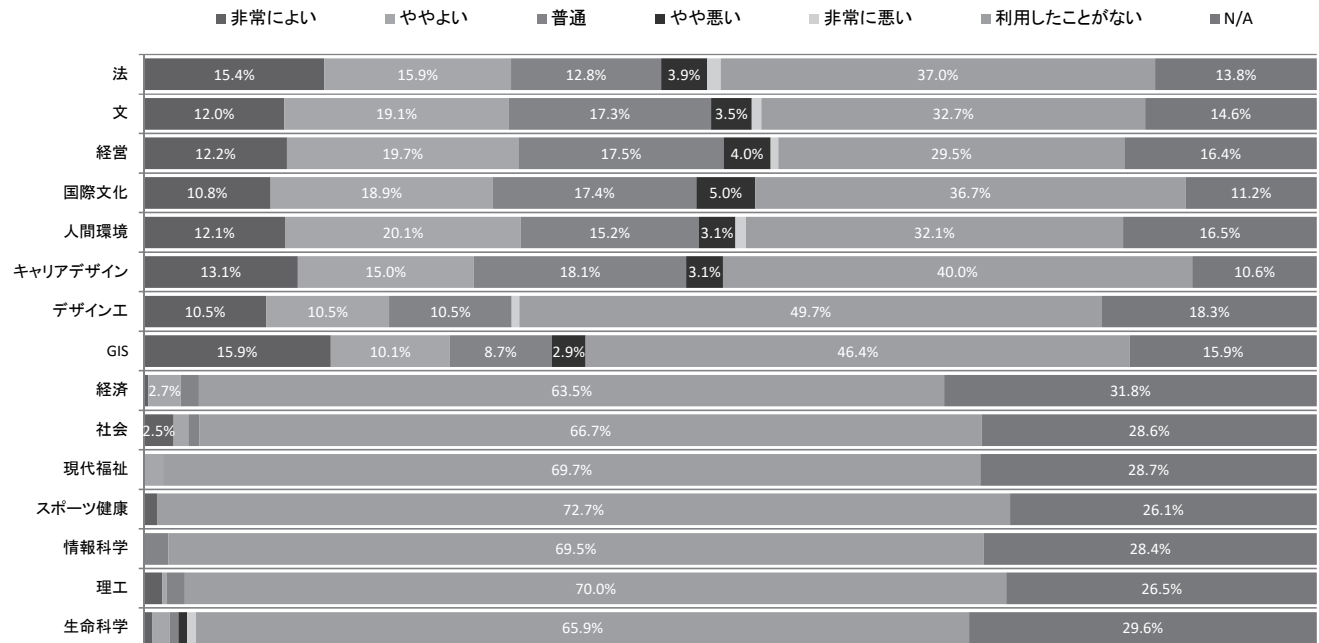
<キャンパス別/学年別/男女別>

	市ヶ谷	多摩	小金井	1年	2年	3年	4年	男	女	合計
応接態度(言葉使い等)	25.5%	24.8%	22.4%	8.1%	32.6%	30.3%	39.7%	23.6%	26.5%	25.0%
説明の仕方	21.7%	26.5%	20.7%	13.4%	25.6%	29.5%	27.8%	21.3%	24.1%	22.7%
窓口(問い合わせフォーム回答)の待ち時間	16.8%	9.4%	13.8%	11.8%	22.1%	17.2%	11.9%	13.7%	16.0%	14.8%
窓口の開設時間	23.2%	22.2%	15.5%	15.6%	27.9%	25.4%	24.6%	24.0%	20.2%	22.1%
問合せ先の明確化	40.9%	32.5%	34.5%	37.1%	44.2%	41.0%	33.3%	39.9%	36.6%	38.3%
その他	29.0%	32.5%	48.3%	46.2%	26.7%	27.0%	19.0%	32.3%	31.5%	31.9%
N/A	0.0%	0.0%	0.0%	0.0%	0.0%	0.0%	0.0%	0.0%	0.0%	0.0%
N	345	117	58	186	86	122	126	263	257	520

Q45 市ヶ谷キャンパス富士見ゲート3階の食堂「つどひ」に対する総合的な評価をお願いします。(任意)

<学部別>

	法	文	経営	国際文化	人間環境	キャリアデザイン	デザイン工	GIS	経済	社会	現代福祉	スポーツ健康	情報科学	理工	生命科学	合計
非常によい	15.4%	12.0%	12.2%	10.8%	12.1%	13.1%	10.5%	15.9%	0.4%	2.5%	0.0%	1.1%	0.0%	1.6%	0.7%	8.8%
ややよい	15.9%	19.1%	19.7%	18.9%	20.1%	15.0%	10.5%	10.1%	2.7%	1.3%	1.6%	0.0%	0.0%	0.4%	1.5%	11.9%
普通	12.8%	17.3%	17.5%	17.4%	15.2%	18.1%	10.5%	8.7%	1.6%	1.0%	0.0%	0.0%	2.1%	1.6%	0.7%	10.5%
やや悪い	3.9%	3.5%	4.0%	5.0%	3.1%	3.1%	0.0%	2.9%	0.0%	0.0%	0.0%	0.0%	0.0%	0.0%	0.7%	2.4%
非常に悪い	1.1%	0.8%	0.7%	0.0%	0.9%	0.0%	0.7%	0.0%	0.0%	0.0%	0.0%	0.0%	0.0%	0.0%	0.7%	0.5%
利用したことがない	37.0%	32.7%	29.5%	36.7%	32.1%	40.0%	49.7%	46.4%	63.5%	66.7%	69.7%	72.7%	69.5%	70.0%	65.9%	46.5%
N/A	13.8%	14.6%	16.4%	11.2%	16.5%	10.6%	18.3%	15.9%	31.8%	28.6%	28.7%	26.1%	28.4%	26.5%	29.6%	19.4%
N	610	492	451	259	224	160	153	69	255	315	122	88	95	257	135	3,685



<キャンパス別/学年別/男女別>

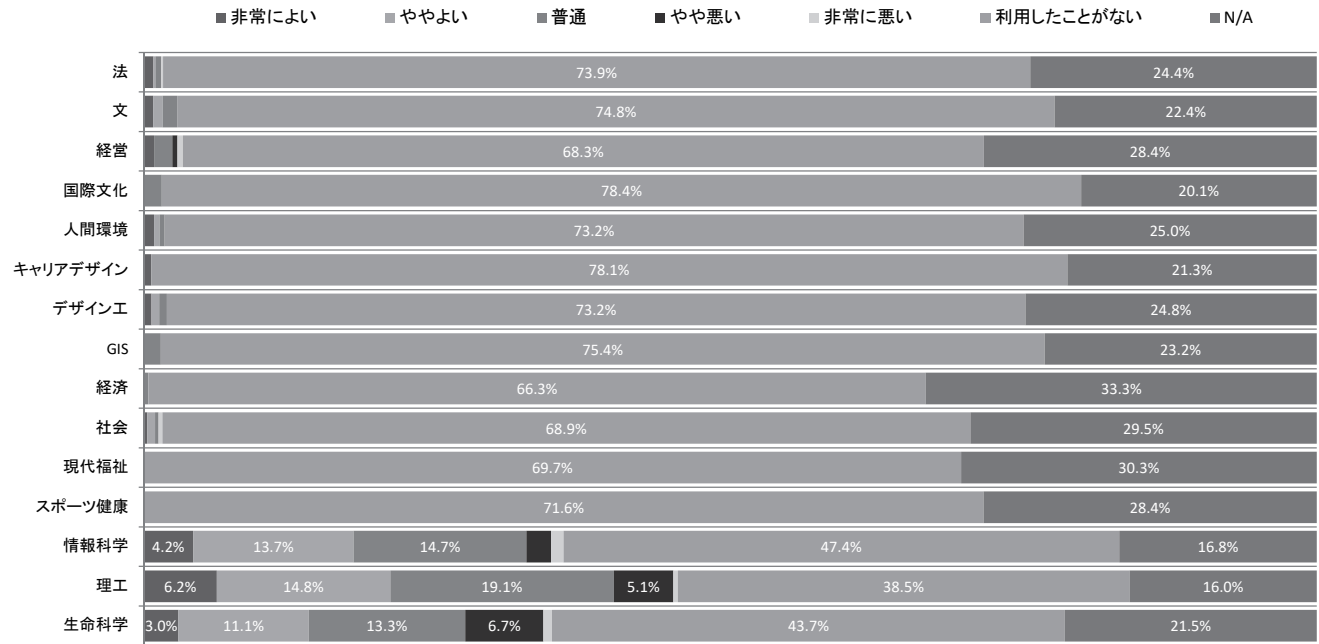
	市ヶ谷	多摩	小金井	1年	2年	3年	4年	男	女	合計
非常によい	12.9%	1.3%	1.0%	1.8%	17.6%	12.2%	11.3%	7.6%	9.9%	8.8%
ややよい	17.4%	1.7%	0.6%	1.9%	20.1%	16.0%	20.4%	10.4%	13.1%	11.9%
普通	15.4%	0.9%	1.4%	1.4%	13.5%	17.8%	19.8%	9.4%	11.4%	10.5%
やや悪い	3.6%	0.0%	0.2%	0.2%	1.9%	4.3%	5.6%	2.2%	2.5%	2.4%
非常に悪い	0.7%	0.0%	0.2%	0.0%	0.1%	0.9%	1.6%	0.8%	0.2%	0.5%
利用したことがない	35.5%	66.8%	68.8%	72.2%	28.3%	32.1%	24.9%	50.2%	43.6%	46.5%
N/A	14.6%	29.4%	27.7%	22.5%	18.5%	16.8%	16.4%	19.6%	19.3%	19.4%
N	2,418	780	487	1,523	773	698	691	1,661	2,024	3,685



Q46 小金井キャンパス管理棟3階の食堂「J's Kitchen」に対する総合的な評価をお願いします。(任意)

<学部別>

	法	文	経営	国際文化	人間環境	キャリアデザイン	デザイン工	GIS	経済	社会	現代福祉	スポーツ健康	情報科学	理工	生命科学	合計
非常によい	0.8%	0.8%	0.9%	0.0%	0.9%	0.6%	0.7%	0.0%	0.0%	0.3%	0.0%	0.0%	4.2%	6.2%	3.0%	1.1%
ややよい	0.2%	0.8%	0.0%	0.0%	0.4%	0.0%	0.7%	0.0%	0.0%	0.6%	0.0%	0.0%	13.7%	14.8%	11.1%	2.0%
普通	0.5%	1.2%	1.6%	1.5%	0.4%	0.0%	0.7%	1.4%	0.4%	0.3%	0.0%	0.0%	14.7%	19.1%	13.3%	2.9%
やや悪い	0.0%	0.0%	0.4%	0.0%	0.0%	0.0%	0.0%	0.0%	0.0%	0.0%	0.0%	0.0%	2.1%	5.1%	6.7%	0.7%
非常に悪い	0.2%	0.0%	0.4%	0.0%	0.0%	0.0%	0.0%	0.0%	0.0%	0.3%	0.0%	0.0%	1.1%	0.4%	0.7%	0.2%
利用したことがない	73.9%	74.8%	68.3%	78.4%	73.2%	78.1%	73.2%	75.4%	66.3%	68.9%	69.7%	71.6%	47.4%	38.5%	43.7%	68.4%
N/A	24.4%	22.4%	28.4%	20.1%	25.0%	21.3%	24.8%	23.2%	33.3%	29.5%	30.3%	28.4%	16.8%	16.0%	21.5%	24.7%
N	610	492	451	259	224	160	153	69	255	315	122	88	95	257	135	3,685



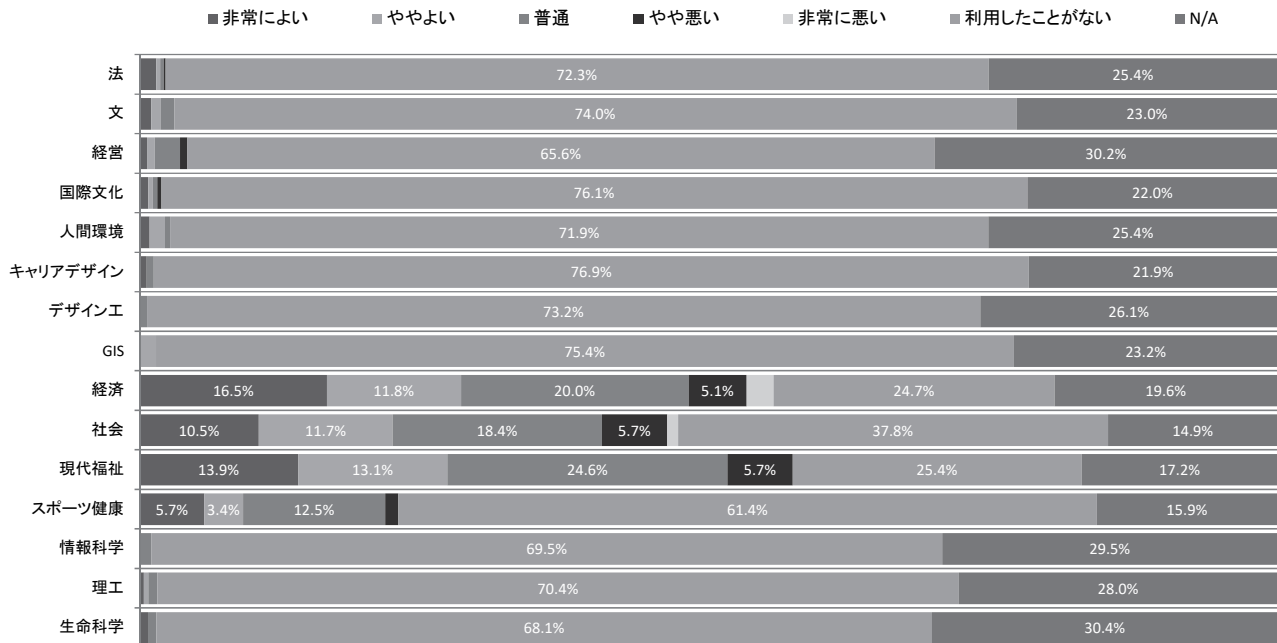
<キャンパス別/学年別/男女別>

	市ヶ谷	多摩	小金井	1年	2年	3年	4年	男	女	合計
非常によい	0.7%	0.1%	4.9%	0.4%	2.3%	1.4%	1.2%	1.6%	0.7%	1.1%
ややよい	0.3%	0.3%	13.6%	0.7%	3.5%	3.3%	2.2%	3.1%	1.1%	2.0%
普通	1.0%	0.3%	16.6%	0.9%	4.4%	3.6%	4.9%	4.2%	1.8%	2.9%
やや悪い	0.1%	0.0%	4.9%	0.3%	0.8%	1.3%	1.0%	1.0%	0.4%	0.7%
非常に悪い	0.1%	0.1%	0.6%	0.1%	0.4%	0.3%	0.1%	0.3%	0.1%	0.2%
利用したことがない	73.7%	68.5%	41.7%	71.6%	63.8%	66.9%	67.9%	66.8%	69.7%	68.4%
N/A	24.1%	30.8%	17.7%	26.1%	24.8%	23.2%	22.7%	22.9%	26.1%	24.7%
N	2,418	780	487	1,523	773	698	691	1,661	2,024	3,685

Q47 多摩キャンパス総合棟(1号館)1階の総合棟食堂に対する総合的な評価をお願いします。(任意)

<学部別>

	法	文	経営	国際文化	人間環境	キャリアデザイン	デザイン工	GIS	経済	社会	現代福祉	スポーツ健康	情報科学	理工	生命科学	合計
非常によい	1.5%	1.0%	0.7%	0.8%	0.9%	0.6%	0.0%	0.0%	16.5%	10.5%	13.9%	5.7%	0.0%	0.4%	0.7%	3.3%
ややよい	0.3%	0.8%	0.7%	0.4%	1.3%	0.0%	0.0%	1.4%	11.8%	11.7%	13.1%	3.4%	0.0%	0.4%	0.0%	2.7%
普通	0.3%	1.2%	2.2%	0.4%	0.4%	0.6%	0.7%	0.0%	20.0%	18.4%	24.6%	12.5%	1.1%	0.8%	0.7%	4.8%
やや悪い	0.2%	0.0%	0.7%	0.4%	0.0%	0.0%	0.0%	0.0%	5.1%	5.7%	5.7%	1.1%	0.0%	0.0%	0.0%	1.2%
非常に悪い	0.0%	0.0%	0.0%	0.0%	0.0%	0.0%	0.0%	0.0%	2.4%	1.0%	0.0%	0.0%	0.0%	0.0%	0.0%	0.2%
利用したことがない	72.3%	74.0%	65.6%	76.1%	71.9%	76.9%	73.2%	75.4%	24.7%	37.8%	25.4%	61.4%	69.5%	70.4%	68.1%	63.8%
N/A	25.4%	23.0%	30.2%	22.0%	25.4%	21.9%	26.1%	23.2%	19.6%	14.9%	17.2%	15.9%	29.5%	28.0%	30.4%	23.9%
N	610	492	451	259	224	160	153	69	255	315	122	88	95	257	135	3,685



<キャンパス別/学年別/男女別>

	市ヶ谷	多摩	小金井	1年	2年	3年	4年	男	女	合計
非常によい	0.9%	12.4%	0.4%	0.7%	3.8%	5.0%	6.8%	4.3%	2.5%	3.3%
ややよい	0.6%	11.0%	0.2%	0.9%	4.1%	4.3%	3.6%	2.8%	2.7%	2.7%
普通	0.9%	19.2%	0.8%	2.4%	6.2%	7.0%	6.1%	5.5%	4.2%	4.8%
やや悪い	0.2%	5.0%	0.0%	0.3%	1.6%	1.7%	2.2%	1.1%	1.2%	1.2%
非常に悪い	0.0%	1.2%	0.0%	0.1%	0.4%	0.1%	0.4%	0.4%	0.1%	0.2%
利用したことがない	72.2%	34.2%	69.6%	70.3%	59.5%	59.2%	59.0%	63.3%	64.3%	63.8%
N/A	25.2%	16.9%	29.0%	25.2%	24.5%	22.6%	21.9%	22.6%	25.0%	23.9%
N	2,418	780	487	1,523	773	698	691	1,661	2,024	3,685