

新入生歓迎会への参加は、1年生の50.1%が参加したと答えた。その機会に何を得たかという質問に対して、1年生では「キャンパスの雰囲気味わった」が63.4%と最も多かった。ついで、「法政の知人・友人ができた」「法政の人と連絡先を交換した」「大学生である実感が湧いた」が選ばれた（順に51.7%、45.6%、39.1%）。

3. ダブルスクール（Q44）

法政大学以外の学校（専門学校・予備校等）に通う学生は4.8%であり、過去最低の2018年の4.4%に近い水準となった。2009年が11.8%、2014年が6.0%、2021年は5.0%と、近年は減少傾向にある。

学部別にみると、法政大学以外の学校に通う学生の比率は、経営学部と経済学部において、他学部よりも高かった（順に9.6%、9.4%）。

4. 留学・国際化について（Q45）

大学の国際化や留学に興味があるかをたずねたところ、最も多かったのは「特にない」で37.4%だった。「海外留学・語学留学に興味がある」を選んだのは、順に28.5%、16.7%だった。これらの数値は昨年とほぼ同様だった。

IV 大学について（Q46～Q50）

法政大学を選んだ理由で最も多かったのは「勉強したい学部・学科があるから」だった（46.9%）。ついで「入試の難易度に応じて」、「六大学の一つで知名度があるから」だった（順に31.8%、28.1%）。「教授陣にあこがれて」を選んだ学生は3.5%だったが、学部別にみると、文学部が最も高く、ついで現代福祉学部だった（順に7.5%、5.8%）。「文化・スポーツ活動が活発だから」を選んだ学生は少なく、4.0%だった。例外であるスポーツ健康学部の11.1%を除くと、全学部で1桁台の数値だった。

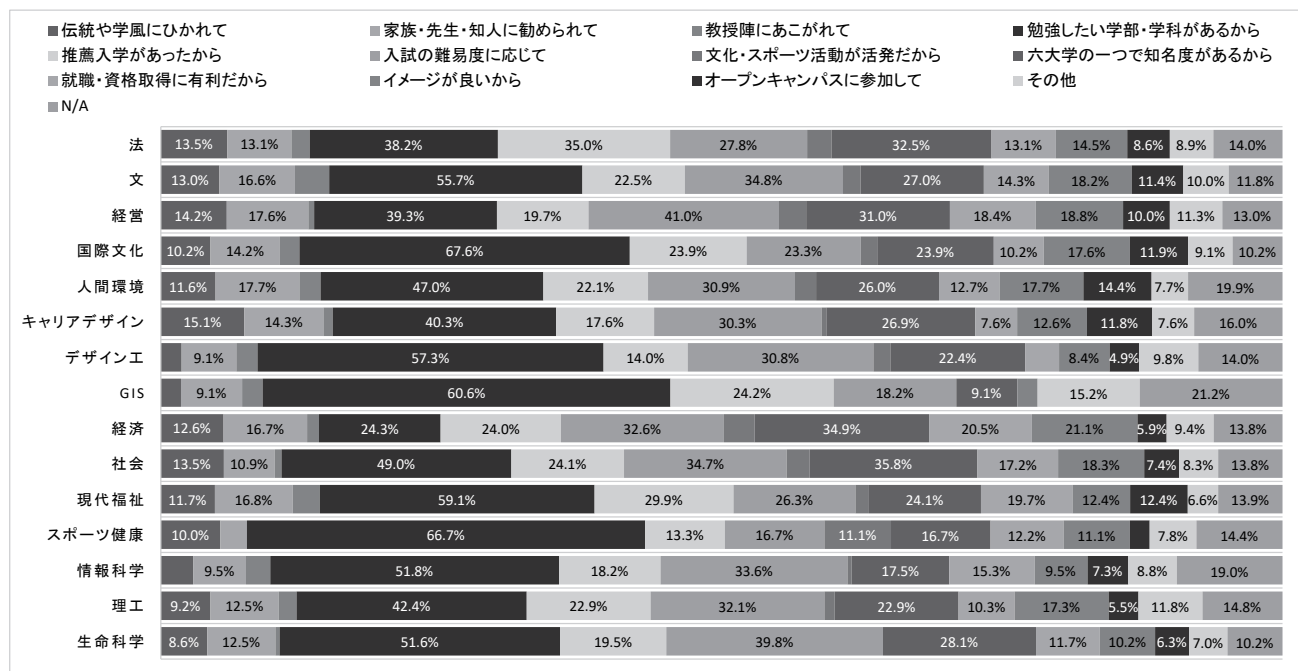
学生が改善を望む「施設・設備」について、選択肢で最も選ばれたのは「食堂」だった（26.4%）。キャンパス別にみると市ヶ谷が多摩と小金井よりも高かった（順に28.8%、22.9%、24.4%）。また、多摩キャンパスでは「一般教室」が18.2%と、市ヶ谷（14.3%）と小金井（14.2%）より若干高かった。改善を望む「サービス」は、「授業」が全体で最も多く選ばれた（27.1%）。多摩キャンパスについては「交通問題（バス増便・運行時間延長等）」が47.2%と最も高かった。

「学生向け窓口の対応への満足」は「満足している」が77.7%であり、「満足していない」の8.2%を大きく上回った。「満足していない」学生の望む「改善点」のうち、最も多く選ばれたのは「問合わせ先の明確化」だった（37.6%）。2019年までは「応接態度」が最も多かったが、ここ2年間と同様にコロナ禍の状況を反映した結果だった。

Q46 法政大学を選んだ理由は何ですか。(複数選択可)

<学部別>

	法	文	経営	国際文化	人間環境	キャリアデザイン	デザイン工	GIS	経済	社会	現代福祉	スポーツ健康	情報科学	理工	生命科学	合計
伝統や学風にひかれて	13.5%	13.0%	14.2%	10.2%	11.6%	15.1%	3.5%	3.0%	12.6%	13.5%	11.7%	10.0%	5.8%	9.2%	8.6%	11.5%
家族・先生・知人に勧められて	13.1%	16.6%	17.6%	14.2%	17.7%	14.3%	9.1%	9.1%	16.7%	10.9%	16.8%	4.4%	9.5%	12.5%	12.5%	13.9%
教授陣にあこがれて	3.7%	7.5%	1.3%	4.0%	4.4%	1.7%	3.5%	3.0%	2.3%	1.4%	5.8%	0.0%	4.4%	3.3%	0.8%	3.5%
勉強したい学部・学科があるから	38.2%	55.7%	39.3%	67.6%	47.0%	40.3%	57.3%	60.6%	24.3%	49.0%	59.1%	66.7%	51.8%	42.4%	51.6%	46.9%
推薦入学があったから	35.0%	22.5%	19.7%	23.9%	22.1%	17.6%	14.0%	24.2%	24.0%	24.1%	29.9%	13.3%	18.2%	22.9%	19.5%	23.5%
入試の難易度に応じて	27.8%	34.8%	41.0%	23.3%	30.9%	30.3%	30.8%	18.2%	32.6%	34.7%	26.3%	16.7%	33.6%	32.1%	39.8%	31.8%
文化・スポーツ活動が活発だから	4.9%	3.9%	5.9%	3.4%	4.4%	0.8%	2.8%	0.0%	6.2%	4.9%	2.9%	11.1%	0.7%	1.8%	0.0%	4.0%
六大学の一つで知名度があるから	32.5%	27.0%	31.0%	23.9%	26.0%	26.9%	22.4%	9.1%	34.9%	35.8%	24.1%	16.7%	17.5%	22.9%	28.1%	28.1%
就職・資格取得に有利だから	13.1%	14.3%	18.4%	10.2%	12.7%	7.6%	5.6%	0.0%	20.5%	17.2%	19.7%	12.2%	15.3%	10.3%	11.7%	14.1%
イメージが良いから	14.5%	18.2%	18.8%	17.6%	17.7%	12.6%	8.4%	3.0%	21.1%	18.3%	12.4%	11.1%	9.5%	17.3%	10.2%	16.0%
オープンキャンパスに参加して	8.6%	11.4%	10.0%	11.9%	14.4%	11.8%	4.9%	0.0%	5.9%	7.4%	12.4%	3.3%	7.3%	5.5%	6.3%	8.7%
その他	8.9%	10.0%	11.3%	9.1%	7.7%	7.6%	9.8%	15.2%	9.4%	8.3%	6.6%	7.8%	8.8%	11.8%	7.0%	9.2%
N/A	14.0%	11.8%	13.0%	10.2%	19.9%	16.0%	14.0%	21.2%	13.8%	13.8%	13.9%	14.4%	19.0%	14.8%	10.2%	14.0%
N	406	440	239	176	181	119	143	33	341	349	137	90	137	271	128	3,190



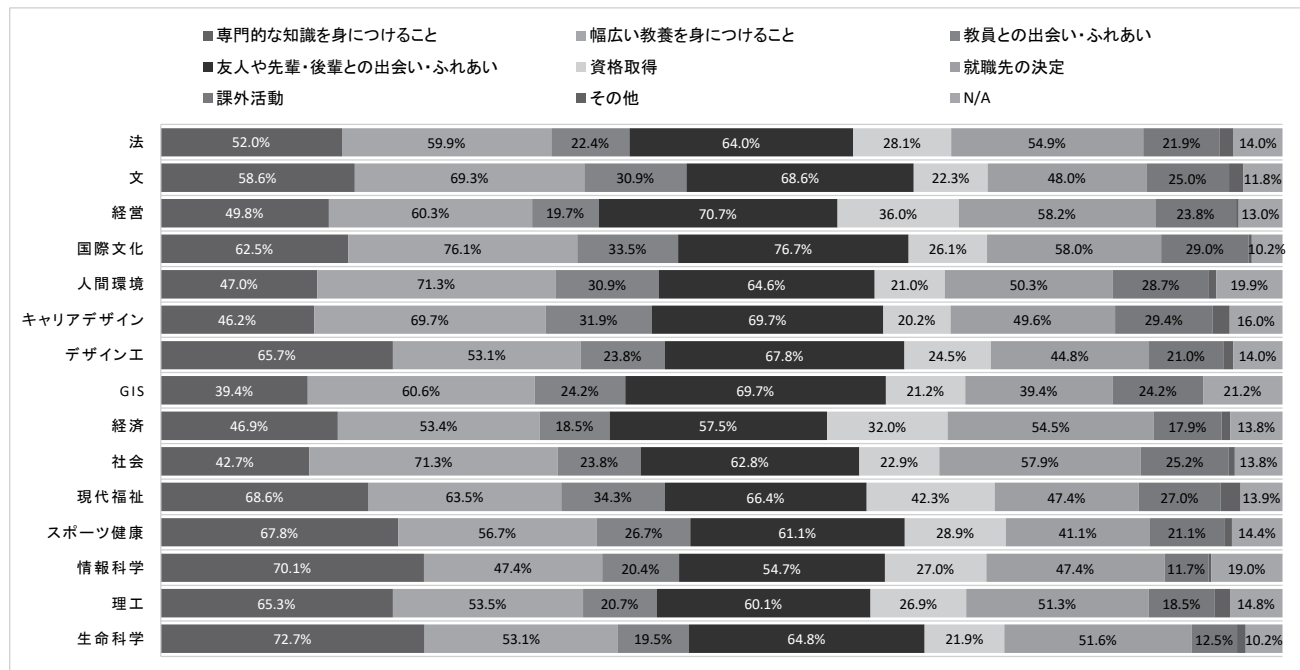
<キャンパス別/学年別/男女別>

	市ヶ谷	多摩	小金井	1年	2年	3年	4年	男	女	合計
伝統や学風にひかれて	12.0%	12.5%	8.2%	12.5%	11.0%	8.6%	12.8%	13.5%	9.9%	11.5%
家族・先生・知人に勧められて	14.9%	13.3%	11.8%	15.8%	15.6%	10.2%	12.2%	12.0%	15.5%	13.9%
教授陣にあこがれて	4.3%	2.3%	3.0%	3.1%	3.8%	3.5%	3.8%	3.0%	3.9%	3.5%
勉強したい学部・学科があるから	48.8%	43.1%	47.0%	46.4%	46.7%	43.9%	49.8%	42.6%	50.5%	46.9%
推薦入学があったから	24.1%	23.9%	20.9%	24.9%	25.3%	23.9%	19.5%	17.8%	28.4%	23.5%
入試の難易度に応じて	31.5%	30.9%	34.3%	34.6%	29.7%	29.2%	31.6%	35.2%	28.9%	31.8%
文化・スポーツ活動が活発だから	4.0%	5.7%	1.1%	4.9%	3.9%	3.3%	3.4%	5.2%	3.0%	4.0%
六大学の一つで知名度があるから	27.7%	31.8%	22.8%	29.8%	26.8%	28.8%	26.2%	28.2%	27.9%	28.1%
就職・資格取得に有利だから	12.6%	18.3%	11.9%	15.8%	14.1%	12.7%	12.7%	16.2%	12.3%	14.1%
イメージが良いから	15.8%	17.8%	13.6%	16.5%	17.1%	15.1%	15.0%	18.4%	14.0%	16.0%
オープンキャンパスに参加して	10.2%	7.2%	6.2%	7.2%	6.5%	11.2%	10.9%	6.4%	10.5%	8.7%
その他	9.5%	8.4%	9.9%	8.8%	10.6%	8.3%	9.3%	9.8%	8.7%	9.2%
N/A	13.8%	13.8%	14.7%	13.3%	14.6%	16.0%	12.8%	15.0%	13.1%	14.0%
N	1,737	917	536	1,112	738	569	771	1,462	1,728	3,190

Q47 大学生活で大切だと考えていることは何ですか。(複数選択可)

<学部別>

	法	文	経営	国際文化	人間環境	キャリアデザイン	デザイン工	GIS	経済	社会	現代福祉	スポーツ健康	情報科学	理工	生命科学	合計
専門的な知識を身につけること	52.0%	58.6%	49.8%	62.5%	47.0%	46.2%	65.7%	39.4%	46.9%	42.7%	68.6%	67.8%	70.1%	65.3%	72.7%	55.6%
幅広い教養を身につけること	59.9%	69.3%	60.3%	76.1%	71.3%	69.7%	53.1%	60.6%	53.4%	71.3%	63.5%	56.7%	47.4%	53.5%	53.1%	62.1%
教員との出会い・ふれあい	22.4%	30.9%	19.7%	33.5%	30.9%	31.9%	23.8%	24.2%	18.5%	23.8%	34.3%	26.7%	20.4%	20.7%	19.5%	24.9%
友人や先輩・後輩との出会い・ふれあい	64.0%	68.6%	70.7%	76.7%	64.6%	69.7%	67.8%	69.7%	57.5%	62.8%	66.4%	61.1%	54.7%	60.1%	64.8%	64.8%
資格取得	28.1%	22.3%	36.0%	26.1%	21.0%	20.2%	24.5%	21.2%	32.0%	22.9%	42.3%	28.9%	27.0%	26.9%	21.9%	26.9%
就職先の決定	54.9%	48.0%	58.2%	58.0%	50.3%	49.6%	44.8%	39.4%	54.5%	57.9%	47.4%	41.1%	47.4%	51.3%	51.6%	52.1%
課外活動	21.9%	25.0%	23.8%	29.0%	28.7%	29.4%	21.0%	24.2%	17.9%	25.2%	27.0%	21.1%	11.7%	18.5%	12.5%	22.5%
その他	3.9%	4.3%	0.8%	1.1%	2.2%	5.0%	2.8%	0.0%	2.3%	1.7%	6.6%	2.2%	0.7%	4.4%	2.3%	2.9%
N/A	14.0%	11.8%	13.0%	10.2%	19.9%	16.0%	14.0%	21.2%	13.8%	13.8%	13.9%	14.4%	19.0%	14.8%	10.2%	14.0%
N	406	440	239	176	181	119	143	33	341	349	137	90	137	271	128	3,190



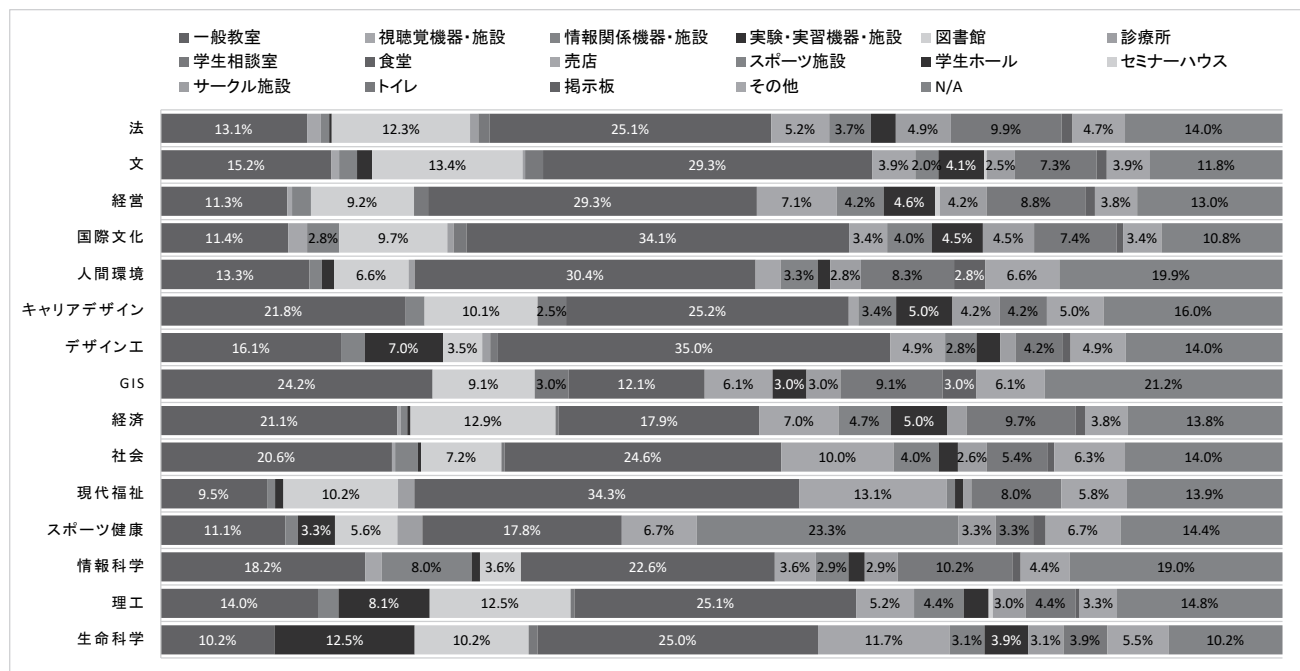
<キャンパス別/学年別/男女別>

	市ヶ谷	多摩	小金井	1年	2年	3年	4年	男	女	合計
専門的な知識を身につけること	54.4%	50.6%	68.3%	56.7%	57.6%	52.7%	54.3%	57.5%	54.1%	55.6%
幅広い教養を身につけること	65.3%	62.1%	51.9%	61.4%	61.5%	61.5%	64.1%	58.5%	65.2%	62.1%
教員との出会い・ふれあい	27.0%	23.7%	20.3%	22.1%	24.0%	26.9%	28.4%	23.6%	26.0%	24.9%
友人や先輩・後輩との出会い・ふれあい	68.3%	61.2%	59.9%	65.0%	64.4%	62.2%	66.9%	59.9%	69.0%	64.8%
資格取得	25.8%	29.8%	25.7%	37.7%	29.7%	18.5%	15.0%	27.0%	26.9%	26.9%
就職先の決定	51.9%	53.4%	50.4%	54.3%	54.1%	51.0%	47.9%	50.1%	53.8%	52.1%
課外活動	24.9%	22.4%	15.3%	26.0%	22.4%	17.8%	21.3%	20.4%	24.4%	22.5%
その他	3.1%	2.7%	3.0%	3.3%	3.5%	2.6%	2.1%	4.3%	1.8%	2.9%
N/A	13.8%	13.8%	14.7%	13.3%	14.6%	16.0%	12.8%	15.0%	13.1%	14.0%
N	1,737	917	536	1,112	738	569	771	1,462	1,728	3,190

Q48 最も充実・改善を望む施設・設備はどれですか。1つだけ選んでください。

<学部別>

	法	文	経営	国際文化	人間環境	キャリアデザイン	デザイン工	GIS	経済	社会	現代福祉	スポーツ健康	情報科学	理工	生命科学	合計
一般教室	13.1%	15.2%	11.3%	11.4%	13.3%	21.8%	16.1%	24.2%	21.1%	20.6%	9.5%	11.1%	18.2%	14.0%	10.2%	15.4%
視覚機器・施設	1.2%	0.7%	0.4%	1.7%	0.0%	0.0%	0.0%	0.0%	0.3%	0.3%	0.0%	0.0%	1.5%	0.0%	0.0%	0.5%
情報関係機器・施設	0.7%	1.6%	1.7%	2.8%	1.1%	1.7%	2.1%	0.0%	0.6%	2.0%	0.7%	1.1%	8.0%	1.8%	0.0%	1.7%
実験・実習機器・施設	0.2%	1.4%	0.0%	0.0%	1.1%	0.0%	7.0%	0.0%	0.3%	0.3%	0.7%	3.3%	0.7%	8.1%	12.5%	2.0%
図書館	12.3%	13.4%	9.2%	9.7%	6.6%	10.1%	3.5%	9.1%	12.9%	7.2%	10.2%	5.6%	3.6%	12.5%	10.2%	10.0%
診療所	0.7%	0.2%	0.0%	0.6%	0.6%	0.0%	0.7%	0.0%	0.0%	0.0%	1.5%	2.2%	0.0%	0.0%	0.0%	0.3%
学生相談室	1.0%	1.6%	1.3%	1.1%	0.0%	2.5%	0.7%	3.0%	0.3%	0.3%	0.0%	0.0%	0.0%	0.4%	0.8%	0.8%
食堂	25.1%	29.3%	29.3%	34.1%	30.4%	25.2%	35.0%	12.1%	17.9%	24.6%	34.3%	17.8%	22.6%	25.1%	25.0%	26.4%
売店	5.2%	3.9%	7.1%	3.4%	2.2%	0.8%	4.9%	6.1%	7.0%	10.0%	13.1%	6.7%	3.6%	5.2%	11.7%	6.0%
スポーツ施設	3.7%	2.0%	4.2%	4.0%	3.3%	3.4%	2.8%	0.0%	4.7%	4.0%	0.7%	23.3%	2.9%	4.4%	3.1%	4.0%
学生ホール	2.2%	4.1%	4.6%	4.5%	1.1%	5.0%	2.1%	3.0%	5.0%	1.7%	0.7%	0.0%	1.5%	2.2%	3.9%	3.0%
セミナーハウス	0.0%	0.2%	0.4%	0.0%	0.0%	0.0%	0.0%	0.0%	0.0%	0.0%	0.0%	0.0%	0.0%	0.4%	0.0%	0.1%
サークル施設	4.9%	2.5%	4.2%	4.5%	2.8%	4.2%	1.4%	3.0%	1.8%	2.6%	0.7%	3.3%	2.9%	3.0%	3.1%	3.0%
トイレ	9.9%	7.3%	8.8%	7.4%	8.3%	4.2%	4.2%	9.1%	9.7%	5.4%	8.0%	3.3%	10.2%	4.4%	3.9%	7.3%
掲示板	1.0%	0.9%	0.8%	0.6%	2.8%	0.0%	0.7%	3.0%	0.9%	0.6%	0.0%	1.1%	0.7%	0.4%	0.0%	0.8%
その他	4.7%	3.9%	3.8%	3.4%	6.6%	5.0%	4.9%	6.1%	3.8%	6.3%	5.8%	6.7%	4.4%	3.3%	5.5%	4.7%
N/A	14.0%	11.8%	13.0%	10.8%	19.9%	16.0%	14.0%	21.2%	13.8%	14.0%	13.9%	14.4%	19.0%	14.8%	10.2%	14.0%
N	406	440	239	176	181	119	143	33	341	349	137	90	137	271	128	3,190



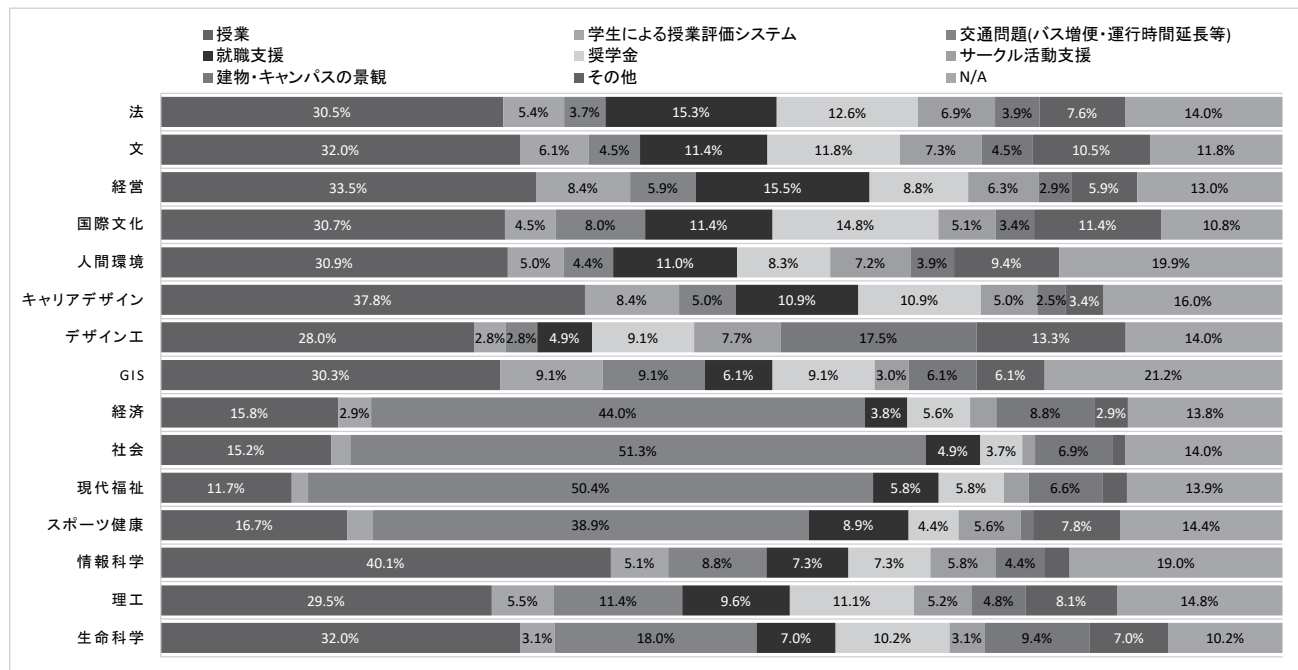
<キャンパス別／学年別／男女別>

	市ヶ谷	多摩	小金井	1年	2年	3年	4年	男	女	合計
一般教室	14.3%	18.2%	14.2%	15.5%	17.1%	16.0%	13.2%	15.5%	15.3%	15.4%
視覚機器・施設	0.7%	0.2%	0.4%	0.4%	0.1%	0.2%	1.2%	0.3%	0.6%	0.5%
情報関係機器・施設	1.5%	1.2%	3.0%	1.5%	1.2%	1.2%	2.6%	2.0%	1.4%	1.7%
実験・実習機器・施設	1.1%	0.7%	7.3%	1.4%	1.6%	2.8%	2.6%	2.9%	1.3%	2.0%
図書館	10.4%	9.6%	9.7%	9.2%	8.5%	10.2%	12.6%	9.1%	10.8%	10.0%
診療所	0.4%	0.4%	0.0%	0.2%	0.5%	0.5%	0.3%	0.2%	0.5%	0.3%
学生相談室	1.2%	0.2%	0.4%	0.4%	0.9%	0.7%	1.2%	0.5%	1.0%	0.8%
食堂	28.8%	22.9%	24.4%	29.0%	27.6%	26.5%	21.1%	24.8%	27.7%	26.4%
売店	4.3%	9.1%	6.3%	6.2%	5.6%	5.4%	6.6%	5.3%	6.6%	6.0%
スポーツ施設	3.2%	5.7%	3.7%	4.1%	3.0%	3.3%	5.2%	6.0%	2.3%	4.0%
学生ホール	3.3%	2.6%	2.4%	2.8%	3.8%	1.9%	3.2%	2.5%	3.4%	3.0%
セミナーハウス	0.1%	0.0%	0.2%	0.1%	0.0%	0.0%	0.3%	0.1%	0.1%	0.1%
サークル施設	3.6%	2.1%	3.0%	2.3%	3.7%	3.5%	3.1%	3.5%	2.7%	3.0%
トイレ	7.8%	7.2%	5.8%	8.2%	6.4%	6.5%	7.4%	5.6%	8.7%	7.3%
掲示板	1.0%	0.7%	0.4%	1.1%	0.3%	0.5%	1.2%	1.0%	0.7%	0.8%
その他	4.5%	5.3%	4.1%	4.0%	4.9%	4.6%	5.4%	5.6%	3.9%	4.7%
N/A	13.9%	14.0%	14.7%	13.4%	14.8%	16.0%	12.8%	15.1%	13.1%	14.0%
N	1,737	917	536	1,112	738	569	771	1,462	1,728	3,190

Q49 最も充実・改善を望むサービスはどれですか。1つだけ選んでください。

<学部別>

	法	文	経営	国際文化	人間環境	キャリアデザイン	デザイン工	GIS	経済	社会	現代福祉	スポーツ健康	情報科学	理工	生命科学	合計
授業	30.5%	32.0%	33.5%	30.7%	30.9%	37.8%	28.0%	30.3%	15.8%	15.2%	11.7%	16.7%	40.1%	29.5%	32.0%	27.1%
学生による授業評価システム	5.4%	6.1%	8.4%	4.5%	5.0%	8.4%	2.8%	9.1%	2.9%	1.7%	1.5%	2.2%	5.1%	5.5%	3.1%	4.7%
交通問題(バス増便・運行時間延長等)	3.7%	4.5%	5.9%	8.0%	4.4%	5.0%	2.8%	9.1%	44.0%	51.3%	50.4%	38.9%	8.8%	11.4%	18.0%	18.3%
就職支援	15.3%	11.4%	15.5%	11.4%	11.0%	10.9%	4.9%	6.1%	3.8%	4.9%	5.8%	8.9%	7.3%	9.6%	7.0%	9.5%
奨学金	12.6%	11.8%	8.8%	14.8%	8.3%	10.9%	9.1%	9.1%	5.6%	3.7%	5.8%	4.4%	7.3%	11.1%	10.2%	9.1%
サークル活動支援	6.9%	7.3%	6.3%	5.1%	7.2%	5.0%	7.7%	3.0%	2.3%	1.1%	2.2%	5.6%	5.8%	5.2%	3.1%	5.0%
建物・キャンパスの景観	3.9%	4.5%	2.9%	3.4%	3.9%	2.5%	17.5%	6.1%	8.8%	6.9%	6.6%	1.1%	4.4%	4.8%	9.4%	5.7%
その他	7.6%	10.5%	5.9%	11.4%	9.4%	3.4%	13.3%	6.1%	2.9%	1.1%	2.2%	7.8%	2.2%	8.1%	7.0%	6.6%
N/A	14.0%	11.8%	13.0%	10.8%	19.9%	16.0%	14.0%	21.2%	13.8%	14.0%	13.9%	14.4%	19.0%	14.8%	10.2%	14.0%
N	406	440	239	176	181	119	143	33	341	349	137	90	137	271	128	3,190




<キャンパス別/学年別/男女別>

	市ヶ谷	多摩	小金井	1年	2年	3年	4年	男	女	合計
授業	31.7%	15.0%	32.8%	29.9%	24.9%	25.5%	26.3%	26.3%	27.7%	27.1%
学生による授業評価システム	5.9%	2.2%	4.9%	6.0%	3.3%	4.0%	4.5%	5.7%	3.8%	4.7%
交通問題(バス増便・運行時間延長等)	4.8%	47.2%	12.3%	19.0%	20.6%	18.5%	14.9%	17.3%	19.1%	18.3%
就職支援	12.1%	5.0%	8.4%	7.6%	10.0%	10.4%	10.9%	7.5%	11.2%	9.5%
奨学金	11.2%	4.8%	9.9%	7.1%	10.7%	10.2%	9.7%	9.6%	8.7%	9.1%
サークル活動支援	6.6%	2.2%	4.9%	4.6%	4.1%	6.0%	6.0%	4.8%	5.3%	5.0%
建物・キャンパスの景観	5.0%	7.0%	5.8%	6.0%	6.2%	4.0%	5.8%	6.7%	4.8%	5.7%
その他	8.8%	2.6%	6.3%	6.4%	5.4%	5.4%	8.9%	7.0%	6.3%	6.6%
N/A	13.9%	14.0%	14.7%	13.4%	14.8%	16.0%	12.8%	15.1%	13.1%	14.0%
N	1,737	917	536	1,112	738	569	771	1,462	1,728	3,190

Q50 学生向け窓口(相談)の対応に満足していますか。

<学部別>

	法	文	経営	国際文化	人間環境	キャリアデザイン	デザイン工	GIS	経済	社会	現代福祉	スポーツ健康	情報科学	理工	生命科学	合計
満足している	76.6%	83.4%	79.5%	78.4%	72.9%	78.2%	76.9%	69.7%	73.6%	77.4%	78.8%	75.6%	75.9%	77.1%	82.0%	77.7%
満足していない	9.4%	4.8%	7.5%	10.8%	7.2%	5.9%	9.1%	9.1%	12.6%	8.6%	7.3%	10.0%	5.1%	8.1%	7.8%	8.2%
N/A	14.0%	11.8%	13.0%	10.8%	19.9%	16.0%	14.0%	21.2%	13.8%	14.0%	13.9%	14.4%	19.0%	14.8%	10.2%	14.0%
N	406	440	239	176	181	119	143	33	341	349	137	90	137	271	128	3,190



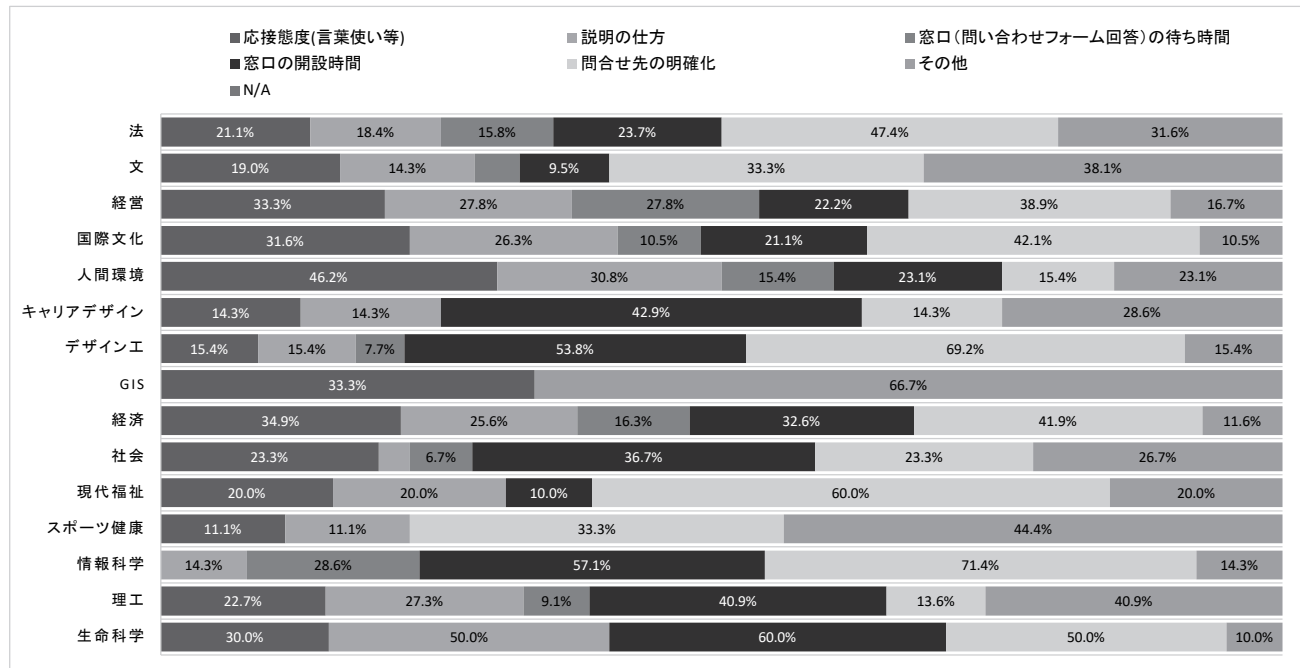
<キャンパス別/学年別/男女別>

	市ヶ谷	多摩	小金井	1年	2年	3年	4年	男	女	合計
満足している	78.5%	76.0%	78.0%	80.8%	76.2%	74.9%	76.9%	74.9%	80.1%	77.7%
満足していない	7.6%	10.0%	7.3%	5.8%	9.1%	9.1%	10.2%	10.0%	6.8%	8.2%
N/A	13.9%	14.0%	14.7%	13.4%	14.8%	16.0%	12.8%	15.1%	13.1%	14.0%
N	1,737	917	536	1,112	738	569	771	1,462	1,728	3,190

Q50-1 【満足していない方に伺います】 どのような点の改善を望んでいますか。(複数選択可)

<学部別>

	法	文	経営	国際文化	人間環境	キャリアデザイン	デザイン工	GIS	経済	社会	現代福祉	スポーツ健康	情報科学	理工	生命科学	合計
応接態度(言葉使い等)	21.1%	19.0%	33.3%	31.6%	46.2%	14.3%	15.4%	33.3%	34.9%	23.3%	20.0%	11.1%	0.0%	22.7%	30.0%	25.5%
説明の仕方	18.4%	14.3%	27.8%	26.3%	30.8%	14.3%	15.4%	0.0%	25.6%	3.3%	20.0%	11.1%	14.3%	27.3%	50.0%	20.5%
窓口(問い合わせフォーム回答)の待ち時間	15.8%	4.8%	27.8%	10.5%	15.4%	0.0%	7.7%	0.0%	16.3%	6.7%	0.0%	0.0%	28.6%	9.1%	0.0%	11.4%
窓口の開設時間	23.7%	9.5%	22.2%	21.1%	23.1%	42.9%	53.8%	0.0%	32.6%	36.7%	10.0%	0.0%	57.1%	40.9%	60.0%	29.3%
問合せ先の明確化	47.4%	33.3%	38.9%	42.1%	15.4%	14.3%	69.2%	0.0%	41.9%	23.3%	60.0%	33.3%	71.4%	13.6%	50.0%	37.6%
その他	31.6%	38.1%	16.7%	10.5%	23.1%	28.6%	15.4%	66.7%	11.6%	26.7%	20.0%	44.4%	14.3%	40.9%	10.0%	24.3%
N/A	0.0%	0.0%	0.0%	0.0%	0.0%	0.0%	0.0%	0.0%	0.0%	0.0%	0.0%	0.0%	0.0%	0.0%	0.0%	0.0%
N	38	21	18	19	13	7	13	3	43	30	10	9	7	22	10	263



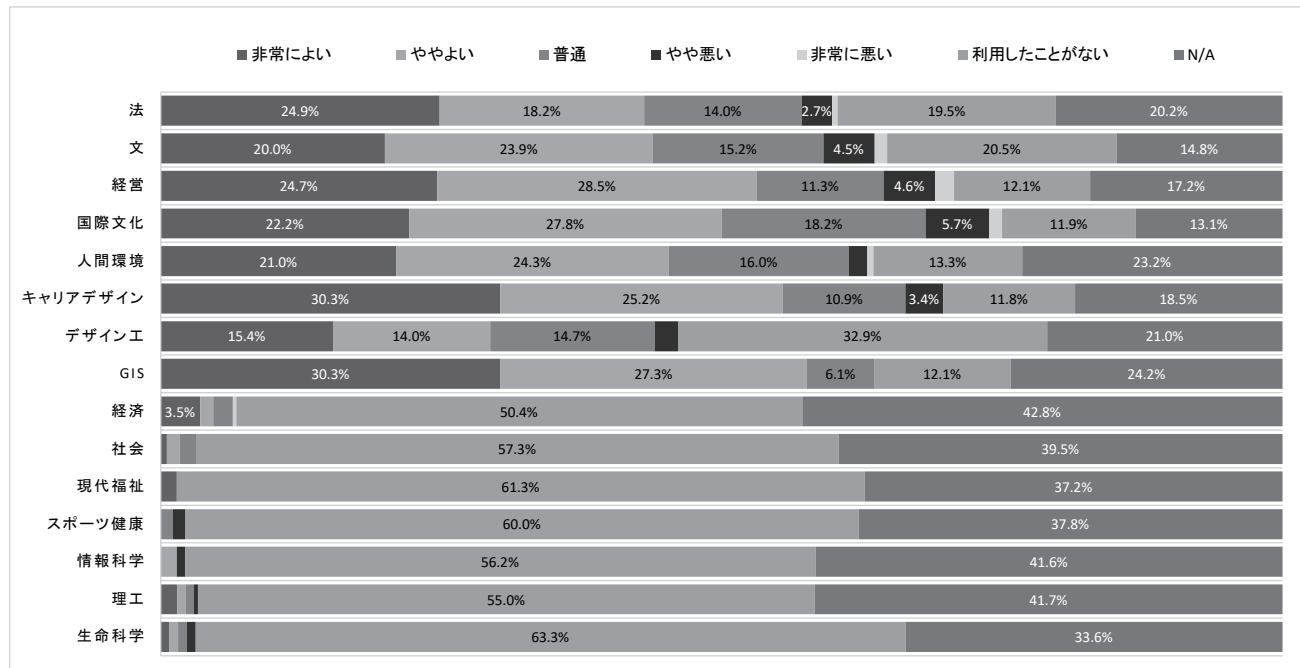
<キャンパス別/学年別/男女別>

	市ヶ谷	多摩	小金井	1年	2年	3年	4年	男	女	合計
応接態度(言葉使い等)	25.8%	27.2%	20.5%	24.6%	16.4%	32.7%	29.1%	26.0%	24.8%	25.5%
説明の仕方	20.5%	16.3%	30.8%	20.0%	13.4%	21.2%	26.6%	18.5%	23.1%	20.5%
窓口(問い合わせフォーム回答)の待ち時間	12.9%	9.8%	10.3%	15.4%	6.0%	9.6%	13.9%	13.0%	9.4%	11.4%
窓口の開設時間	24.2%	28.3%	48.7%	24.6%	28.4%	36.5%	29.1%	32.2%	25.6%	29.3%
問合せ先の明確化	39.4%	37.0%	33.3%	32.3%	40.3%	44.2%	35.4%	39.0%	35.9%	37.6%
その他	25.8%	20.7%	28.2%	32.3%	28.4%	21.2%	16.5%	27.4%	20.5%	24.3%
N/A	0.0%	0.0%	0.0%	0.0%	0.0%	0.0%	0.0%	0.0%	0.0%	0.0%
N	132	92	39	65	67	52	79	146	117	263

Q51 市ヶ谷キャンパス富士見ゲート3階の食堂「つどひ」に対する総合的な評価をお願いします。(任意)

<学部別>

	法	文	経営	国際文化	人間環境	キャリアデザイン	デザイン工	GIS	経済	社会	現代福祉	スポーツ健康	情報科学	理工	生命科学	合計
非常によい	24.9%	20.0%	24.7%	22.2%	21.0%	30.3%	15.4%	30.3%	3.5%	0.6%	1.5%	0.0%	0.0%	1.5%	0.8%	13.0%
ややよい	18.2%	23.9%	28.5%	27.8%	24.3%	25.2%	14.0%	27.3%	1.2%	1.1%	0.0%	0.0%	1.5%	0.7%	0.8%	12.9%
普通	14.0%	15.2%	11.3%	18.2%	16.0%	10.9%	14.7%	6.1%	1.8%	1.4%	0.0%	1.1%	0.0%	0.7%	0.8%	8.2%
やや悪い	2.7%	4.5%	4.6%	5.7%	1.7%	3.4%	2.1%	0.0%	0.0%	0.0%	0.0%	1.1%	0.7%	0.4%	0.8%	2.1%
非常に悪い	0.5%	1.1%	1.7%	1.1%	0.6%	0.0%	0.0%	0.0%	0.3%	0.0%	0.0%	0.0%	0.0%	0.0%	0.0%	0.5%
利用したことがない	19.5%	20.5%	12.1%	11.9%	13.3%	11.8%	32.9%	12.1%	50.4%	57.3%	61.3%	60.0%	56.2%	55.0%	63.3%	35.3%
N/A	20.2%	14.8%	17.2%	13.1%	23.2%	18.5%	21.0%	24.2%	42.8%	39.5%	37.2%	37.8%	41.6%	41.7%	33.6%	28.1%
N	406	440	239	176	181	119	143	33	341	349	137	90	137	271	128	3,190



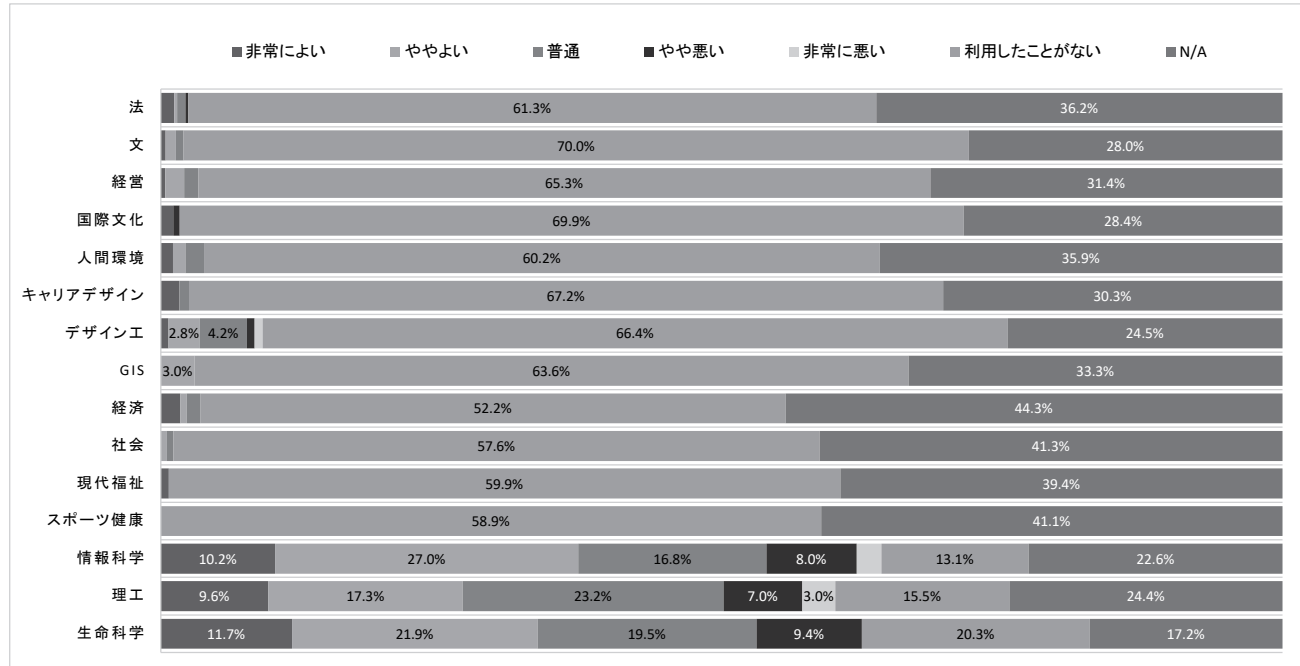
<キャンパス別/学年別/男女別>

	市ヶ谷	多摩	小金井	1年	2年	3年	4年	男	女	合計
非常によい	22.6%	1.7%	0.9%	15.7%	10.3%	7.9%	15.3%	10.8%	14.8%	13.0%
ややよい	23.0%	0.9%	0.9%	12.3%	12.5%	10.9%	15.7%	9.6%	15.7%	12.9%
普通	14.3%	1.3%	0.6%	6.9%	9.2%	8.8%	8.8%	6.8%	9.5%	8.2%
やや悪い	3.6%	0.1%	0.6%	1.8%	2.3%	3.9%	0.9%	1.5%	2.5%	2.1%
非常に悪い	0.8%	0.1%	0.0%	0.6%	0.3%	0.5%	0.4%	0.4%	0.5%	0.5%
利用したことがない	17.7%	55.6%	57.3%	33.4%	36.7%	40.8%	32.6%	40.3%	31.0%	35.3%
N/A	18.0%	40.2%	39.7%	29.2%	28.7%	27.2%	26.3%	30.6%	25.9%	28.1%
N	1,737	917	536	1,112	738	569	771	1,462	1,728	3,190

Q52 小金井キャンパス管理棟3階の食堂「管理棟食堂」に対する総合的な評価をお願いします。(任意)

<学部別>

	法	文	経営	国際文化	人間環境	キャリアデザイン	デザイン工	GIS	経済	社会	現代福祉	スポーツ健康	情報科学	理工	生命科学	合計
非常によい	1.2%	0.5%	0.4%	1.1%	1.1%	1.7%	0.7%	0.0%	1.8%	0.0%	0.7%	0.0%	10.2%	9.6%	11.7%	2.4%
ややよい	0.2%	0.9%	1.7%	0.0%	1.1%	0.0%	2.8%	3.0%	0.6%	0.6%	0.0%	0.0%	27.0%	17.3%	21.9%	4.1%
普通	0.7%	0.7%	1.3%	0.0%	1.7%	0.8%	4.2%	0.0%	1.2%	0.6%	0.0%	0.0%	16.8%	23.2%	19.5%	4.3%
やや悪い	0.2%	0.0%	0.0%	0.6%	0.0%	0.0%	0.7%	0.0%	0.0%	0.0%	0.0%	0.0%	8.0%	7.0%	9.4%	1.4%
非常に悪い	0.0%	0.0%	0.0%	0.0%	0.0%	0.0%	0.7%	0.0%	0.0%	0.0%	0.0%	0.0%	2.2%	3.0%	0.0%	0.4%
利用したことがない	61.3%	70.0%	65.3%	69.9%	60.2%	67.2%	66.4%	63.6%	52.2%	57.6%	59.9%	58.9%	13.1%	15.5%	20.3%	54.6%
N/A	36.2%	28.0%	31.4%	28.4%	35.9%	30.3%	24.5%	33.3%	44.3%	41.3%	39.4%	41.1%	22.6%	24.4%	17.2%	32.8%
N	406	440	239	176	181	119	143	33	341	349	137	90	137	271	128	3,190



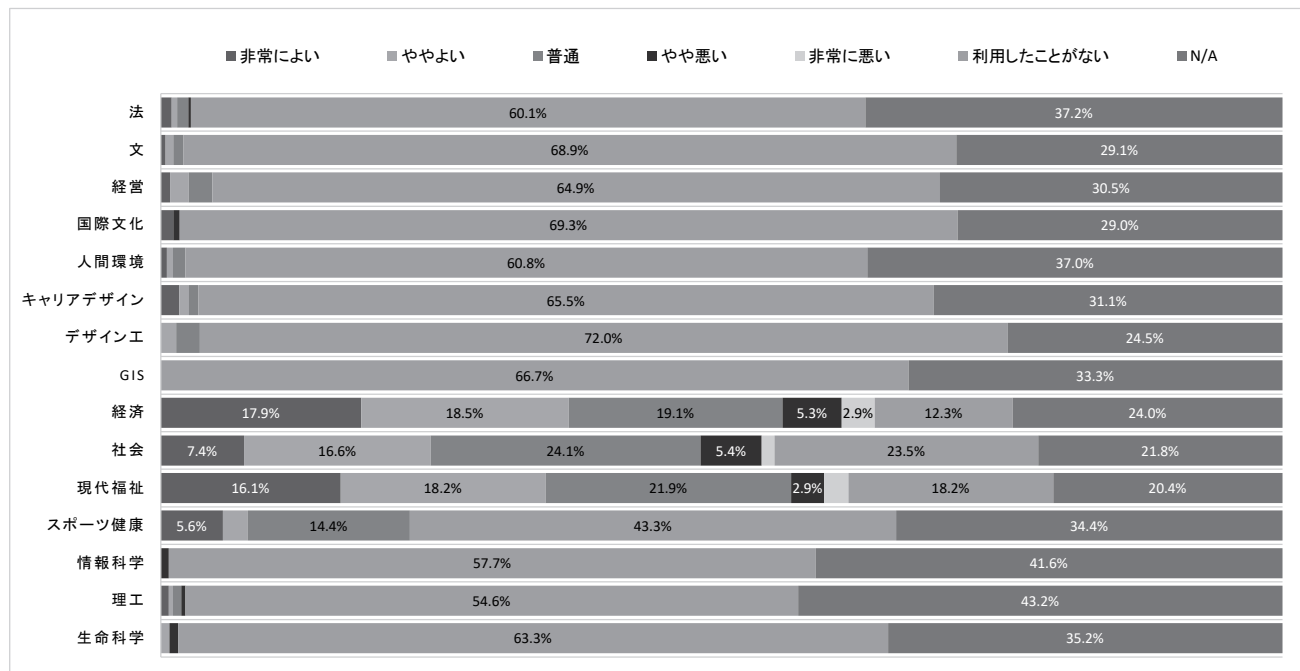
<キャンパス別/学年別/男女別>

	市ヶ谷	多摩	小金井	1年	2年	3年	4年	男	女	合計
非常によい	0.9%	0.8%	10.3%	2.7%	3.1%	1.4%	2.1%	3.4%	1.6%	2.4%
ややよい	0.9%	0.4%	20.9%	3.8%	3.7%	3.9%	5.3%	5.7%	2.8%	4.1%
普通	1.1%	0.7%	20.7%	3.8%	3.4%	5.1%	5.2%	5.8%	3.0%	4.3%
やや悪い	0.2%	0.0%	7.8%	1.3%	1.5%	1.6%	1.4%	1.9%	1.0%	1.4%
非常に悪い	0.1%	0.0%	2.1%	0.3%	0.4%	0.5%	0.4%	0.8%	0.0%	0.4%
利用したことがない	65.7%	56.1%	16.0%	50.7%	55.0%	58.9%	56.5%	50.9%	57.7%	54.6%
N/A	31.2%	42.1%	22.2%	37.5%	32.9%	28.6%	29.1%	31.5%	33.9%	32.8%
N	1,737	917	536	1,112	738	569	771	1,462	1,728	3,190

Q53 多摩キャンパス総合棟(1号館)1階の総合棟食堂に対する総合的な評価をお願いします。(任意)

<学部別>

	法	文	経営	国際文化	人間環境	キャリアデザイン	デザイン工	GIS	経済	社会	現代福祉	スポーツ健康	情報科学	理工	生命科学	合計
非常によい	1.0%	0.5%	0.8%	1.1%	0.6%	1.7%	0.0%	0.0%	17.9%	7.4%	16.1%	5.6%	0.0%	0.7%	0.0%	4.0%
ややよい	0.5%	0.7%	1.7%	0.0%	0.6%	0.8%	1.4%	0.0%	18.5%	16.6%	18.2%	2.2%	0.0%	0.4%	0.8%	5.1%
普通	1.0%	0.9%	2.1%	0.0%	1.1%	0.8%	2.1%	0.0%	19.1%	24.1%	21.9%	14.4%	0.0%	0.7%	0.0%	6.7%
やや悪い	0.2%	0.0%	0.0%	0.6%	0.0%	0.0%	0.0%	0.0%	5.3%	5.4%	2.9%	0.0%	0.7%	0.4%	0.8%	1.4%
非常に悪い	0.0%	0.0%	0.0%	0.0%	0.0%	0.0%	0.0%	0.0%	2.9%	1.1%	2.2%	0.0%	0.0%	0.0%	0.0%	0.5%
利用したことがない	60.1%	68.9%	64.9%	69.3%	60.8%	65.5%	72.0%	66.7%	12.3%	23.5%	18.2%	43.3%	57.7%	54.6%	63.3%	51.2%
N/A	37.2%	29.1%	30.5%	29.0%	37.0%	31.1%	24.5%	33.3%	24.0%	21.8%	20.4%	34.4%	41.6%	43.2%	35.2%	31.0%
N	406	440	239	176	181	119	143	33	341	349	137	90	137	271	128	3,190



<キャンパス別/学年別/男女別>

	市ヶ谷	多摩	小金井	1年	2年	3年	4年	男	女	合計
非常によい	0.7%	12.4%	0.4%	4.0%	3.7%	3.9%	4.7%	5.4%	2.9%	4.0%
ややよい	0.7%	16.1%	0.4%	4.9%	5.3%	4.2%	6.0%	5.0%	5.2%	5.1%
普通	1.1%	20.9%	0.4%	5.9%	6.5%	8.4%	6.6%	7.4%	6.1%	6.7%
やや悪い	0.1%	4.5%	0.6%	1.7%	1.8%	1.1%	1.0%	1.7%	1.2%	1.4%
非常に悪い	0.0%	1.9%	0.0%	0.3%	1.4%	0.5%	0.1%	1.0%	0.2%	0.5%
利用したことがない	65.5%	20.5%	57.5%	49.6%	51.4%	52.9%	52.0%	48.2%	53.7%	51.2%
N/A	31.8%	23.7%	40.9%	33.6%	30.1%	29.0%	29.6%	31.3%	30.7%	31.0%
N	1,737	917	536	1,112	738	569	771	1,462	1,728	3,190