

# TOEIC® L&R IP オンラインテストの受験について

本資料の内容をよく確認した上で受験をしてください。

## 1. 試験実施期間

下記の期間中に必ず、受験を完了してください。試験実施期間を過ぎると受験はできなくなります。※試験時間は約60分です

試験期間： **2024年 3月15日（金） 0:00 ～ 3月29日（金） 23:59**

- 三次合格者および社会人推薦入学試験合格者は3月19日（火）15時より受験可能になります（終了日は同じです）。
- 四次合格者は3月28日（木）15時より受験可能になります（終了日は同じです）。

## 2. 必要機器および動作環境

- 受験にはインターネットに接続したPCかiPadが必要です。スマートフォン、タブレット（iPadを除く）、携帯電話では受験できません。
- 動作環境は本資料7ページ目の「よくあるご質問」の項目に記載されていますので、必ず受験前に確認の上、動作環境内で受験してください。
- リスニング問題が出題されるので、ヘッドフォンやイヤホンを準備してください。
- テストは安定した通信環境で受験してください。通信が不安定になると音が聞こえない、画面が止まり先に進めなくなる等のトラブルが発生する場合があります。

## 3. 受験方法

下記「4. 受験者サイトURL」に記載のURLより「TOEIC® program IP テスト（オンライン）受験者サイト」にアクセスし、**本資料3ページ目から記載の「TOEIC L&R IP オンラインテスト受験マニュアル」**の手順に従って、受験をしてください。

なお、受験者サイトからログインする際、本資料2ページ目「5. IDおよびパスワード」に記載されているIDおよびパスワードが必要となりますので、あらかじめ確認しておいてください。

### 【重要！】試験終了時の注意点について

テスト終了後は、画面上にスコアが表示されたことを確認してからブラウザを閉じるようにしてください（本資料4ページ目参照）。

スコアが表示される前にブラウザを閉じてしまうと、スコアが記録されず、未受験扱いになってしまいます。

テスト終了後に再度ログインをして、テスト開始画面まで進んでいただき、Authorization Codeを入力して「Completed」の表記が出れば正常に受験完了していますので確認をしてください。

- 本資料7ページ目に、よくあるトラブル例と対処方法が記載されていますので、受験前に必ず、確認しておいてください。

## 4. 受験者サイトURL

以下のURLから受験者サイトにアクセスしてください。

受験者サイトURL：

<https://area18.smp.ne.jp/area/p/nasj9ogqbs8ldmjli8/G0TK7d/login.html?univCode=10038660>

## 5. IDおよびパスワード

ログイン画面で入力するIDおよびパスワードは、以下を参照して入力してください。

### (1) ID

#### ① 振込用紙で入学手続き金を納入した方

IDは、入学手続き時の「学費領収書」または「学費振込依頼書」に記載されている「学部学科コード」+「受験番号」からなる**13桁の半角英数字（アルファベットは大文字）**です。

＜入力例：学部学科コードが1EA00T04、受験番号が00001の場合、  
受験用のIDは 1EA00T0400001＞

#### ② 振込用紙以外で入学手続き金を納入した方

IDは、下記の「**ログインID確認サイト**」よりご確認ください。  
下記サイトで入力する情報は、合否の確認・入学手続きで利用したサイトのマイページから確認できる「合格通知」の情報を参考に入力してください。

※ID確認サイトは3月15日（金）00:00から利用できます。

●ログインID確認サイトURL：<https://system-op.com/etestid/>

### (2) パスワード

初期パスワードは、ご自身の「**生年月日（8桁の数字）**」+「**HOSEI**」の文字からなる**13桁の半角英数字（生年は西暦、アルファベットは大文字）**です。

＜入力例：2005年4月5日生まれの場合、パスワードは20050405HOSEI＞

## 6. テスト結果の確認方法

テスト結果は、本資料6ページ目に記載の手順に従って確認してください。  
なお、テスト結果は下記の期間のみ確認できます。**確認期間が過ぎますと、テスト結果（スコアレポート）の確認および再発行はできなくなりますので、必ず、それまでに結果の確認と保存をしてください。**

### ＜テスト結果の確認期間＞

ご自身が受験した日の翌日から **2024年4月30日（火）23：59まで**

## 7. お問い合わせ

テストの「内容」「操作」「受験方法」「トラブル」等について、本資料7ページ目の「よくあるご質問」を読んでも解決しない場合は、下記の「TOEICオンラインテスト ヘルプデスク」へお問合せください。

**※ログイン後にご自身で再設定したパスワードを忘れてしまった場合もヘルプデスクにお問い合わせください。**

●TOEICオンラインテストヘルプデスク：**03-5521-5912** ※電話のみ

### ●ヘルプデスク営業時間

曜日	営業時間
月～金 ※1	10時～17時
土/日 ※2	10時～16時

※1 3月20日（水）は営業していません。

※2 3月16日（土）および3月17日（日）は営業していません。

⇒次ページに続く

# TOEIC L&R IPオンラインテスト 受験マニュアル

- ①本資料1ページ目に記載されているURLから受験者サイトにアクセスする。
- ②画面下部の【ログイン方法について】を参照のうえ、必要事項を選択・入力してログインボタンをクリックする。



利用規約 プライバシーポリシー

TOEIC® Program <IPテスト(オンライン)> 受験者サイト

ログイン

<IIBCからのお知らせ>

【メンテナンス期間】  
〇〇年〇〇月〇〇日(〇)9:00~12:00  
※メンテナンス期間は延長される可能性があります。

**※オレンジ枠の「IIBCからのお知らせ」との記載がある場合は、内容を必ず確認してください。**

【ログイン方法について】  
以下3点を選択および入力の上、ログインボタンを押してください。

【このページのログイン方法】

1. 学部  
ご自身の所属学部を選択してください
2. ID  
ID 学籍番号(7桁半角英数字 ハイフンは不要) 例) A123456
3. パスワード  
<初回ログイン時>  
あなたの生年月日(西暦)を入力してください(8桁半角数字)。  
(例) 1999年1月1日の場合 → 19990101 と入力

**【ログイン方法について】  
こちらに記載の内容を参照のうえ、  
必要事項を入力してください。**

■学部  
入学予定の学部を選択する。

学部

ID

パスワード

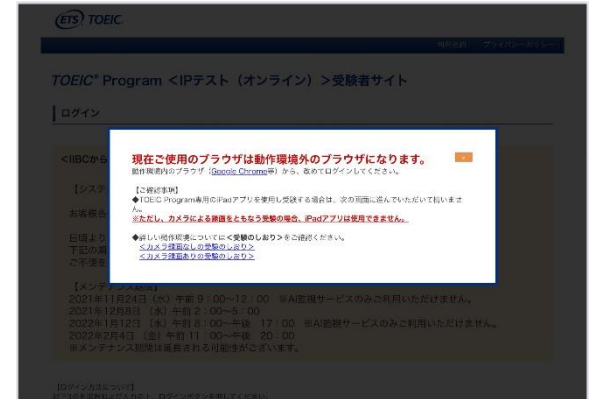
■ID  
本資料2ページ目で指定されているID(13桁もしくは7桁の半角英数字)を入力する。  
**※アルファベットは大文字**

ログイン

■パスワード  
初回ログイン時は、本資料2ページ目で指定されているパスワード(13桁の半角英数字)を入力する。  
**※アルファベットは大文字**

↓動作環境外のブラウザでアクセスした場合の画面表示

※MacのパソコンでSafariを使用しアクセスした場合等は、**動作環境外のため、以下のようなポップアップが表示されます。正しく受験ができませんので、画面の案内に従い、動作環境内のブラウザで受験してください。**



- ③初回ログイン時はパスワードの変更が必要。パスワードを変更のうえ、送信ボタンを押す。

TOEIC® Program <IPテスト(オンライン)> 受験者サイト

パスワード再設定

必要事項をご入力の上、送信ボタンを押してください。

パスワード \*

(確認用)

英数記号から2種類以上、8文字以上16文字以下

ここで再設定するパスワードは2回目以降のログインおよびテスト結果の確認に必要になります。  
再設定するパスワードを絶対に忘れないようにしてください。  
再設定するパスワードを記憶された方は以下のチェックボックスにチェックの上、送信ボタンを押してください。

再設定したパスワードを記憶した。

送信

ご自身で設定したパスワードを記憶したらチェックを入れる

**英数記号から2種類以上、8文字以上16文字以下で設定。  
変更したパスワードは、再ログインおよび結果確認時に必要になるので、メモをとるなどして絶対に忘れないこと！**

**※忘れた場合は自身での再設定ができないため、TOEICオンラインテストヘルプデスク(03-5521-5912)にご連絡ください。**

④ アンケートに答える。(以下画像は一部分のみ抜粋)

※アンケート内の「属性」は入力不要です

事前に団体ご担当者より指示があった場合のみ入力ください。

属性1	—— 選択してください ——
属性2	—— 選択してください ——
属性3	—— 選択してください ——
属性4	—— 選択してください ——
属性5	—— 選択してください ——
属性6	—— 選択してください ——

個人情報の同意 \*

◆受験により取得した皆様の個人情報はTOEIC Program <Pテスト(オンライン)>の実施・企画・改善・採点、テスト結果の発行、TOEIC Program各種テストの利用状況の把握、テストプログラムの精度向上、英語能力向上のための資料作成、その他協会事業・新規開発、実施団体のご要望によるデータ加工・分析(TOEIC Program各種テストと合わせた加工・分析を含む)に利用します。  
 ◆受験者情報、テスト結果、アンケート回答時にご入力いただいた情報、受験状況に関する情報は実施団体に提供されます。実施団体とTOEIC Program <Pテスト(オンライン)>のお申し込みを行う団体(以下、申込団体)が異なる場合、上記に同意した上でお進みください。

**確認画面へ進む**

⑤ 「アンケート確認画面」の入力画面を確認。(以下画像は一部分のみ抜粋)  
 問題なければ「回答完了」、修正が必要なら「内容修正」を押す。

アンケート内容をご確認下さい。

アンケートはまだ完了していません。  
 以下内容に問題がなければ、回答完了ボタンを押して下さい。

学校 *	大学
学歴 *	1年在学

事前に団体ご担当者より指示があった場合のみ入力ください。

属性1	
属性2	
属性3	
属性4	
属性5	
属性6	

個人情報の同意 同意する

**内容修正** **回答完了**

⑥ 受験のしおりを確認の上、受験する。

- パソコンで受験する場合(推奨) : 「受験する」ボタンから受験する。
- iPadで受験する場合 : 専用アプリをインストールのうえ、受験する。

TOEIC® Program <IPテスト(オンライン)> 受験者サイト

テスト受験前の確認内容

テストの受験に必要なあなたのAuthorizationコードは以下の通りです。  
 メモ等にひかえて、忘れないようください。

**116637424**

次の画面からテストが開始されます。  
 以下の確認内容をお読みいただいた上で次の画面に進んでください。

1. Authorizationコード  
 上記Authorizationコードはテストの受験に必要なコードになります。次の画面で入力いただきますのでメモ等にひかえて、忘れないようください。
2. 受験のしおり  
 受験の前に以下の受験のしおりを必ずご確認ください。

受験のしおり

TOEIC® Listening & Reading IPテスト (オンライン) のテスト時間は1時間です。

TOEIC® Listening & Reading IPテスト (オンライン) の概要

Listening	45分/約25分	90問/約1時間
Reading	45分/約25分	10~999点

スコアの意味はマークシート方式と同じです。

TOEIC® Listening & Reading IPテスト (オンライン) の受験環境

※必ず内容を確認すること

Authorizationコードを覚えてテストを受験してください。

<パソコンで受験する場合(推奨)>  
 受験のしおりの動作確認を確認の上、以下の「受験する」ボタンを押してください。

**受験する**

<iPadで受験する場合>  
 以下のApp Storeへのリンク先から専用アプリをiPadにインストールした上で、専用アプリで受験してください。  
 Safariなどのブラウザでは受験できません。インストールの手順はこちら。

**Download on the App Store**

ETS TOEIC パソコン用テスト開始画面

IBEC

The TOEIC® Program

Listen with Authorization Code

Submit

**Authorization Codeを入力**

iPad用アプリインストール画面  
 ※iPad受験の詳細は次ページに記載



⑦ テスト終了後、スコアが表示されるため、確認できたら画面を閉じる。  
 (終了直後時点では、結果のダウンロードはできません。)

Your TOEIC® Listening and Reading Results:

Listening	Reading	Total
5	5	10

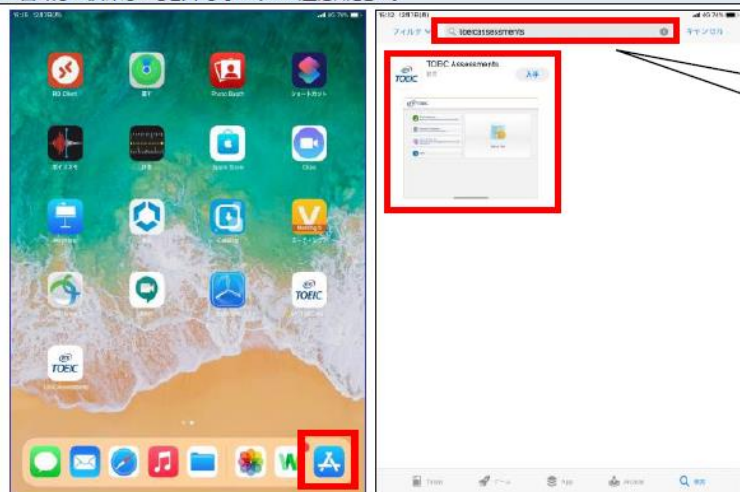
These online scores are intended for your informational use only.  
 This page is not valid for transmission of scores to an institution.

画面を閉じる前に、スコアが表示されたことを必ず確認!  
 ※スコア表示前に閉じると正常に結果登録されません。

## ◆iPadでの受験手順

1. Apple Storeをタップし、検索ボックスに"TOEIC Assessments"と入力。対象のアプリをインストールしてください。

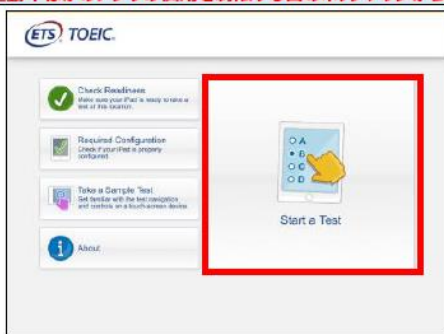
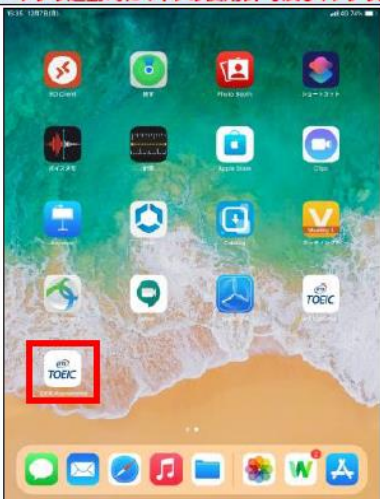
\*省略して検索してもヒットしないのでご注意ください。



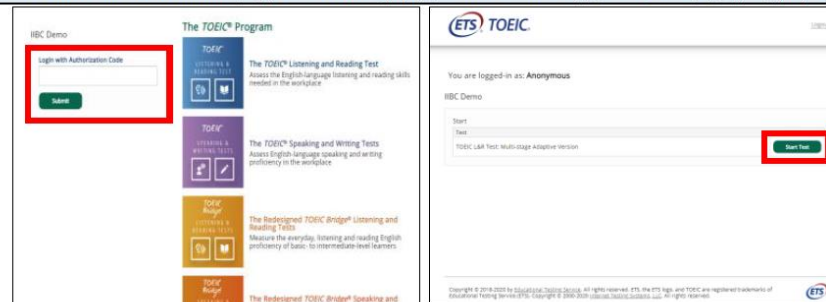
検索ボックスに  
TOEIC Assessments  
と入力してください。

2. インストールされたアプリを起動し、"Start a Test"をタップします。

\*アプリ起動時にマイクの使用許可及び、アプリ起動中ほかのアプリの使用を制限する旨のポップアップが表示されますので「はい」をタップしてください。



3. Authorization Codeを入力し"Submit"押下後、"Start Test"をタップしてください。テストが始まりますので画面に従って受験してください。



## ◆受験にあたっての注意事項

※本手順は、必ず本資料④～⑤アンケート回答終了後に実施してください。

1. トラブル発生による中断、再開

受験中にタブレットの不具合などトラブルが発生した場合は、一旦アプリを閉じて受験を中断してください。


その後、受験を開始した手順と同様にアプリを開き、Authorization Codeを入力してログインすると、"Resume Test"ボタンが表示されます。

"Resume Test"ボタンを押下することで、中断したところからのテスト再開が可能です。

※ホームボタン等を押してもアプリを閉じることができません。タブレット自体を強制終了する必要があります。タブレットの強制終了の仕方につきましてはホームボタンと電源ボタンの同時長押しが一般的ですが、タブレットのモデルによっても異なりますので詳細はAppleのサイトをご確認ください。

2. 試験時間を満了したもの（タイマーのカウントダウンがゼロになったもの）および"Finish Test"を押下したものを試験終了とみなします。

※スコア表示画面まで進まずにブラウザを閉じた場合、採点されませんのでご注意ください。

3. iPhoneでの受験はできません。iPhoneで受験者サイトの  を押ししてもアプリのインストール自体ができない仕組みになっています。iPhone上のApp storeの検索結果にも出てきません。

◆その他受験に関する詳細につきましては、受験のしおりを参照ください。

# 試験終了後の結果確認方法

①本資料 2 ページ目に記載の「**テスト結果の確認期間**」中に下記のURLにアクセスして、テスト結果の確認をしてください。

(<https://area18.smp.ne.jp/area/p/nasj9mfqbk0qhlgm2/hikAfc/login.html>)

※テスト受験直後に結果はダウンロードはできませんので、**結果確認期間中にアクセスしてください。**

※テスト結果は、**結果確認期間が過ぎると確認及び再発行はできなくなります。必ず、それまでに上記URLにアクセスして結果の確認と保存をしてください。**

ETS TOEIC TOEIC® Program <IPテスト(オンライン)> 受験者サイト

ログイン

パスワード再発行はこちら

Authorizationコード

パスワード

ログイン

■ Authorizationコード  
テスト受験時に使用した  
Authorization Codeを  
入力してください。

■ パスワードを入力  
テスト受験時にご自身で  
変更されたパスワードを  
入力してください。

②テスト結果確認を押す。

TOEIC® Program <IPテスト(オンライン)> 受験者サイト

テスト種別	TOEIC Listening & Reading Test
申込番号	OTLR000077
実施団体名	アイアイビージー
テスト実施開始日	2019年6月26日
テスト実施終了日	2019年6月26日
受験者情報登録期限	2019年6月26日

登録情報

氏名(英字)	国際 花子
氏名(カナ)	コクワイ ハナコ
氏名(ローマ字)	KOKUSAI HANAKO
性別	女性
生年月日	2000年1月1日
メールアドレス	nihhara@ibc-global.org
受験番号	1294567890
所属コード	1234

テスト結果確認

③テスト結果印刷を押すと、右側のPDFが表示され、**ファイルの保存や印刷ができます。**

ETS TOEIC TOEIC® Program <IPテスト(オンライン)> 受験者サイト

テスト結果

Institution	アイアイビージー
Test date	2019/6/26
Name	国際 花子
Date of birth	2000/1/1
Registration number	1294567890
Group code	1234

Your TOEIC® Listening and Reading Test Results:

	Listening	Reading	Total
Score	300	250	550

テスト結果印刷

ETS TOEIC TOEIC® Listening & Reading Institutional Program (IP) Online Test Result

111111

LISTENING 300

READING 250

TOTAL SCORE 550

199704881

SAMPLE

# よくあるご質問 (FAQ)

Q 大学から案内されたURLにアクセスしても先に進めない。別の学部が表示される。  
 A URLの打ち間違いがないか確認してください(スペースが入っていないか等)。またURLは受験回毎に新しくなるため、今回の受験用URLにアクセスしているか再度確認してください。

Q テストを開始したが、音が出ない。進まない。  
 A 以下の動作環境内で受験しているか確認してください。音が出ないまま進む等の不具合があれば、ブラウザを閉じて再ログインしてください。中断した場所から再スタートします。

OS	ブラウザ	その他
・Windows 8.1 (32 or 64bit 版) ・Windows 10 (64-bit のみ) ・Windows 11 (64-bit)	・Google Chrome 最新版 ・Microsoft Edge 最新版	<モニタの解像度> 解像度 1024×768 以上、14 インチ以上のモニタを推奨 <ネットワーク環境> LAN：各コンピュータに 100Mbps WiFi：54 Mbps 以上、1 アクセスポイントにつき 12 台まで
・macOS 10.14 Mojave ・macOS 10.15 Catalina ・macOS 11 Big Sur ・macOS 12 Monterey ・macOS 13 Ventura	・Google Chrome 最新版 ※Safari は対応しておりません	

※Macのパソコンをご使用の方は、以下の手順に従い、Google Chromeで受験してください。

① 以下URLよりGoogle Chromeをインストールします。  
[https://www.google.com/intl/ja\\_jp/chrome/](https://www.google.com/intl/ja_jp/chrome/)  
 ※インストール→開く方法については以下URLを参照ください。Mac、Windowsで異なります。  
<https://support.google.com/chrome/answer/95346?co=GENIE.Platform%3DDesktop&hl=ja>

② Google Chromeのアドレスバーに、テスト受験用URLを貼り付け、Enterキーを押します。(クリックではなく、コピー & ペースト)

**【登録後に届くメール】**

試験期間内にご登録URLへアクセスし、Authorization Codeと設定したパスワードでログインしてください。  
 ログイン後、アンケートの入力が完了しますと、試験結果へ進めるようになります。  
 試験期間内に結果にご覧いただくことができます。よろしくお願いたします。

URL: <https://www.toeic-test.com/ja/registration/authorize/authorize.html>

テスト受験用URLをコピー (httpsの部分から)

**【受験者サイト (Google Chrome)】**

アドレスバーに貼り付け→Enter

【動作環境 (iPad)】 ※スマートフォンには対応していません。

モデル	OS	その他
・iPad 第4世代以降 ・iPad Air 2以降 ・iPad Pro 第3世代以降 ※iPad miniについてはモニタサイズが小さいため推奨していません。 ※上記モデル以前のモデルについては動作検証をしておりません。	・iOS 10.2以降	<モニタ> 解像度 1024×768以上を推奨 <ネットワーク環境> WiFi ※4G等モバイル回線での受験はお控えください。

Q パスワードが分からなくなった。  
 A 初期パスワードは大学からご案内のあったものです(本資料2ページ目参照)。ご自身で変更後のパスワードを忘れた場合は、ヘルプデスクまでご連絡ください。

Q 「非SSLでの接続は許可されていません」というエラーが表示されている。  
 A 受験のしおりの最終ページを参照し、パソコンを調整してください。

Q 試験中に画面が動かなくなった。  
 A ブラウザを閉じ、大学から案内されたURLから再度Authorization Codeを入力して再開してください。中断した場所から再スタートします。

Q readingパートで前の問題に戻りたいが「Back」ボタンが見当たらない。  
 A Reviewボタンから戻ってください。Finish Testボタンを押すとテストが終了してしまうのでご注意ください。

Q 試験を完了したかどうかわからず不安。  
 A 最後にスコアが出たら試験は完了です。心配であれば、再度ログインしてください。「Completed」との表記が出れば完了しています。  
 ※スコアが出る前にブラウザを閉じると、試験未完了(未受験扱い)となるため注意!

Q スコアをもう一度確認したい。  
 A 結果確認期間に確認できます。また、PDFの保存や印刷も可能です。確認期間は本資料の2ページに記載されています。

Q 指定期間を過ぎたが、受験できるか。  
 A 受験できません。

本FAQを読んでも解決しない場合は、以下までお問い合わせください。  
 TOEICオンラインテスト ヘルプデスク(03-5521-5912、営業時間：平日10時~17時)