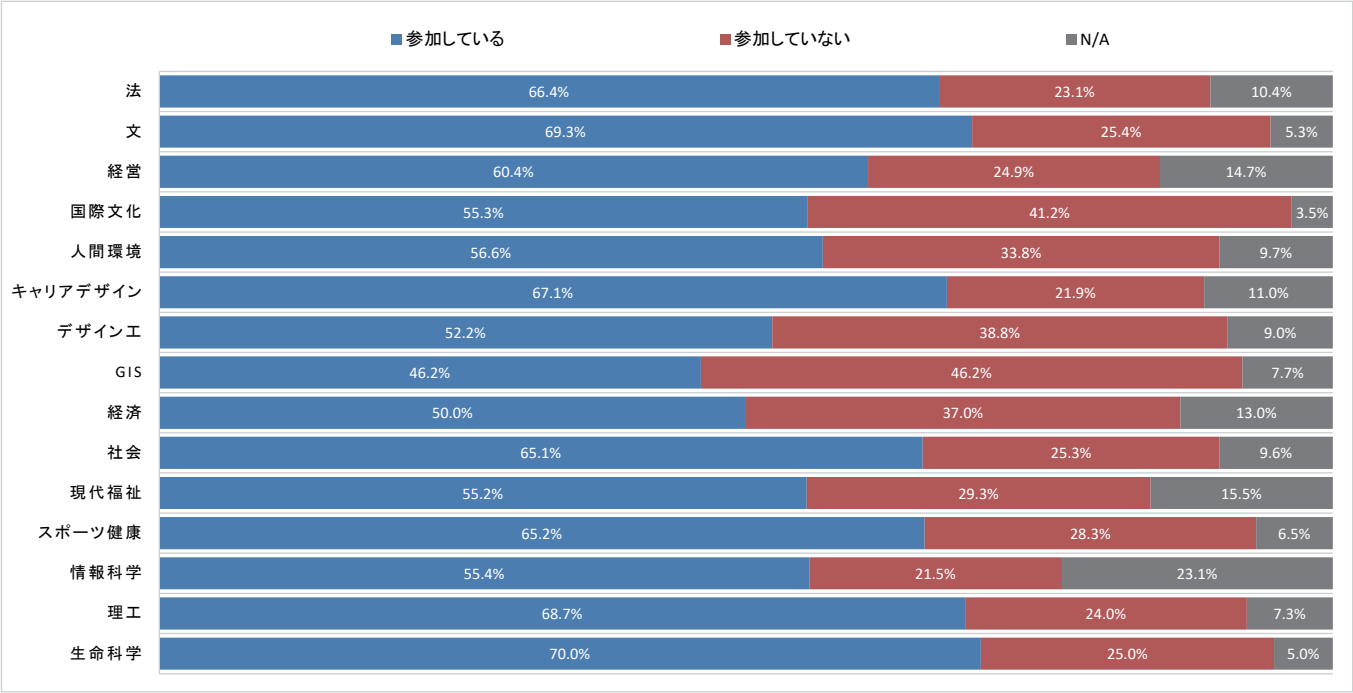


Q35 サークル活動(応援団・体育会部活動含む)に参加していますか。

＜学部別＞

	法	文	経営	国際文化	人間環境	キャリアデザイン	デザイン工	GIS	経済	社会	現代福祉	スポーツ健康	情報科学	理工	生命科学	合計
参加している	66.4%	69.3%	60.4%	55.3%	56.6%	67.1%	52.2%	46.2%	50.0%	65.1%	55.2%	65.2%	55.4%	68.7%	70.0%	62.4%
参加していない	23.1%	25.4%	24.9%	41.2%	33.8%	21.9%	38.8%	46.2%	37.0%	25.3%	29.3%	28.3%	21.5%	24.0%	25.0%	27.9%
N/A	10.4%	5.3%	14.7%	3.5%	9.7%	11.0%	9.0%	7.7%	13.0%	9.6%	15.5%	6.5%	23.1%	7.3%	5.0%	9.7%
N	307	283	197	114	145	73	67	13	154	166	58	46	65	150	80	1,918



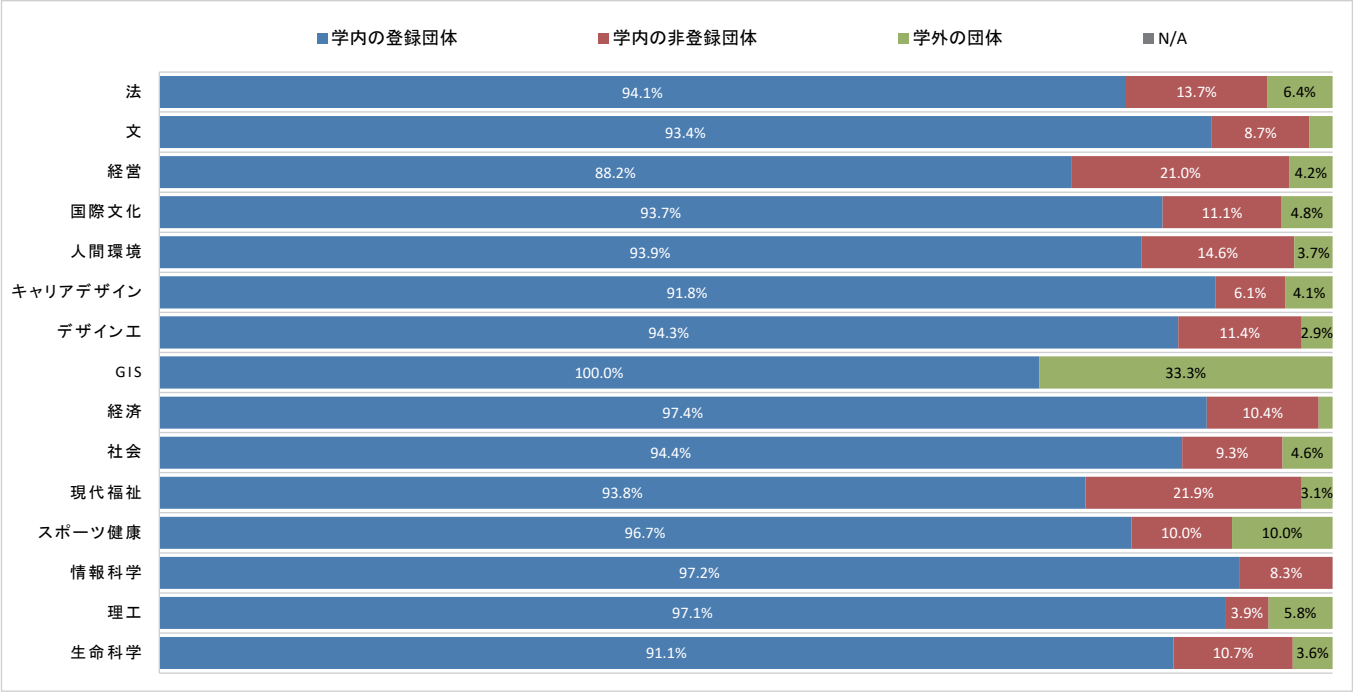
＜キャンパス別／学年別＞

	市ヶ谷	多摩	小金井	1年	2年	3年	4年	合計
参加している	62.9%	58.3%	66.1%	74.7%	61.6%	51.0%	40.8%	62.4%
参加していない	28.0%	30.4%	23.7%	16.0%	26.5%	41.0%	49.6%	27.9%
N/A	9.1%	11.3%	10.2%	9.3%	12.0%	8.0%	9.6%	9.7%
N	1,199	424	295	901	393	261	363	1,918

Q35-1 【参加している方に伺います】 次のどれに該当しますか。(複数選択可)

<学部別>

	法	文	経営	国際文化	人間環境	キャリアデザイン	デザインエ	GIS	経済	社会	現代福祉	スポーツ健康	情報科学	理工	生命科学	合計
学内の登録団体	94.1%	93.4%	88.2%	93.7%	93.9%	91.8%	94.3%	100.0%	97.4%	94.4%	93.8%	96.7%	97.2%	97.1%	91.1%	93.8%
学内の非登録団体	13.7%	8.7%	21.0%	11.1%	14.6%	6.1%	11.4%	0.0%	10.4%	9.3%	21.9%	10.0%	8.3%	3.9%	10.7%	11.5%
学外の団体	6.4%	2.0%	4.2%	4.8%	3.7%	4.1%	2.9%	33.3%	1.3%	4.6%	3.1%	10.0%	0.0%	5.8%	3.6%	4.3%
N/A	0.0%	0.0%	0.0%	0.0%	0.0%	0.0%	0.0%	0.0%	0.0%	0.0%	0.0%	0.0%	0.0%	0.0%	0.0%	0.0%
N	204	196	119	63	82	49	35	6	77	108	32	30	36	103	56	1,196



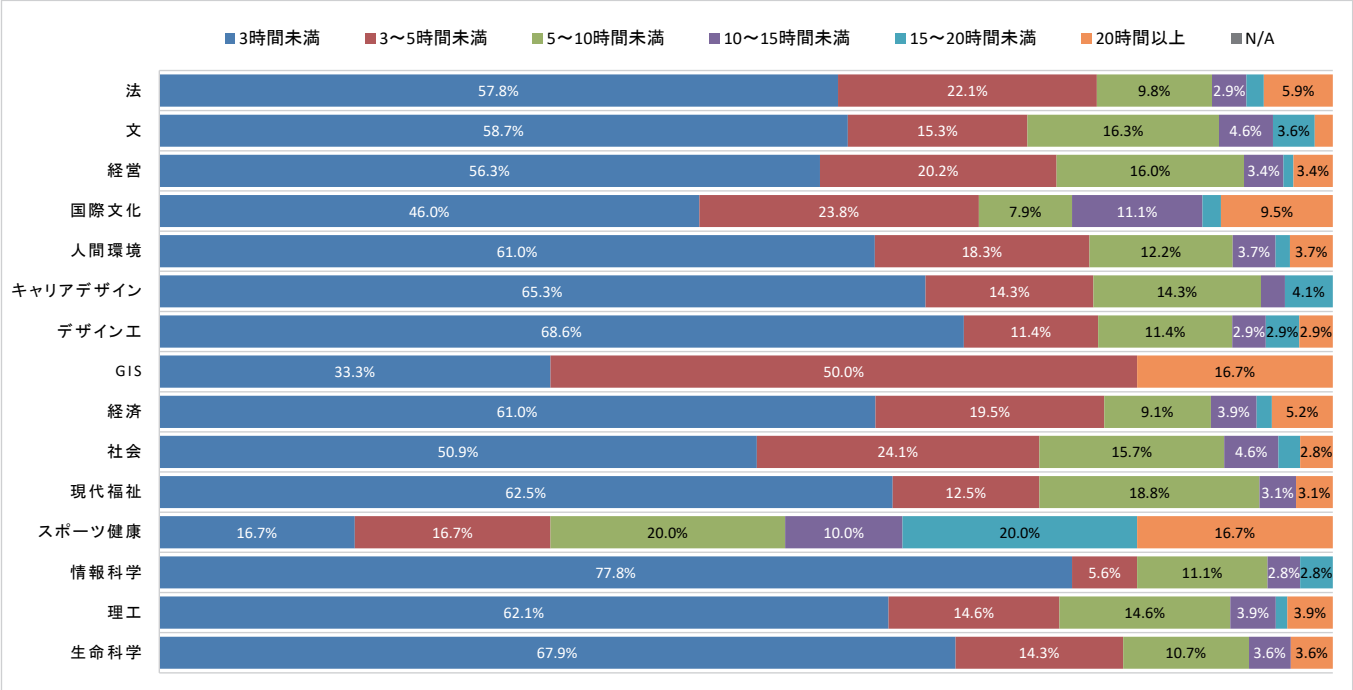
<キャンパス別／学年別>

	市ヶ谷	多摩	小金井	1年	2年	3年	4年	合計
学内の登録団体	92.8%	95.5%	95.4%	94.4%	94.6%	93.2%	90.5%	93.8%
学内の非登録団体	12.7%	11.3%	6.7%	13.8%	8.7%	6.8%	9.5%	11.5%
学外の団体	4.4%	4.0%	4.1%	4.0%	5.8%	3.8%	3.4%	4.3%
N/A	0.0%	0.0%	0.0%	0.0%	0.0%	0.0%	0.0%	0.0%
N	754	247	195	673	242	133	148	1,196

Q35-2 【参加している方に伺います】 サークル活動のために、1週間にどのくらい時間を使いますか。

<学部別>

	法	文	経営	国際文化	人間環境	キャリアデザイン	デザイン工	GIS	経済	社会	現代福祉	スポーツ健康	情報科学	理工	生命科学	合計
3時間未満	57.8%	58.7%	56.3%	46.0%	61.0%	65.3%	68.6%	33.3%	61.0%	50.9%	62.5%	16.7%	77.8%	62.1%	67.9%	58.0%
3～5時間未満	22.1%	15.3%	20.2%	23.8%	18.3%	14.3%	11.4%	50.0%	19.5%	24.1%	12.5%	16.7%	5.6%	14.6%	14.3%	18.2%
5～10時間未満	9.8%	16.3%	16.0%	7.9%	12.2%	14.3%	11.4%	0.0%	9.1%	15.7%	18.8%	20.0%	11.1%	14.6%	10.7%	13.2%
10～15時間未満	2.9%	4.6%	3.4%	11.1%	3.7%	2.0%	2.9%	0.0%	3.9%	4.6%	3.1%	10.0%	2.8%	3.9%	3.6%	4.2%
15～20時間未満	1.5%	3.6%	0.8%	1.6%	1.2%	4.1%	2.9%	0.0%	1.3%	1.9%	0.0%	20.0%	2.8%	1.0%	0.0%	2.3%
20時間以上	5.9%	1.5%	3.4%	9.5%	3.7%	0.0%	2.9%	16.7%	5.2%	2.8%	3.1%	16.7%	0.0%	3.9%	3.6%	4.1%
N/A	0.0%	0.0%	0.0%	0.0%	0.0%	0.0%	0.0%	0.0%	0.0%	0.0%	0.0%	0.0%	0.0%	0.0%	0.0%	0.0%
N	204	196	119	63	82	49	35	6	77	108	32	30	36	103	56	1,196



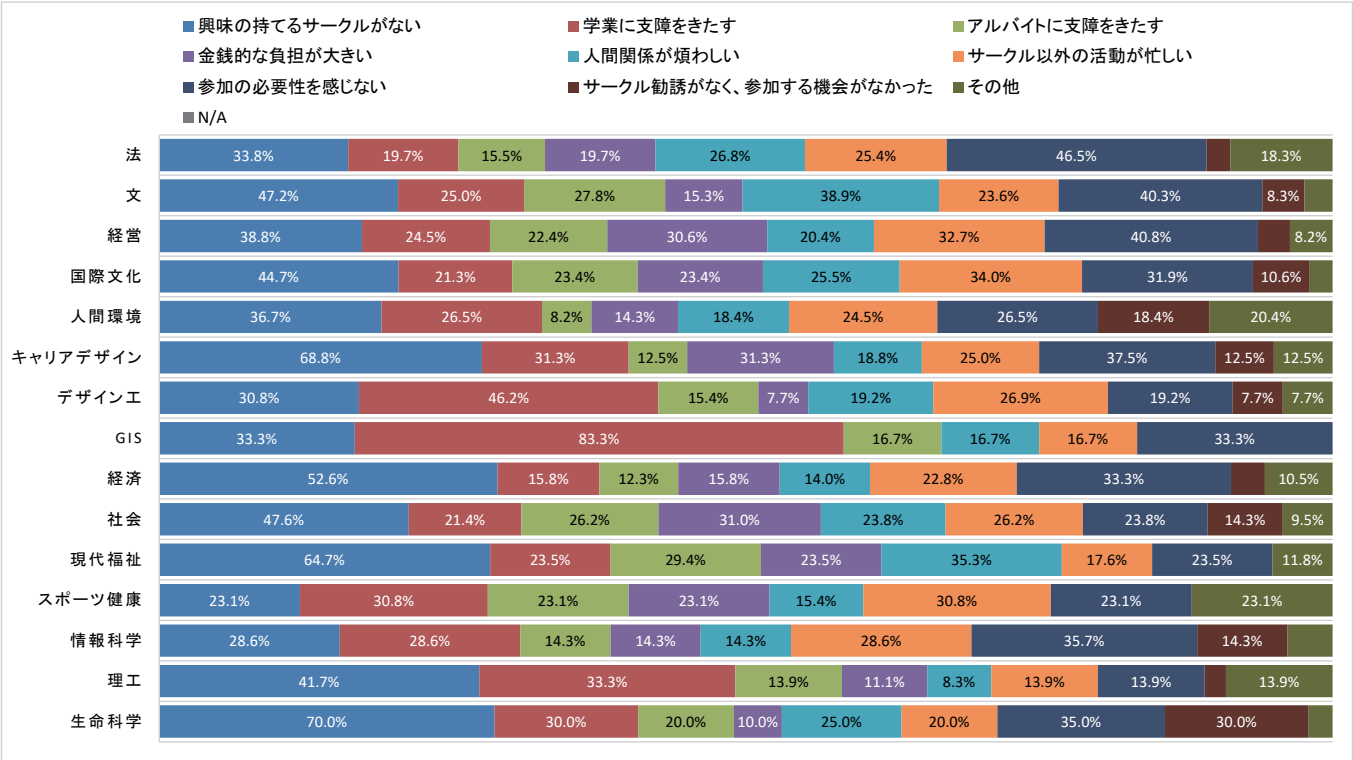
<キャンパス別／学年別>

	市ヶ谷	多摩	小金井	1年	2年	3年	4年	合計
3時間未満	58.0%	51.4%	66.7%	60.6%	51.2%	55.6%	59.5%	58.0%
3～5時間未満	19.0%	20.2%	12.8%	18.6%	17.8%	19.5%	16.2%	18.2%
5～10時間未満	12.9%	14.6%	12.8%	11.9%	16.9%	14.3%	12.2%	13.2%
10～15時間未満	4.1%	4.9%	3.6%	4.0%	4.5%	4.5%	4.1%	4.2%
15～20時間未満	2.1%	3.6%	1.0%	2.1%	2.5%	3.0%	2.0%	2.3%
20時間以上	4.0%	5.3%	3.1%	2.8%	7.0%	3.0%	6.1%	4.1%
N/A	0.0%	0.0%	0.0%	0.0%	0.0%	0.0%	0.0%	0.0%
N	754	247	195	673	242	133	148	1,196

Q35-3 【参加していない方に伺います】 参加していない理由は、次のどれに該当しますか。（複数選択可）

<学部別>

	法	文	経営	国際文化	人間環境	キャリアデザイン	デザイン工	GIS	経済	社会	現代福祉	スポーツ健康	情報科学	理工	生命科学	合計
興味の持てるサークルがない	33.8%	47.2%	38.8%	44.7%	36.7%	68.8%	30.8%	33.3%	52.6%	47.6%	64.7%	23.1%	28.6%	41.7%	70.0%	43.7%
学業に支障をきたす	19.7%	25.0%	24.5%	21.3%	26.5%	31.3%	46.2%	83.3%	15.8%	21.4%	23.5%	30.8%	28.6%	33.3%	30.0%	25.6%
アルバイトに支障をきたす	15.5%	27.8%	22.4%	23.4%	8.2%	12.5%	15.4%	16.7%	12.3%	26.2%	29.4%	23.1%	14.3%	13.9%	20.0%	18.9%
金銭的な負担が大きい	19.7%	15.3%	30.6%	23.4%	14.3%	31.3%	7.7%	0.0%	15.8%	31.0%	23.5%	23.1%	14.3%	11.1%	10.0%	19.1%
人間関係が煩わしい	26.8%	38.9%	20.4%	25.5%	18.4%	18.8%	19.2%	16.7%	14.0%	23.8%	35.3%	15.4%	14.3%	8.3%	25.0%	23.0%
サークル以外の活動が忙しい	25.4%	23.6%	32.7%	34.0%	24.5%	25.0%	26.9%	16.7%	22.8%	26.2%	17.6%	30.8%	28.6%	13.9%	20.0%	25.2%
参加の必要性を感じない	46.5%	40.3%	40.8%	31.9%	26.5%	37.5%	19.2%	33.3%	23.8%	23.5%	23.1%	35.7%	35.7%	13.9%	35.0%	32.9%
サークル勧誘がなく、参加する機会がなかった	4.2%	8.3%	6.1%	10.6%	18.4%	12.5%	7.7%	0.0%	5.3%	14.3%	0.0%	0.0%	14.3%	2.8%	30.0%	9.0%
その他	18.3%	5.6%	8.2%	4.3%	20.4%	12.5%	7.7%	0.0%	10.5%	9.5%	11.8%	23.1%	7.1%	13.9%	5.0%	11.0%
N/A	0.0%	0.0%	0.0%	0.0%	0.0%	0.0%	0.0%	0.0%	0.0%	0.0%	0.0%	0.0%	0.0%	0.0%	0.0%	0.0%
N	71	72	49	47	49	16	26	6	57	42	17	13	14	36	20	535



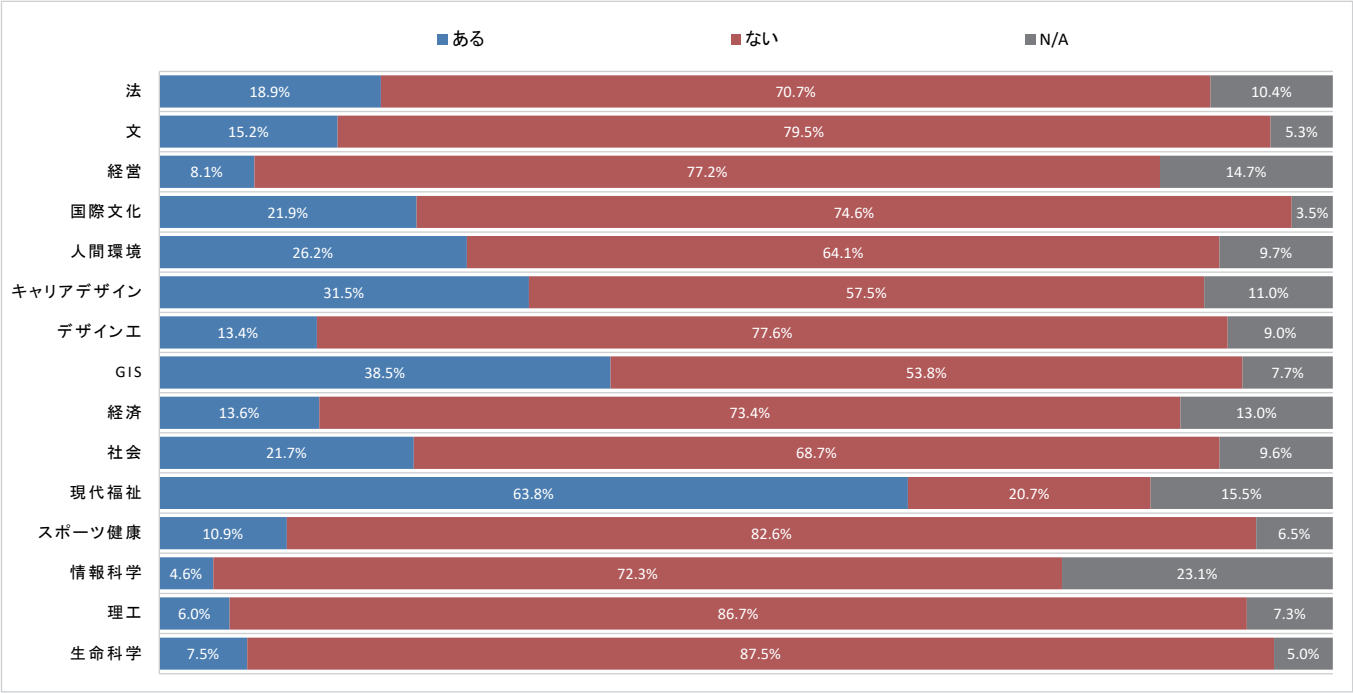
<キャンパス別／学年別>

	市ヶ谷	多摩	小金井	1年	2年	3年	4年	合計
興味の持てるサークルがない	40.8%	49.6%	47.1%	47.2%	54.8%	34.6%	40.0%	43.7%
学業に支障をきたす	26.5%	20.2%	31.4%	25.7%	30.8%	29.9%	20.0%	25.6%
アルバイトに支障をきたす	19.0%	20.2%	15.7%	18.8%	24.0%	20.6%	15.0%	18.9%
金銭的な負担が大きい	19.3%	22.5%	11.4%	16.7%	29.8%	15.9%	16.7%	19.1%
人間関係が煩わしい	25.9%	20.2%	14.3%	25.0%	27.9%	19.6%	20.6%	23.0%
サークル以外の活動が忙しい	27.1%	24.0%	18.6%	25.0%	31.7%	22.4%	23.3%	25.2%
参加の必要性を感じない	36.6%	27.9%	24.3%	32.6%	31.7%	37.4%	31.1%	32.9%
サークル勧誘がなく、参加する機会がなかった	8.9%	7.0%	12.9%	11.8%	3.8%	2.8%	13.3%	9.0%
その他	11.0%	11.6%	10.0%	10.4%	6.7%	9.3%	15.0%	11.0%
N/A	0.0%	0.0%	0.0%	0.0%	0.0%	0.0%	0.0%	0.0%
N	336	129	70	144	104	107	180	535

Q36 大学入学後、ボランティア活動を行なったことがありますか。

<学部別>

	法	文	経営	国際文化	人間環境	キャリアデザイン	デザイン工	GIS	経済	社会	現代福祉	スポーツ健康	情報科学	理工	生命科学	合計
ある	18.9%	15.2%	8.1%	21.9%	26.2%	31.5%	13.4%	38.5%	13.6%	21.7%	63.8%	10.9%	4.6%	6.0%	7.5%	17.4%
ない	70.7%	79.5%	77.2%	74.6%	64.1%	57.5%	77.6%	53.8%	73.4%	68.7%	20.7%	82.6%	72.3%	86.7%	87.5%	72.8%
N/A	10.4%	5.3%	14.7%	3.5%	9.7%	11.0%	9.0%	7.7%	13.0%	9.6%	15.5%	6.5%	23.1%	7.3%	5.0%	9.7%
N	307	283	197	114	145	73	67	13	154	166	58	46	65	150	80	1,918



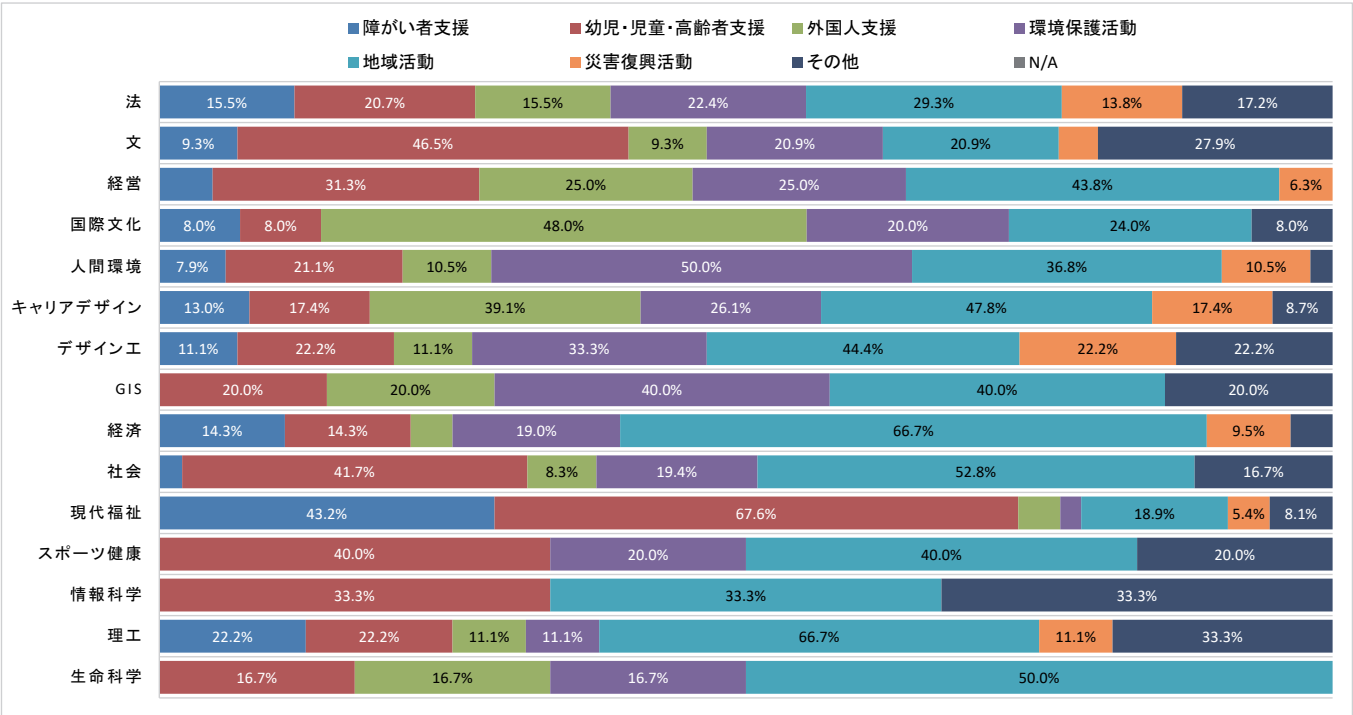
<キャンパス別／学年別>

	市ヶ谷	多摩	小金井	1年	2年	3年	4年	合計
ある	18.1%	23.3%	6.1%	11.1%	21.4%	25.3%	23.1%	17.4%
ない	72.8%	65.3%	83.7%	79.6%	66.7%	66.7%	67.2%	72.8%
N/A	9.1%	11.3%	10.2%	9.3%	12.0%	8.0%	9.6%	9.7%
N	1,199	424	295	901	393	261	363	1,918

Q36-1 【あると答えた方に伺います】 どのような経験ですか。(複数選択可)

＜学部別＞

	法	文	経営	国際文化	人間環境	キャリアデザイン	デザイン工	GIS	経済	社会	現代福祉	スポーツ健康	情報科学	理工	生命科学	合計
障がい者支援	15.5%	9.3%	6.3%	8.0%	7.9%	13.0%	11.1%	0.0%	14.3%	2.8%	43.2%	0.0%	0.0%	22.2%	0.0%	13.5%
幼児・児童・高齢者支援	20.7%	46.5%	31.3%	8.0%	21.1%	17.4%	22.2%	20.0%	14.3%	41.7%	67.6%	40.0%	33.3%	22.2%	16.7%	30.8%
外国人支援	15.5%	9.3%	25.0%	48.0%	10.5%	39.1%	11.1%	20.0%	4.8%	8.3%	5.4%	0.0%	0.0%	11.1%	16.7%	15.6%
環境保護活動	22.4%	20.9%	25.0%	20.0%	50.0%	26.1%	33.3%	40.0%	19.0%	19.4%	2.7%	20.0%	0.0%	11.1%	16.7%	22.8%
地域活動	29.3%	20.9%	43.8%	24.0%	36.8%	47.8%	44.4%	40.0%	66.7%	52.8%	18.9%	40.0%	33.3%	66.7%	50.0%	36.5%
災害復興活動	13.8%	4.7%	6.3%	0.0%	10.5%	17.4%	22.2%	0.0%	9.5%	0.0%	5.4%	0.0%	0.0%	11.1%	0.0%	7.8%
その他	17.2%	27.9%	0.0%	8.0%	2.6%	8.7%	22.2%	20.0%	4.8%	16.7%	8.1%	20.0%	33.3%	33.3%	0.0%	13.5%
N/A	0.0%	0.0%	0.0%	0.0%	0.0%	0.0%	0.0%	0.0%	0.0%	0.0%	0.0%	0.0%	0.0%	0.0%	0.0%	0.0%
N	58	43	16	25	38	23	9	5	21	36	37	5	3	9	6	334



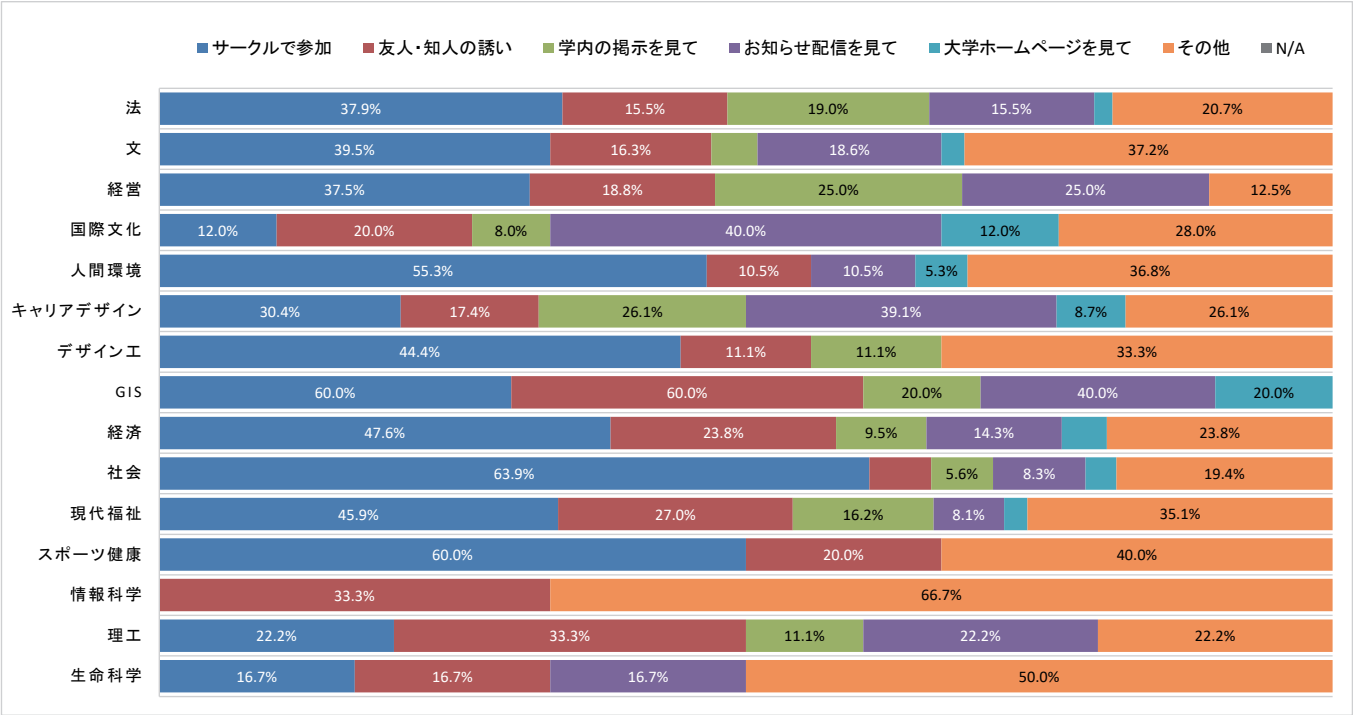
＜キャンパス別／学年別＞

	市ヶ谷	多摩	小金井	1年	2年	3年	4年	合計
障がい者支援	10.6%	20.2%	11.1%	8.0%	14.3%	15.2%	17.9%	13.5%
幼児・児童・高齢者支援	24.9%	45.5%	22.2%	32.0%	28.6%	27.3%	34.5%	30.8%
外国人支援	20.3%	6.1%	11.1%	11.0%	13.1%	16.7%	22.6%	15.6%
環境保護活動	28.1%	13.1%	11.1%	25.0%	20.2%	21.2%	23.8%	22.8%
地域活動	32.3%	42.4%	55.6%	37.0%	31.0%	45.5%	34.5%	36.5%
災害復興活動	9.7%	4.0%	5.6%	6.0%	9.5%	6.1%	9.5%	7.8%
その他	13.8%	11.1%	22.2%	15.0%	15.5%	10.6%	11.9%	13.5%
N/A	0.0%	0.0%	0.0%	0.0%	0.0%	0.0%	0.0%	0.0%
N	217	99	18	100	84	66	84	334

Q36-2 【あると答えた方に伺います】 きっかけは何でしたか。(複数選択可)

<学部別>

	法	文	経営	国際文化	人間環境	キャリアデザイン	デザイン工	GIS	経済	社会	現代福祉	スポーツ健康	情報科学	理工	生命科学	合計
サークルで参加	37.9%	39.5%	37.5%	12.0%	55.3%	30.4%	44.4%	60.0%	47.6%	63.9%	45.9%	60.0%	0.0%	22.2%	16.7%	41.6%
友人・知人の誘い	15.5%	16.3%	18.8%	20.0%	10.5%	17.4%	11.1%	60.0%	23.8%	5.6%	27.0%	20.0%	33.3%	33.3%	16.7%	17.7%
学内の掲示を見て	19.0%	4.7%	25.0%	8.0%	0.0%	26.1%	11.1%	20.0%	9.5%	5.6%	16.2%	0.0%	0.0%	11.1%	0.0%	11.4%
お知らせ配信を見て	15.5%	18.6%	25.0%	40.0%	10.5%	39.1%	0.0%	40.0%	14.3%	8.3%	8.1%	0.0%	0.0%	22.2%	16.7%	17.4%
大学ホームページを見て	1.7%	2.3%	0.0%	12.0%	5.3%	8.7%	0.0%	20.0%	4.8%	2.8%	2.7%	0.0%	0.0%	0.0%	0.0%	3.9%
その他	20.7%	37.2%	12.5%	28.0%	36.8%	26.1%	33.3%	0.0%	23.8%	19.4%	35.1%	40.0%	66.7%	22.2%	50.0%	28.1%
N/A	0.0%	0.0%	0.0%	0.0%	0.0%	0.0%	0.0%	0.0%	0.0%	0.0%	0.0%	0.0%	0.0%	0.0%	0.0%	0.0%
N	58	43	16	25	38	23	9	5	21	36	37	5	3	9	6	334



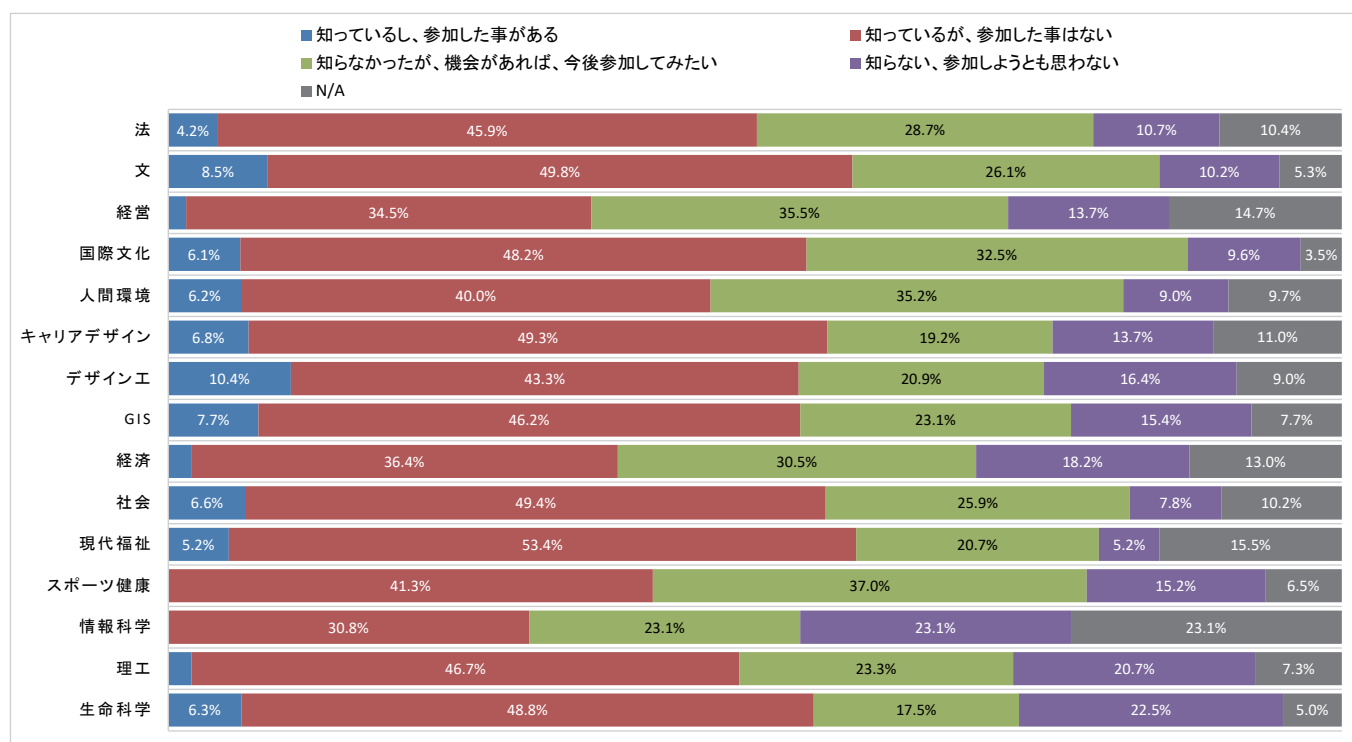
<キャンパス別／学年別>

	市ヶ谷	多摩	小金井	1年	2年	3年	4年	合計
サークルで参加	38.2%	53.5%	16.7%	60.0%	42.9%	22.7%	33.3%	41.6%
友人・知人の誘い	16.6%	18.2%	27.8%	13.0%	15.5%	27.3%	17.9%	17.7%
学内の掲示を見て	12.4%	10.1%	5.6%	8.0%	13.1%	12.1%	13.1%	11.4%
お知らせ配信を見て	21.2%	9.1%	16.7%	15.0%	15.5%	16.7%	22.6%	17.4%
大学ホームページを見て	4.6%	3.0%	0.0%	4.0%	2.4%	4.5%	4.8%	3.9%
その他	27.6%	27.3%	38.9%	18.0%	25.0%	40.9%	33.3%	28.1%
N/A	0.0%	0.0%	0.0%	0.0%	0.0%	0.0%	0.0%	0.0%
N	217	99	18	100	84	66	84	334

Q37 法政大学には「課外教養プログラムプロジェクト」という、授業では学べない教養を学ぶプログラムがある事を知っていますか。

<学部別>

	法	文	経営	国際文化	人間環境	キャリアデザイン	デザイン工	GIS	経済	社会	現代福祉	スポーツ健康	情報科学	理工	生命科学	合計
知っているし、参加した事がある	4.2%	8.5%	1.5%	6.1%	6.2%	6.8%	10.4%	7.7%	1.9%	6.6%	5.2%	0.0%	0.0%	2.0%	6.3%	4.9%
知っているが、参加した事はない	45.9%	49.8%	34.5%	48.2%	40.0%	49.3%	43.3%	46.2%	36.4%	49.4%	53.4%	41.3%	30.8%	46.7%	48.8%	44.4%
知らなかったが、機会があれば、今後参加してみたい	28.7%	26.1%	35.5%	32.5%	35.2%	19.2%	20.9%	23.1%	30.5%	25.9%	20.7%	37.0%	23.1%	23.3%	17.5%	27.8%
知らない、参加しようと思わない	10.7%	10.2%	13.7%	9.6%	9.0%	13.7%	16.4%	15.4%	18.2%	7.8%	5.2%	15.2%	23.1%	20.7%	22.5%	13.1%
N/A	10.4%	5.3%	14.7%	3.5%	9.7%	11.0%	9.0%	7.7%	13.0%	10.2%	15.5%	6.5%	23.1%	7.3%	5.0%	9.8%
N	307	283	197	114	145	73	67	13	154	166	58	46	65	150	80	1,918



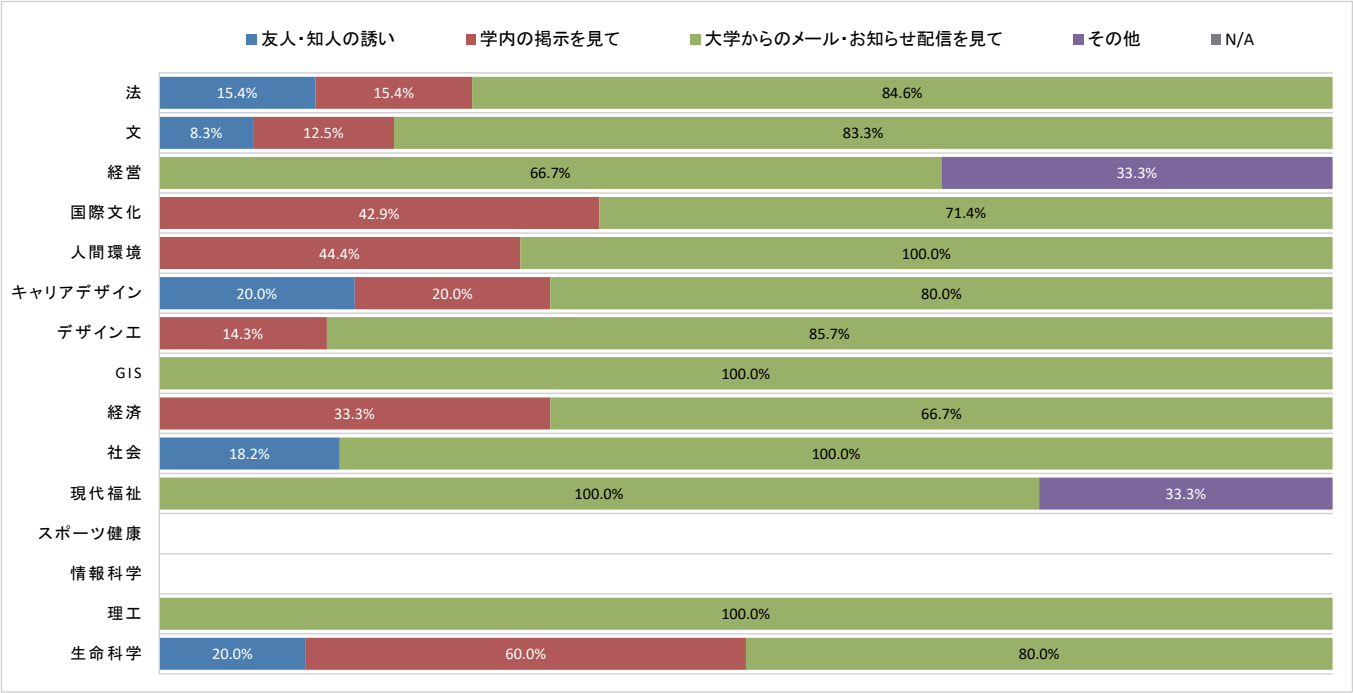
<キャンパス別／学年別>

	市ヶ谷	多摩	小金井	1年	2年	3年	4年	合計
知っているし、参加した事がある	5.8%	4.0%	2.7%	2.6%	5.3%	9.2%	7.2%	4.9%
知っているが、参加した事はない	44.5%	44.3%	43.7%	40.0%	46.1%	50.6%	49.0%	44.4%
知らなかったが、機会があれば、今後参加してみたい	29.3%	28.1%	21.7%	34.3%	25.4%	20.3%	19.8%	27.8%
知らない、参加しようと思わない	11.3%	12.0%	21.7%	13.9%	11.2%	11.9%	14.0%	13.1%
N/A	9.1%	11.6%	10.2%	9.3%	12.0%	8.0%	9.9%	9.8%
N	1,199	424	295	901	393	261	363	1,918

Q37-1 【知っているし、参加した事があると答えた方に伺います】 どのように企画について知りましたか。(複数選択可)

<学部別>

	法	文	経営	国際文化	人間環境	キャリアデザイン	デザイン工	GIS	経済	社会	現代福祉	スポーツ健康	情報科学	理工	生命科学	合計
友人・知人の誘い	15.4%	8.3%	0.0%	0.0%	0.0%	20.0%	0.0%	0.0%	0.0%	18.2%	0.0%	－	－	0.0%	20.0%	8.5%
学内の掲示を見て	15.4%	12.5%	0.0%	42.9%	44.4%	20.0%	14.3%	0.0%	33.3%	0.0%	0.0%	－	－	0.0%	60.0%	19.1%
大学からのメール・お知らせ配信を見て	84.6%	83.3%	66.7%	71.4%	100.0%	80.0%	85.7%	100.0%	66.7%	100.0%	100.0%	－	－	100.0%	80.0%	86.2%
その他	0.0%	0.0%	33.3%	0.0%	0.0%	0.0%	0.0%	0.0%	0.0%	0.0%	33.3%	－	－	0.0%	0.0%	2.1%
N/A	0.0%	0.0%	0.0%	0.0%	0.0%	0.0%	0.0%	0.0%	0.0%	0.0%	0.0%	－	－	0.0%	0.0%	0.0%
N	13	24	3	7	9	5	7	1	3	11	3	0	0	3	5	94



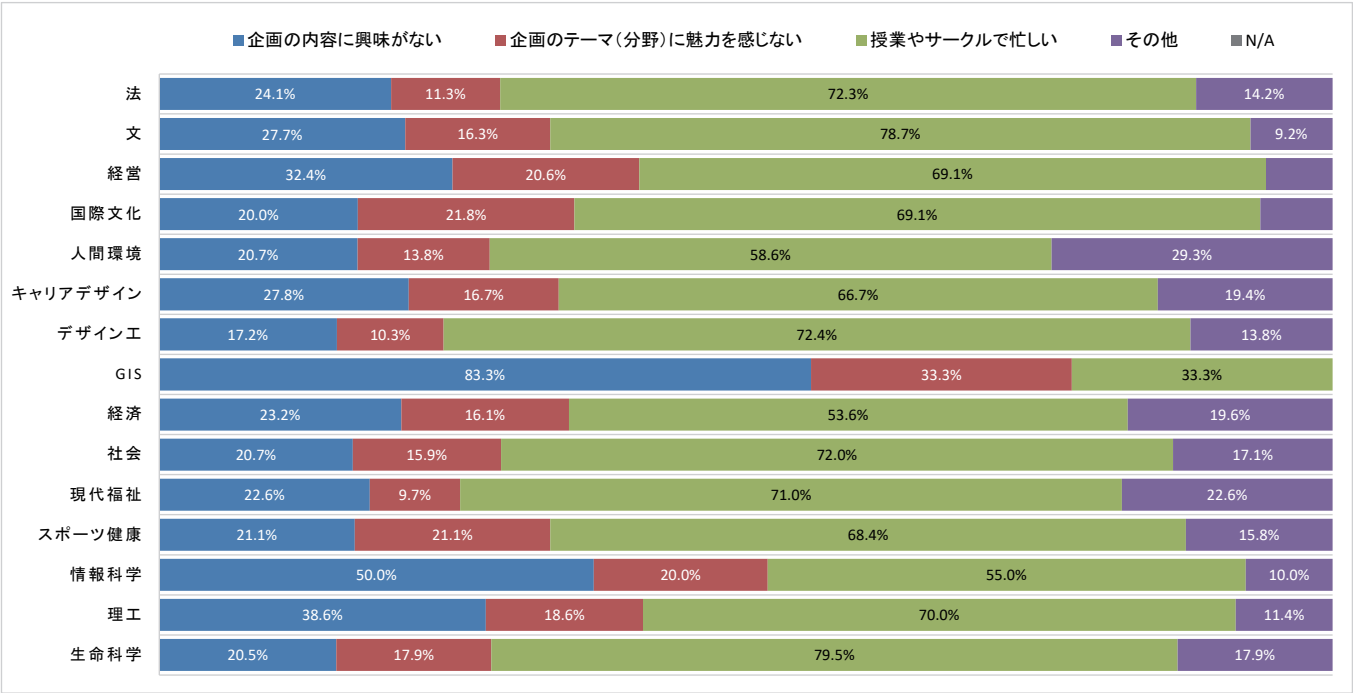
<キャンパス別／学年別>

	市ヶ谷	多摩	小金井	1年	2年	3年	4年	合計
友人・知人の誘い	7.2%	11.8%	12.5%	13.0%	4.8%	12.5%	3.8%	8.5%
学内の掲示を見て	20.3%	5.9%	37.5%	21.7%	14.3%	29.2%	11.5%	19.1%
大学からのメール・お知らせ配信を見て	84.1%	94.1%	87.5%	78.3%	85.7%	83.3%	96.2%	86.2%
その他	1.4%	5.9%	0.0%	0.0%	4.8%	4.2%	0.0%	2.1%
N/A	0.0%	0.0%	0.0%	0.0%	0.0%	0.0%	0.0%	0.0%
N	69	17	8	23	21	24	26	94

Q37-2 【知っているが、参加した事はないと答えた方に伺います】 参加していない理由は、次のどれに該当しますか。(複数選択可)

<学部別>

	法	文	経営	国際文化	人間環境	キャリアデザイン	デザインエ	GIS	経済	社会	現代福祉	スポーツ健康	情報科学	理工	生命科学	合計
企画の内容に興味が無い	24.1%	27.7%	32.4%	20.0%	20.7%	27.8%	17.2%	83.3%	23.2%	20.7%	22.6%	21.1%	50.0%	38.6%	20.5%	26.3%
企画のテーマ(分野)に魅力を感じない	11.3%	16.3%	20.6%	21.8%	13.8%	16.7%	10.3%	33.3%	16.1%	15.9%	9.7%	21.1%	20.0%	18.6%	17.9%	16.1%
授業やサークルで忙しい	72.3%	78.7%	69.1%	69.1%	58.6%	66.7%	72.4%	33.3%	53.6%	72.0%	71.0%	68.4%	55.0%	70.0%	79.5%	69.8%
その他	14.2%	9.2%	7.4%	7.3%	29.3%	19.4%	13.8%	0.0%	19.6%	17.1%	22.6%	15.8%	10.0%	11.4%	17.9%	14.3%
N/A	0.0%	0.0%	0.0%	0.0%	0.0%	0.0%	0.0%	0.0%	0.0%	0.0%	0.0%	0.0%	0.0%	0.0%	0.0%	0.0%
N	141	141	68	55	58	36	29	6	56	82	31	19	20	70	39	851



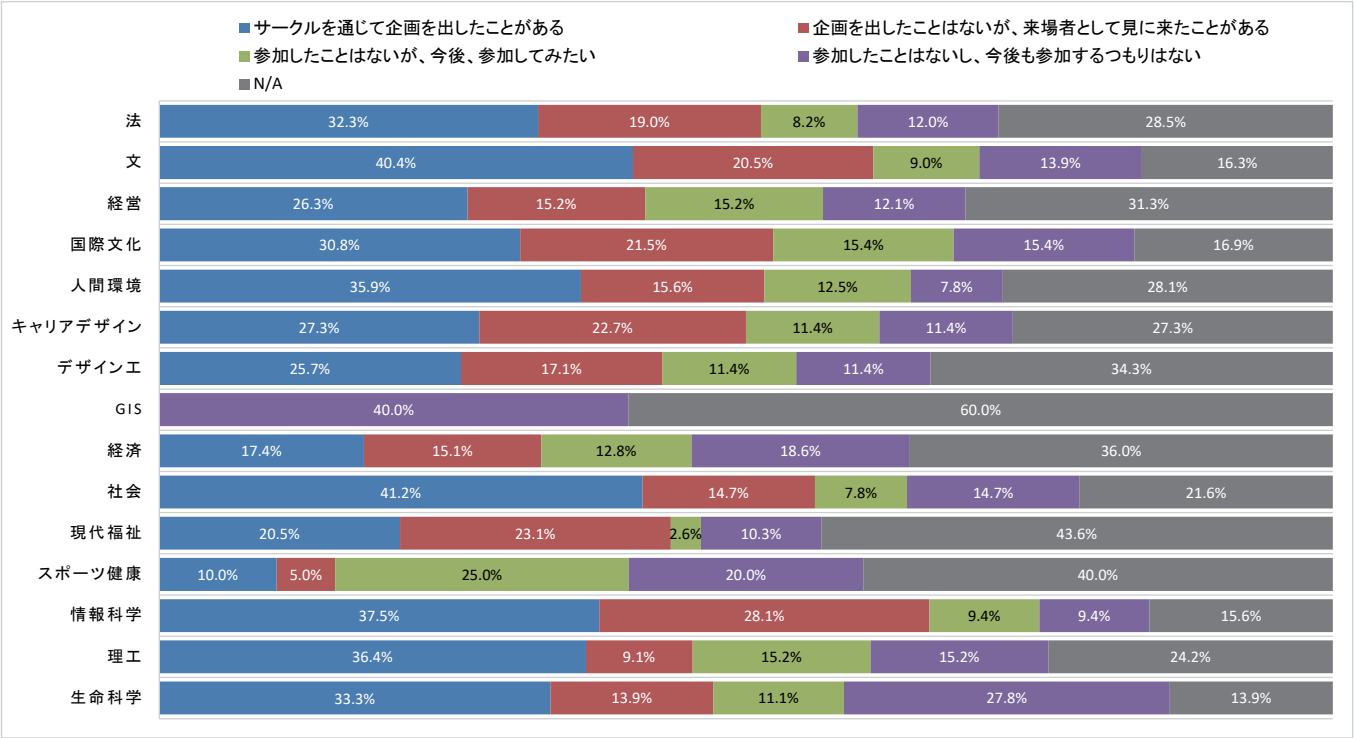
<キャンパス別／学年別>

	市ヶ谷	多摩	小金井	1年	2年	3年	4年	合計
企画の内容に興味が無い	25.8%	21.8%	34.9%	23.9%	23.8%	31.1%	30.3%	26.3%
企画のテーマ(分野)に魅力を感じない	15.7%	15.4%	18.6%	16.1%	16.0%	15.9%	16.3%	16.1%
授業やサークルで忙しい	71.0%	66.0%	70.5%	73.3%	77.3%	68.9%	55.6%	69.8%
その他	13.1%	18.6%	13.2%	13.9%	12.2%	12.1%	19.1%	14.3%
N/A	0.0%	0.0%	0.0%	0.0%	0.0%	0.0%	0.0%	0.0%
N	534	188	129	360	181	132	178	851

Q38（2～4年生の方に伺います）昨年度までの法政大学の大学祭に参加したことがありますか。（新入生の方はスキップしてQ39に進んでください）

＜学部別＞

	法	文	経営	国際文化	人間環境	キャリアデザイン	デザインエ	GIS	経済	社会	現代福祉	スポーツ健康	情報科学	理工	生命科学	合計
サークルを通じて企画を出したことがある	32.3%	40.4%	26.3%	30.8%	35.9%	27.3%	25.7%	0.0%	17.4%	41.2%	20.5%	10.0%	37.5%	36.4%	33.3%	31.8%
企画を出したことはないが、来場者として見に来たことがある	19.0%	20.5%	15.2%	21.5%	15.6%	22.7%	17.1%	0.0%	15.1%	14.7%	23.1%	5.0%	28.1%	9.1%	13.9%	17.4%
参加したことはないが、今後、参加してみたい	8.2%	9.0%	15.2%	15.4%	12.5%	11.4%	11.4%	0.0%	12.8%	7.8%	2.6%	25.0%	9.4%	15.2%	11.1%	11.0%
参加したことはないし、今後も参加するつもりはない	12.0%	13.9%	12.1%	15.4%	7.8%	11.4%	11.4%	40.0%	18.6%	14.7%	10.3%	20.0%	9.4%	15.2%	27.8%	14.0%
N/A	28.5%	16.3%	31.3%	16.9%	28.1%	27.3%	34.3%	60.0%	36.0%	21.6%	43.6%	40.0%	15.6%	24.2%	13.9%	25.9%
N	158	166	99	65	64	44	35	5	86	102	39	20	32	66	36	1,017



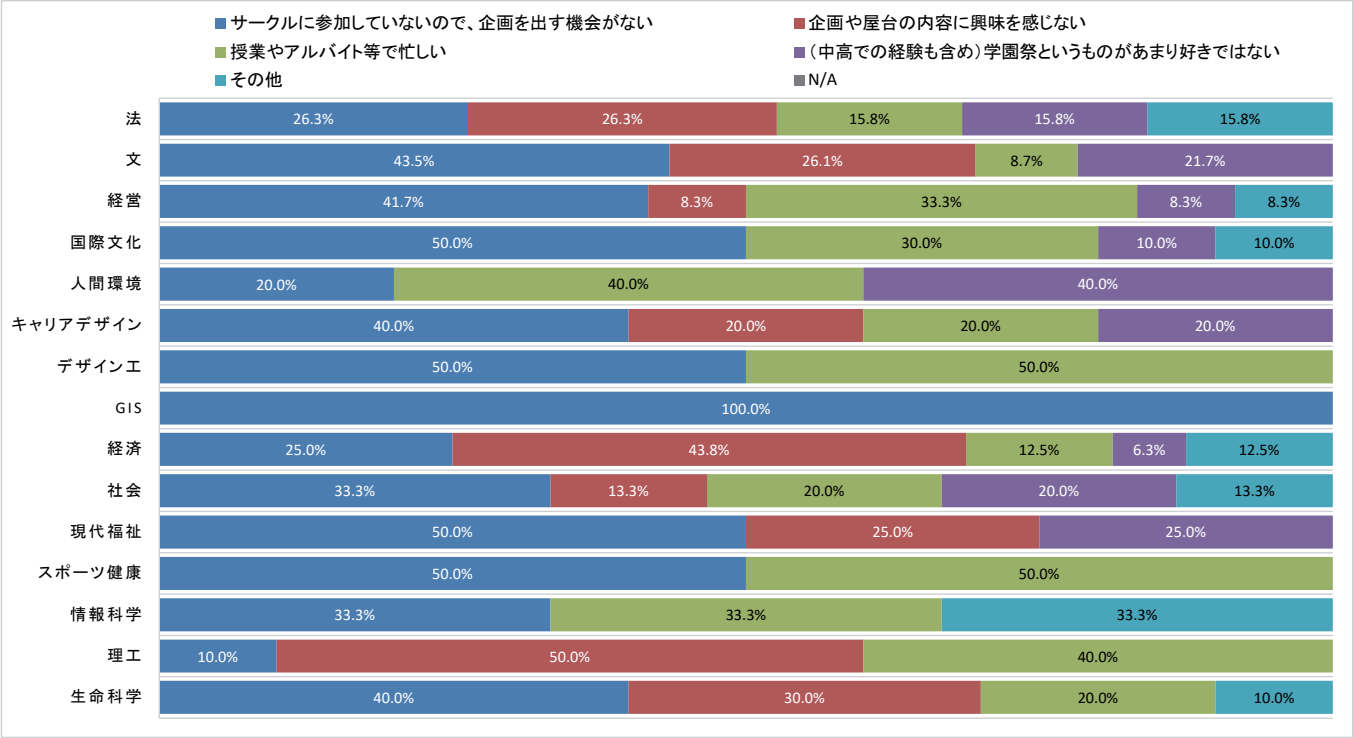
＜キャンパス別／学年別＞

	市ヶ谷	多摩	小金井	1年	2年	3年	4年	合計
サークルを通じて企画を出したことがある	32.7%	27.1%	35.8%	－	30.0%	31.4%	33.9%	31.8%
企画を出したことはないが、来場者として見に来たことがある	18.7%	15.4%	14.9%	－	17.6%	18.8%	16.3%	17.4%
参加したことはないが、今後、参加してみたい	11.0%	10.1%	12.7%	－	16.0%	8.4%	7.4%	11.0%
参加したことはないし、今後も参加するつもりはない	12.6%	15.8%	17.2%	－	12.7%	14.2%	15.2%	14.0%
N/A	25.0%	31.6%	19.4%	－	23.7%	27.2%	27.3%	25.9%
N	636	247	134	0	393	261	363	1,017

Q38-1 【参加したことはないし、今後も参加するつもりはない、と答えた方に伺います】その理由は、次のどれに該当しますか。

<学部別>

	法	文	経営	国際文化	人間環境	キャリアデザイン	デザイン工	GIS	経済	社会	現代福祉	スポーツ健康	情報科学	理工	生命科学	合計
サークルに参加していないので、企画を出す機会がない	26.3%	43.5%	41.7%	50.0%	20.0%	40.0%	50.0%	100.0%	25.0%	33.3%	50.0%	50.0%	33.3%	10.0%	40.0%	35.9%
企画や屋台の内容に興味を感じない	26.3%	26.1%	8.3%	0.0%	0.0%	20.0%	0.0%	0.0%	43.8%	13.3%	25.0%	0.0%	0.0%	50.0%	30.0%	21.8%
授業やアルバイト等で忙しい	15.8%	8.7%	33.3%	30.0%	40.0%	20.0%	50.0%	0.0%	12.5%	20.0%	0.0%	50.0%	33.3%	40.0%	20.0%	21.8%
(中高での経験も含め)学園祭というものがあまり好きではない	15.8%	21.7%	8.3%	10.0%	40.0%	20.0%	0.0%	0.0%	6.3%	20.0%	25.0%	0.0%	0.0%	0.0%	0.0%	12.7%
その他	15.8%	0.0%	8.3%	10.0%	0.0%	0.0%	0.0%	0.0%	12.5%	13.3%	0.0%	0.0%	33.3%	0.0%	10.0%	7.7%
N/A	0.0%	0.0%	0.0%	0.0%	0.0%	0.0%	0.0%	0.0%	0.0%	0.0%	0.0%	0.0%	0.0%	0.0%	0.0%	0.0%
N	19	23	12	10	5	5	4	2	16	15	4	4	3	10	10	142



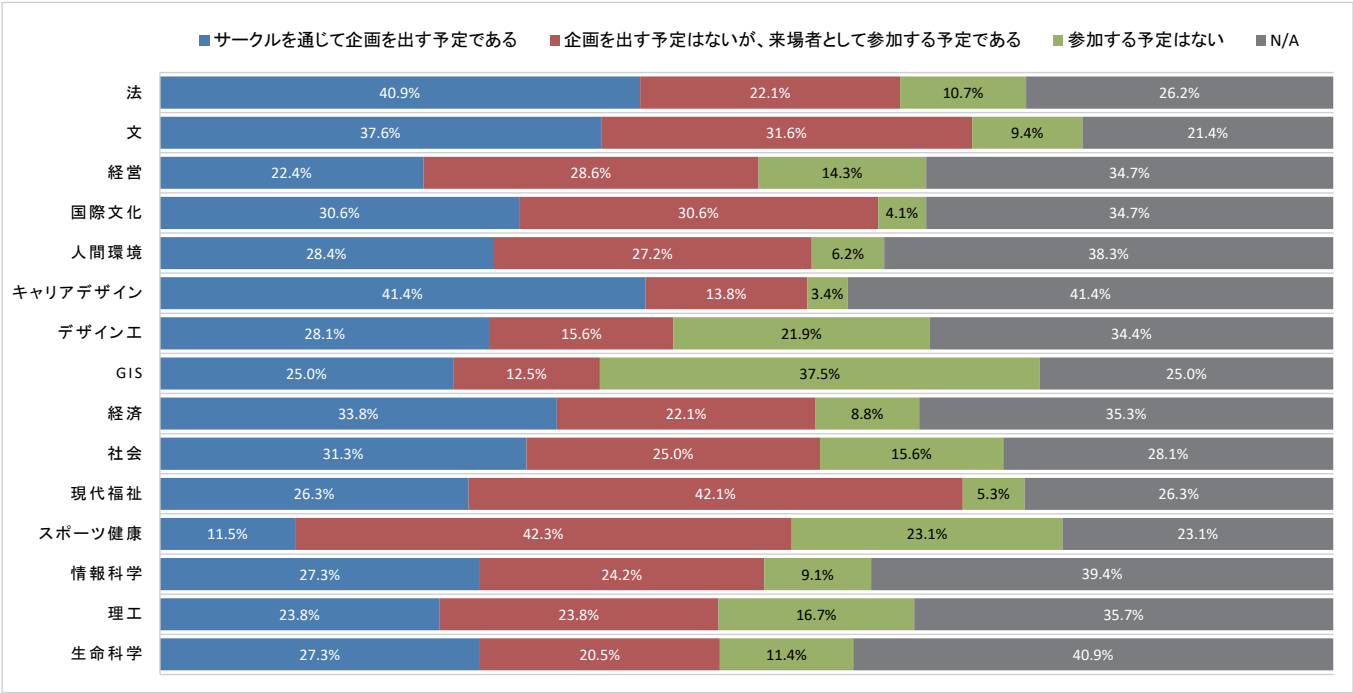
<キャンパス別／学年別>

	市ヶ谷	多摩	小金井	1年	2年	3年	4年	合計
サークルに参加していないので、企画を出す機会がない	40.0%	33.3%	26.1%	－	32.0%	35.1%	40.0%	35.9%
企画や屋台の内容に興味を感じない	16.3%	25.6%	34.8%	－	14.0%	24.3%	27.3%	21.8%
授業やアルバイト等で忙しい	21.3%	17.9%	30.4%	－	28.0%	24.3%	14.5%	21.8%
(中高での経験も含め)学園祭というものがあまり好きではない	16.3%	12.8%	0.0%	－	20.0%	5.4%	10.9%	12.7%
その他	6.3%	10.3%	8.7%	－	6.0%	10.8%	7.3%	7.7%
N/A	0.0%	0.0%	0.0%	－	0.0%	0.0%	0.0%	0.0%
N	80	39	23	0	50	37	55	142

Q39（1年生の方に伺います）2025年度の法政大学の大学祭に参加する予定はありますか。（2～4年生はスキップしてください。）

<学部別>

	法	文	経営	国際文化	人間環境	キャリアデザイン	デザインエ	GIS	経済	社会	現代福祉	スポーツ健康	情報科学	理工	生命科学	合計
サークルを通じて企画を出す予定である	40.9%	37.6%	22.4%	30.6%	28.4%	41.4%	28.1%	25.0%	33.8%	31.3%	26.3%	11.5%	27.3%	23.8%	27.3%	31.1%
企画を出す予定はないが、来場者として参加する予定である	22.1%	31.6%	28.6%	30.6%	27.2%	13.8%	15.6%	12.5%	22.1%	25.0%	42.1%	42.3%	24.2%	23.8%	20.5%	25.7%
参加する予定はない	10.7%	9.4%	14.3%	4.1%	6.2%	3.4%	21.9%	37.5%	8.8%	15.6%	5.3%	23.1%	9.1%	16.7%	11.4%	11.5%
N/A	26.2%	21.4%	34.7%	34.7%	38.3%	41.4%	34.4%	25.0%	35.3%	28.1%	26.3%	23.1%	39.4%	35.7%	40.9%	31.6%
N	149	117	98	49	81	29	32	8	68	64	19	26	33	84	44	901



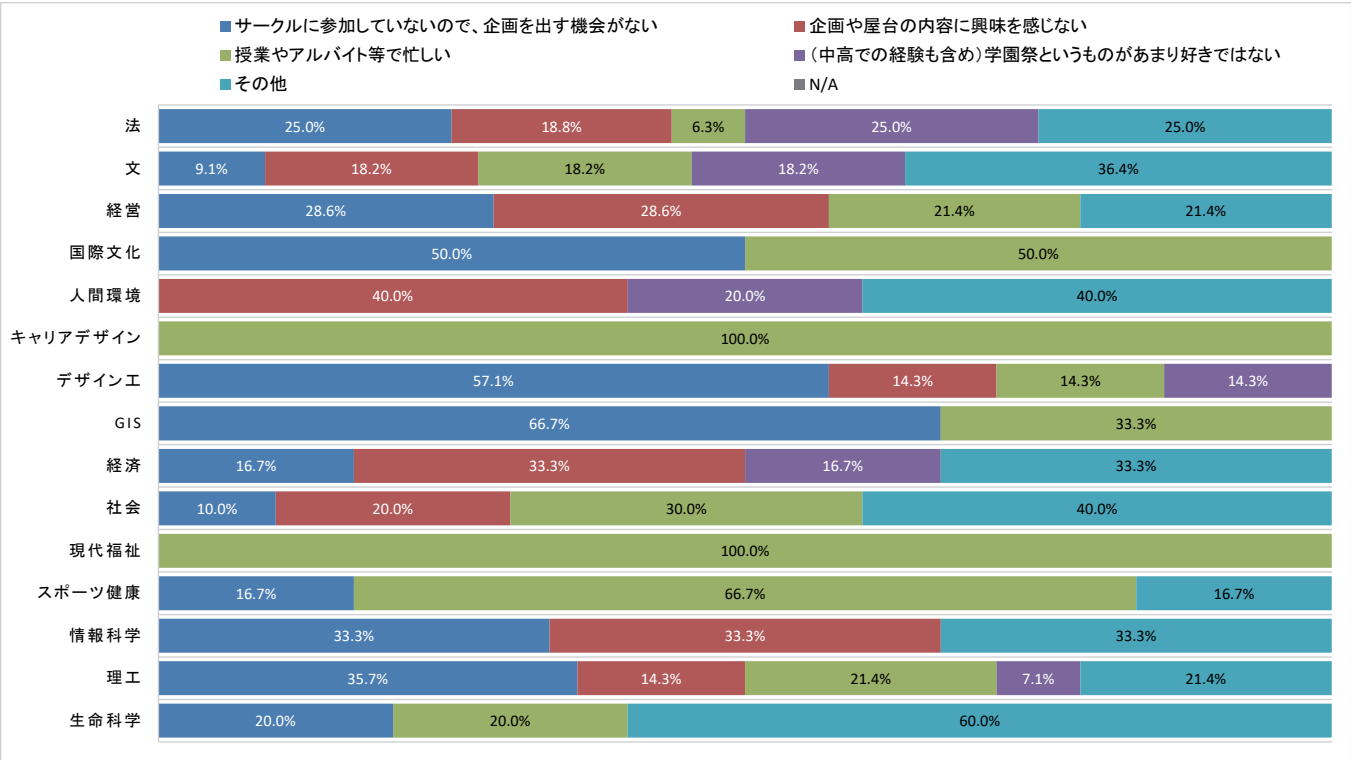
<キャンパス別／学年別>

	市ヶ谷	多摩	小金井	1年	2年	3年	4年	合計
サークルを通じて企画を出す予定である	33.4%	28.8%	25.5%	31.1%	-	-	-	31.1%
企画を出す予定はないが、来場者として参加する予定である	25.8%	28.2%	23.0%	25.7%	-	-	-	25.7%
参加する予定はない	10.5%	13.0%	13.7%	11.5%	-	-	-	11.5%
N/A	30.4%	29.9%	37.9%	31.6%	-	-	-	31.6%
N	563	177	161	901	0	0	0	901

Q39-1 【参加する予定はない、と答えた方に伺います】その理由は、次のどれに該当しますか。

＜学部別＞

	法	文	経営	国際文化	人間環境	キャリアデザイン	デザインエ	GIS	経済	社会	現代福祉	スポーツ健康	情報科学	理工	生命科学	合計
サークルに参加していないので、企画を出す機会がない	25.0%	9.1%	28.6%	50.0%	0.0%	0.0%	57.1%	66.7%	16.7%	10.0%	0.0%	16.7%	33.3%	35.7%	20.0%	25.0%
企画や屋台の内容に興味を感じない	18.8%	18.2%	28.6%	0.0%	40.0%	0.0%	14.3%	0.0%	33.3%	20.0%	0.0%	0.0%	33.3%	14.3%	0.0%	18.3%
授業やアルバイト等で忙しい	6.3%	18.2%	21.4%	50.0%	0.0%	100.0%	14.3%	33.3%	0.0%	30.0%	100.0%	66.7%	0.0%	21.4%	20.0%	21.2%
(中高での経験も含め)学園祭というものがあまり好きではない	25.0%	18.2%	0.0%	0.0%	20.0%	0.0%	14.3%	0.0%	16.7%	0.0%	0.0%	0.0%	0.0%	7.1%	0.0%	9.6%
その他	25.0%	36.4%	21.4%	0.0%	40.0%	0.0%	0.0%	0.0%	33.3%	40.0%	0.0%	16.7%	33.3%	21.4%	60.0%	26.0%
N/A	0.0%	0.0%	0.0%	0.0%	0.0%	0.0%	0.0%	0.0%	0.0%	0.0%	0.0%	0.0%	0.0%	0.0%	0.0%	0.0%
N	16	11	14	2	5	1	7	3	6	10	1	6	3	14	5	104



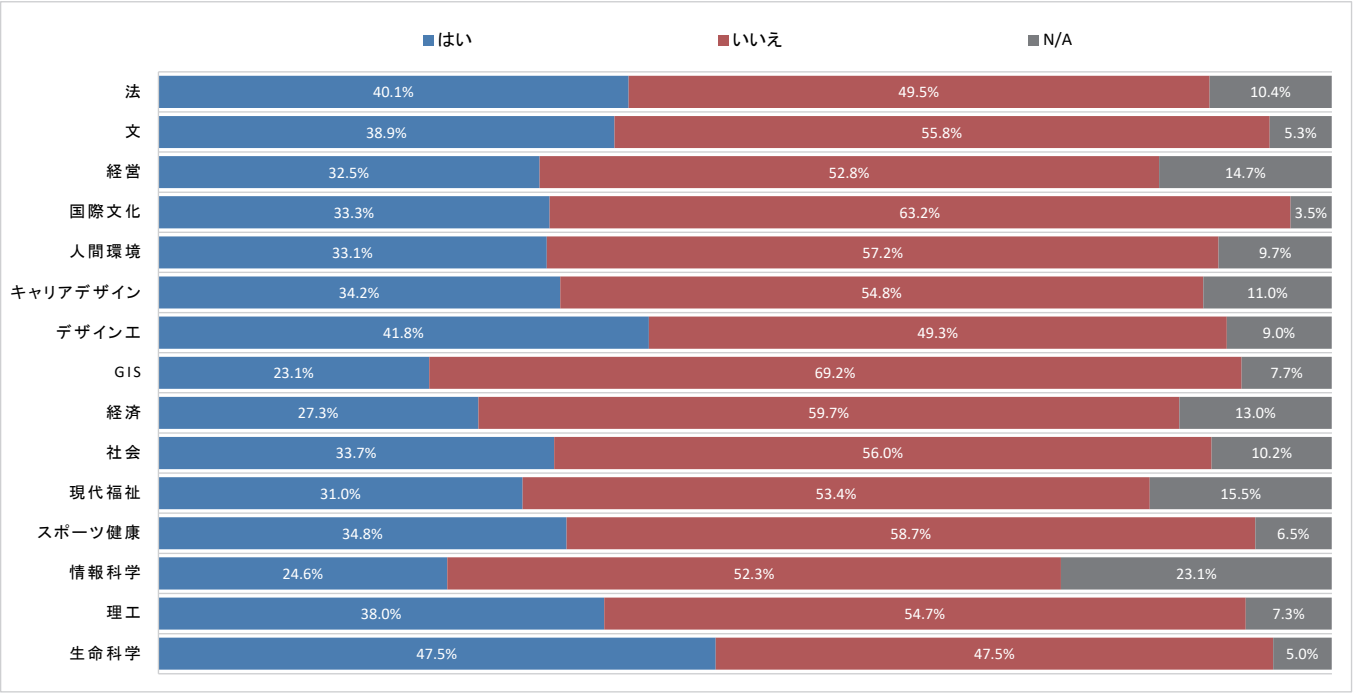
＜キャンパス別／学年別＞

	市ヶ谷	多摩	小金井	1年	2年	3年	4年	合計
サークルに参加していないので、企画を出す機会がない	27.1%	13.0%	31.8%	25.0%	-	-	-	25.0%
企画や屋台の内容に興味を感じない	20.3%	17.4%	13.6%	18.3%	-	-	-	18.3%
授業やアルバイト等で忙しい	16.9%	34.8%	18.2%	21.2%	-	-	-	21.2%
(中高での経験も含め)学園祭というものがあまり好きではない	13.6%	4.3%	4.5%	9.6%	-	-	-	9.6%
その他	22.0%	30.4%	31.8%	26.0%	-	-	-	26.0%
N/A	0.0%	0.0%	0.0%	0.0%	-	-	-	0.0%
N	59	23	22	104	0	0	0	104

Q40 今年度、新入生歓迎会(祭)に参加しましたか。

<学部別>

	法	文	経営	国際文化	人間環境	キャリアデザイン	デザイン工	GIS	経済	社会	現代福祉	スポーツ健康	情報科学	理工	生命科学	合計
はい	40.1%	38.9%	32.5%	33.3%	33.1%	34.2%	41.8%	23.1%	27.3%	33.7%	31.0%	34.8%	24.6%	38.0%	47.5%	35.6%
いいえ	49.5%	55.8%	52.8%	63.2%	57.2%	54.8%	49.3%	69.2%	59.7%	56.0%	53.4%	58.7%	52.3%	54.7%	47.5%	54.6%
N/A	10.4%	5.3%	14.7%	3.5%	9.7%	11.0%	9.0%	7.7%	13.0%	10.2%	15.5%	6.5%	23.1%	7.3%	5.0%	9.8%
N	307	283	197	114	145	73	67	13	154	166	58	46	65	150	80	1,918



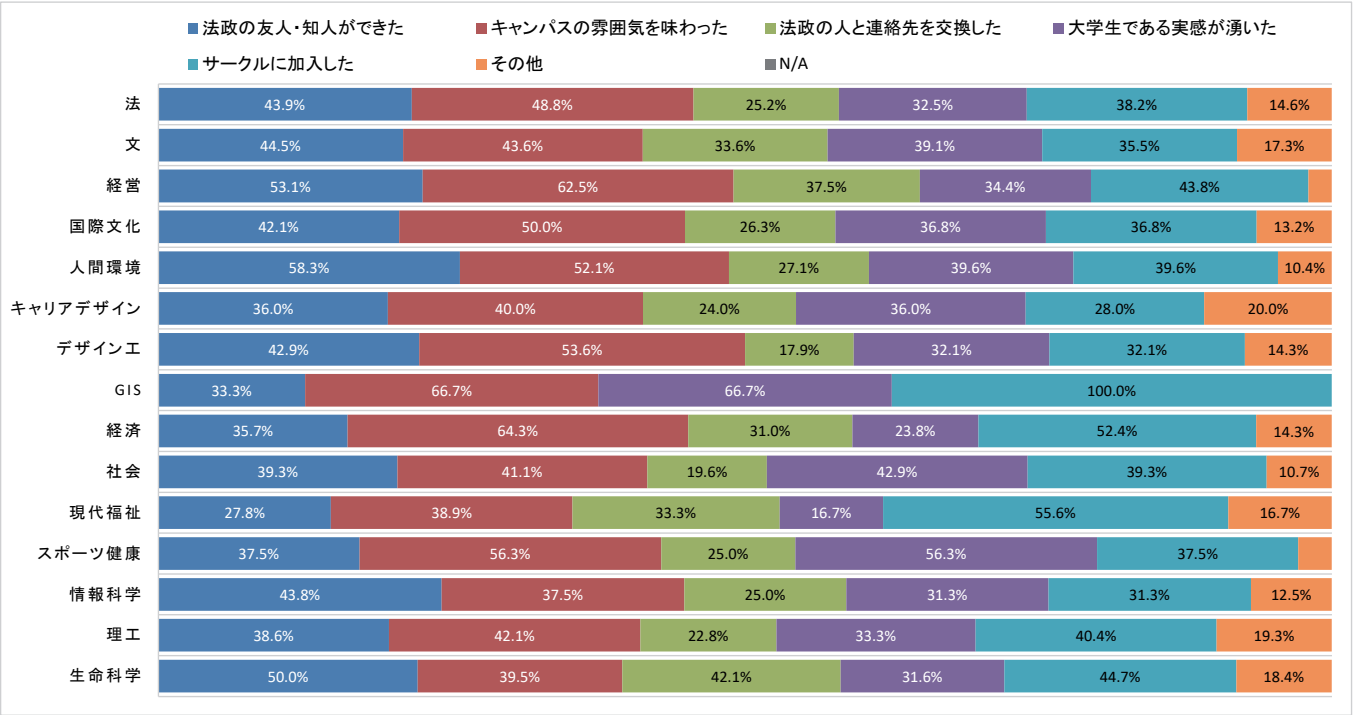
<キャンパス別／学年別>

	市ヶ谷	多摩	小金井	1年	2年	3年	4年	合計
はい	36.6%	31.1%	37.6%	51.9%	26.7%	27.6%	10.2%	35.6%
いいえ	54.3%	57.3%	52.2%	38.7%	61.3%	64.4%	79.9%	54.6%
N/A	9.1%	11.6%	10.2%	9.3%	12.0%	8.0%	9.9%	9.8%
N	1,199	424	295	901	393	261	363	1,918

Q40-1 【参加した方に伺います】 新入生歓迎会で何を得ましたか。(複数選択可)

<学部別>

	法	文	経営	国際文化	人間環境	キャリアデザイン	デザイン工	GIS	経済	社会	現代福祉	スポーツ健康	情報科学	理工	生命科学	合計
法政の友人・知人ができた	43.9%	44.5%	53.1%	42.1%	58.3%	36.0%	42.9%	33.3%	35.7%	39.3%	27.8%	37.5%	43.8%	38.6%	50.0%	43.8%
キャンパスの雰囲気味わった	48.8%	43.6%	62.5%	50.0%	52.1%	40.0%	53.6%	66.7%	64.3%	41.1%	38.9%	56.3%	37.5%	42.1%	39.5%	48.4%
法政の人と連絡先を交換した	25.2%	33.6%	37.5%	26.3%	27.1%	24.0%	17.9%	0.0%	31.0%	19.6%	33.3%	25.0%	25.0%	22.8%	42.1%	28.3%
大学生である実感が湧いた	32.5%	39.1%	34.4%	36.8%	39.6%	36.0%	32.1%	66.7%	23.8%	42.9%	16.7%	56.3%	31.3%	33.3%	31.6%	35.2%
サークルに加入した	38.2%	35.5%	43.8%	36.8%	39.6%	28.0%	32.1%	100.0%	52.4%	39.3%	55.6%	37.5%	31.3%	40.4%	44.7%	39.7%
その他	14.6%	17.3%	4.7%	13.2%	10.4%	20.0%	14.3%	0.0%	14.3%	10.7%	16.7%	6.3%	12.5%	19.3%	18.4%	13.9%
N/A	0.0%	0.0%	0.0%	0.0%	0.0%	0.0%	0.0%	0.0%	0.0%	0.0%	0.0%	0.0%	0.0%	0.0%	0.0%	0.0%
N	123	110	64	38	48	25	28	3	42	56	18	16	16	57	38	682



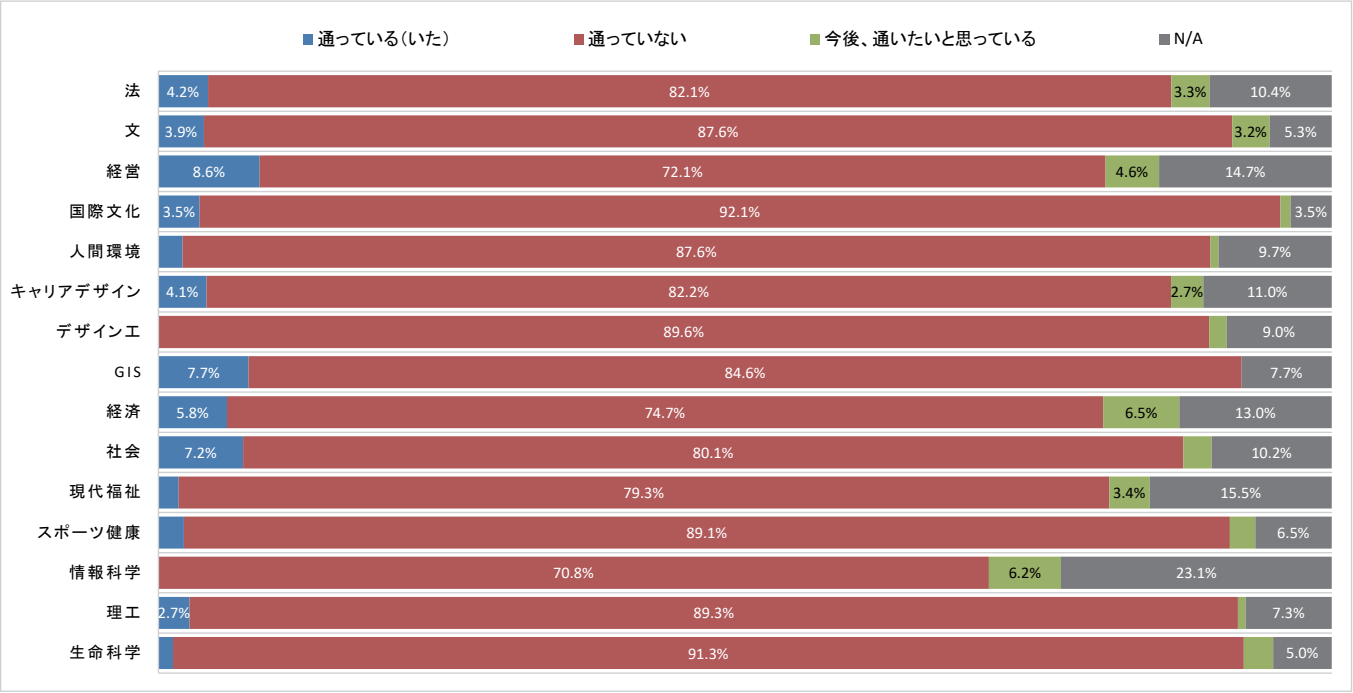
<キャンパス別／学年別>

	市ヶ谷	多摩	小金井	1年	2年	3年	4年	合計
法政の友人・知人ができた	46.2%	36.4%	43.2%	54.1%	21.9%	23.6%	16.2%	43.8%
キャンパスの雰囲気味わった	49.9%	50.0%	40.5%	60.7%	21.0%	13.9%	37.8%	48.4%
法政の人と連絡先を交換した	28.7%	25.8%	29.7%	37.8%	6.7%	9.7%	5.4%	28.3%
大学生である実感が湧いた	36.0%	34.8%	32.4%	36.3%	35.2%	26.4%	37.8%	35.2%
サークルに加入した	37.8%	45.5%	40.5%	54.7%	11.4%	2.8%	2.7%	39.7%
その他	13.4%	12.1%	18.0%	1.9%	37.1%	45.8%	37.8%	13.9%
N/A	0.0%	0.0%	0.0%	0.0%	0.0%	0.0%	0.0%	0.0%
N	439	132	111	468	105	72	37	682

Q41 法政大学以外の学校(専門学校・予備校等)に通っていますか。

<学部別>

	法	文	経営	国際文化	人間環境	キャリアデザイン	デザイン工	GIS	経済	社会	現代福祉	スポーツ健康	情報科学	理工	生命科学	合計
通っている(いた)	4.2%	3.9%	8.6%	3.5%	2.1%	4.1%	0.0%	7.7%	5.8%	7.2%	1.7%	2.2%	0.0%	2.7%	1.3%	4.2%
通っていない	82.1%	87.6%	72.1%	92.1%	87.6%	82.2%	89.6%	84.6%	74.7%	80.1%	79.3%	89.1%	70.8%	89.3%	91.3%	83.1%
今後、通いたいと思っている	3.3%	3.2%	4.6%	0.9%	0.7%	2.7%	1.5%	0.0%	6.5%	2.4%	3.4%	2.2%	6.2%	0.7%	2.5%	3.0%
N/A	10.4%	5.3%	14.7%	3.5%	9.7%	11.0%	9.0%	7.7%	13.0%	10.2%	15.5%	6.5%	23.1%	7.3%	5.0%	9.8%
N	307	283	197	114	145	73	67	13	154	166	58	46	65	150	80	1,918



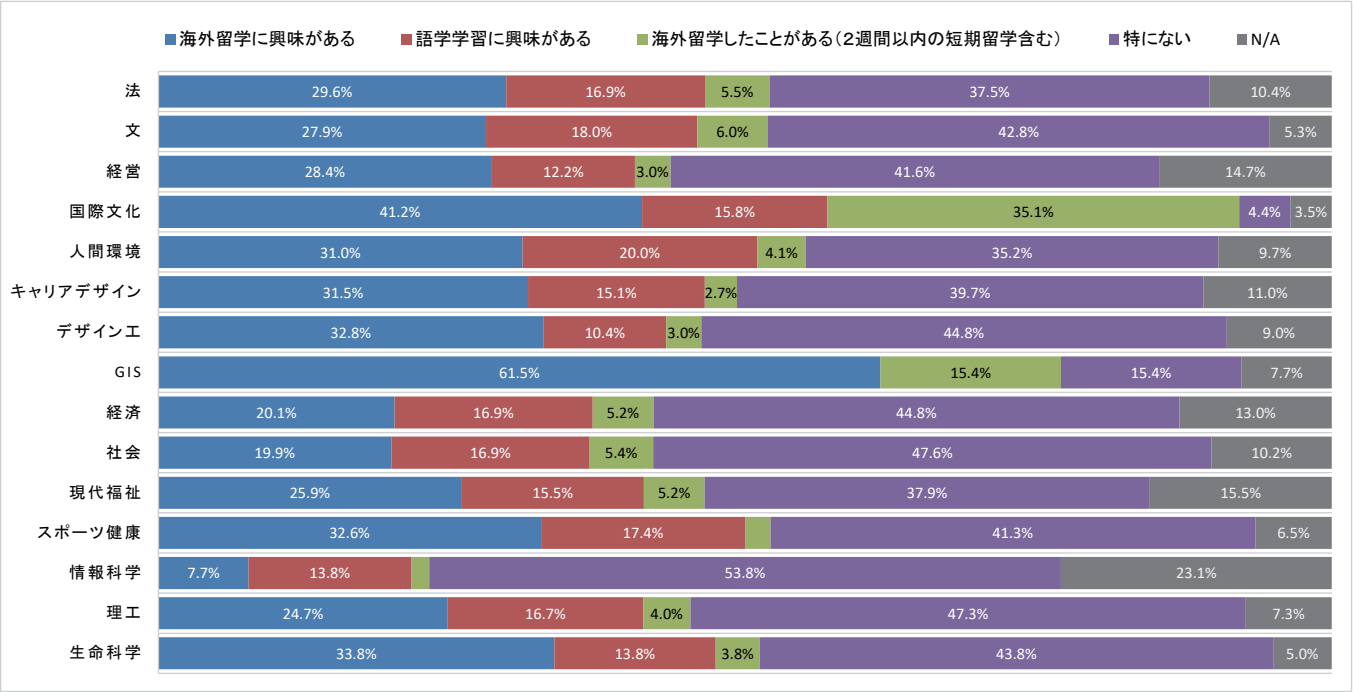
<キャンパス別／学年別>

	市ヶ谷	多摩	小金井	1年	2年	3年	4年	合計
通っている(いた)	4.3%	5.4%	1.7%	1.7%	4.6%	9.2%	6.3%	4.2%
通っていない	83.8%	79.0%	85.8%	85.6%	79.6%	79.3%	83.2%	83.1%
今後、通いたいと思っている	2.8%	4.0%	2.4%	3.4%	3.8%	3.4%	0.6%	3.0%
N/A	9.1%	11.6%	10.2%	9.3%	12.0%	8.0%	9.9%	9.8%
N	1,199	424	295	901	393	261	363	1,918

Q42 大学の国際化や留学について、興味がありますか。

<学部別>

	法	文	経営	国際文化	人間環境	キャリアデザイン	デザイン工	GIS	経済	社会	現代福祉	スポーツ健康	情報科学	理工	生命科学	合計
海外留学に興味がある	29.6%	27.9%	28.4%	41.2%	31.0%	31.5%	32.8%	61.5%	20.1%	19.9%	25.9%	32.6%	7.7%	24.7%	33.8%	27.8%
語学学習に興味がある	16.9%	18.0%	12.2%	15.8%	20.0%	15.1%	10.4%	0.0%	16.9%	16.9%	15.5%	17.4%	13.8%	16.7%	13.8%	16.1%
海外留学したことがある(2週間以内の短期留学含む)	5.5%	6.0%	3.0%	35.1%	4.1%	2.7%	3.0%	15.4%	5.2%	5.4%	5.2%	2.2%	1.5%	4.0%	3.8%	6.4%
特にない	37.5%	42.8%	41.6%	4.4%	35.2%	39.7%	44.8%	15.4%	44.8%	47.6%	37.9%	41.3%	53.8%	47.3%	43.8%	39.9%
N/A	10.4%	5.3%	14.7%	3.5%	9.7%	11.0%	9.0%	7.7%	13.0%	10.2%	15.5%	6.5%	23.1%	7.3%	5.0%	9.8%
N	307	283	197	114	145	73	67	13	154	166	58	46	65	150	80	1,918



<キャンパス別／学年別>

	市ヶ谷	多摩	小金井	1年	2年	3年	4年	合計
海外留学に興味がある	30.9%	22.2%	23.4%	35.7%	26.2%	18.8%	16.5%	27.8%
語学学習に興味がある	16.0%	16.7%	15.3%	15.8%	16.0%	15.7%	17.1%	16.1%
海外留学したことがある(2週間以内の短期留学含む)	7.7%	5.0%	3.4%	3.2%	3.6%	14.2%	11.8%	6.4%
特にない	36.3%	44.6%	47.8%	36.0%	42.2%	43.3%	44.6%	39.9%
N/A	9.1%	11.6%	10.2%	9.3%	12.0%	8.0%	9.9%	9.8%
N	1,199	424	295	901	393	261	363	1,918