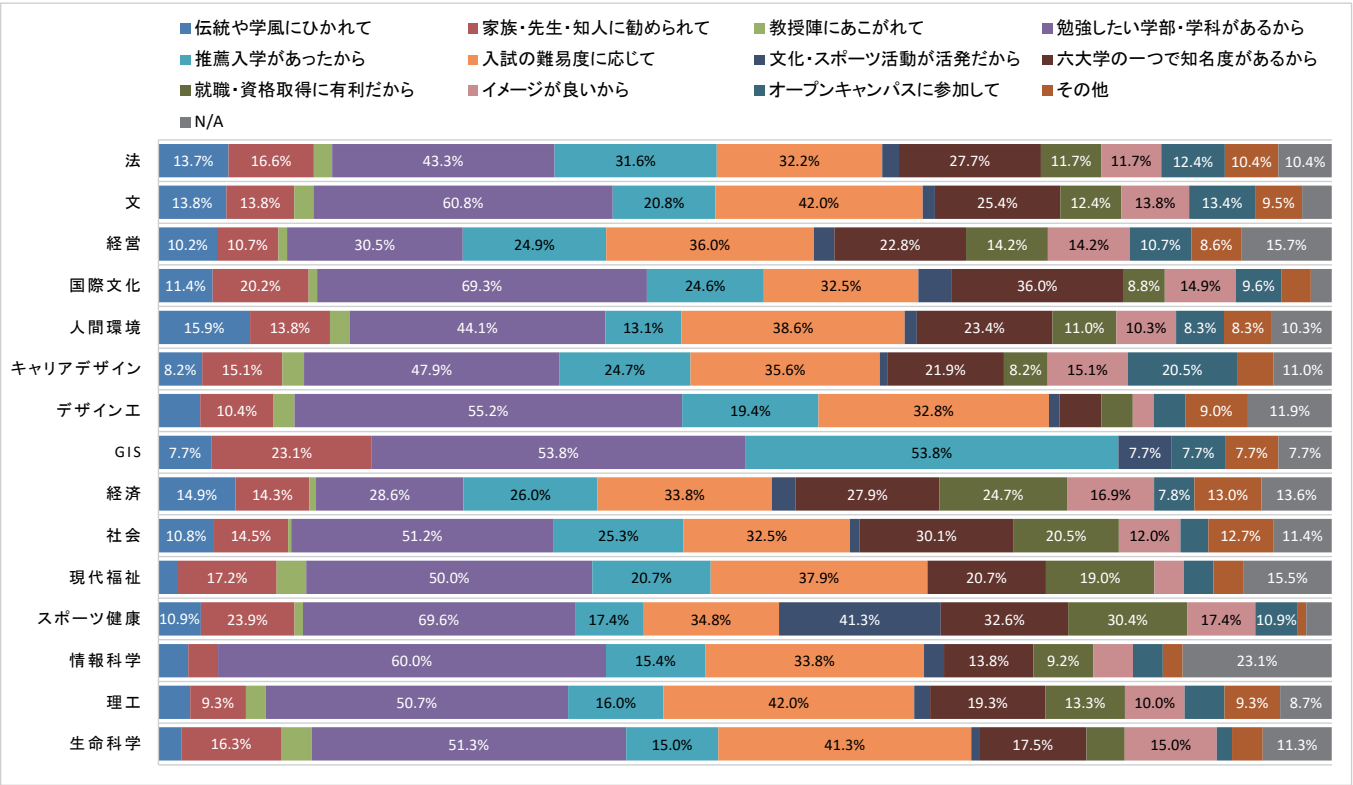


Q43 法政大学を選んだ理由は何ですか。(複数選択可)

<学部別>

	法	文	経営	国際文化	人間環境	キャリアデザイン	デザイン工	GIS	経済	社会	現代福祉	スポーツ健康	情報科学	理工	生命科学	合計
伝統や学風にひかれて	13.7%	13.8%	10.2%	11.4%	15.9%	8.2%	6.0%	7.7%	14.9%	10.8%	3.4%	10.9%	4.6%	5.3%	3.8%	10.9%
家族・先生・知人に勧められて	16.6%	13.8%	10.7%	20.2%	13.8%	15.1%	10.4%	23.1%	14.3%	14.5%	17.2%	23.9%	4.6%	9.3%	16.3%	14.2%
教授陣にあこがれて	3.6%	3.9%	1.5%	1.8%	3.4%	4.1%	3.0%	0.0%	1.3%	0.6%	5.2%	2.2%	0.0%	3.3%	5.0%	2.8%
勉強したい学部・学科があるから	43.3%	60.8%	30.5%	69.3%	44.1%	47.9%	55.2%	53.8%	28.6%	51.2%	50.0%	69.6%	60.0%	50.7%	51.3%	48.6%
推薦入学があったから	31.6%	20.8%	24.9%	24.6%	13.1%	24.7%	19.4%	53.8%	26.0%	25.3%	20.7%	17.4%	15.4%	16.0%	15.0%	22.8%
入試の難易度に応じて	32.2%	42.0%	36.0%	32.5%	38.6%	35.6%	32.8%	0.0%	33.8%	32.5%	37.9%	34.8%	33.8%	42.0%	41.3%	36.1%
文化・スポーツ活動が活発だから	3.3%	2.5%	3.6%	7.0%	2.1%	1.4%	1.5%	7.7%	4.5%	1.8%	0.0%	41.3%	3.1%	2.7%	1.3%	3.9%
六大学の一つで知名度があるから	27.7%	25.4%	22.8%	36.0%	23.4%	21.9%	6.0%	0.0%	27.9%	30.1%	20.7%	32.6%	13.8%	19.3%	17.5%	24.5%
就職・資格取得に有利だから	11.7%	12.4%	14.2%	8.8%	11.0%	8.2%	4.5%	0.0%	24.7%	20.5%	19.0%	30.4%	9.2%	13.3%	6.3%	13.7%
イメージが良いから	11.7%	13.8%	14.2%	14.9%	10.3%	15.1%	3.0%	0.0%	16.9%	12.0%	5.2%	17.4%	6.2%	10.0%	15.0%	12.3%
オープンキャンパスに参加して	12.4%	13.4%	10.7%	9.6%	8.3%	20.5%	4.5%	7.7%	7.8%	5.4%	5.2%	10.9%	4.6%	6.7%	2.5%	9.5%
その他	10.4%	9.5%	8.6%	6.1%	8.3%	6.8%	9.0%	7.7%	13.0%	12.7%	5.2%	2.2%	3.1%	9.3%	5.0%	9.0%
N/A	10.4%	6.0%	15.7%	4.4%	10.3%	11.0%	11.9%	7.7%	13.6%	11.4%	15.5%	6.5%	23.1%	8.7%	11.3%	10.7%
N	307	283	197	114	145	73	67	13	154	166	58	46	65	150	80	1,918



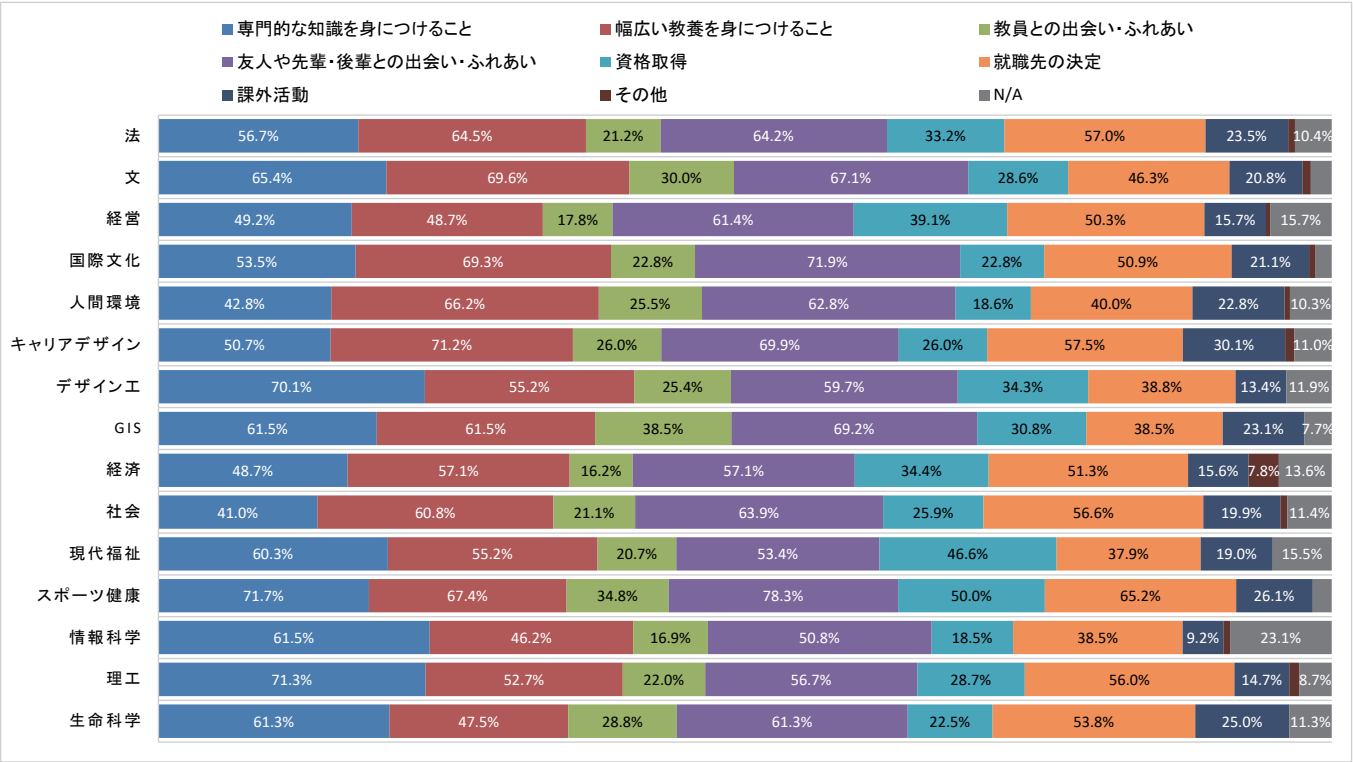
<キャンパス別／学年別>

	市ヶ谷	多摩	小金井	1年	2年	3年	4年	合計
伝統や学風にひかれて	12.3%	11.3%	4.7%	9.7%	11.2%	13.4%	12.1%	10.9%
家族・先生・知人に勧められて	14.6%	15.8%	10.2%	13.9%	14.5%	13.8%	14.9%	14.2%
教授陣にあこがれて	3.1%	1.7%	3.1%	2.1%	2.3%	5.0%	3.3%	2.8%
勉強したい学部・学科があるから	49.0%	44.8%	52.9%	46.8%	48.6%	53.3%	49.9%	48.6%
推薦入学があったから	24.2%	24.1%	15.6%	24.6%	24.2%	18.4%	20.1%	22.8%
入試の難易度に応じて	35.9%	34.0%	40.0%	38.0%	33.3%	36.0%	34.4%	36.1%
文化・スポーツ活動が活発だから	3.2%	6.8%	2.4%	4.3%	4.1%	1.5%	4.1%	3.9%
六大学の一つで知名度があるから	24.8%	28.3%	17.6%	25.0%	23.9%	21.5%	25.9%	24.5%
就職・資格取得に有利だから	11.2%	22.9%	10.5%	14.3%	12.5%	14.2%	12.9%	13.7%
イメージが良いから	12.3%	13.4%	10.5%	13.2%	11.5%	11.1%	11.8%	12.3%
オープンキャンパスに参加して	11.6%	6.8%	5.1%	10.5%	13.2%	6.9%	5.0%	9.5%
その他	8.9%	10.6%	6.8%	9.7%	10.2%	7.3%	7.2%	9.0%
N/A	9.8%	12.3%	12.5%	10.2%	12.7%	9.6%	10.7%	10.7%
N	1,199	424	295	901	393	261	363	1,918

Q44 大学生活で大切だと考えていることは何ですか。(複数選択可)

＜学部別＞

	法	文	経営	国際文化	人間環境	キャリアデザイン	デザイン工	GIS	経済	社会	現代福祉	スポーツ健康	情報科学	理工	生命科学	合計
専門的な知識を身につけること	56.7%	65.4%	49.2%	53.5%	42.8%	50.7%	70.1%	61.5%	48.7%	41.0%	60.3%	71.7%	61.5%	71.3%	61.3%	56.2%
幅広い教養を身につけること	64.5%	69.6%	48.7%	69.3%	66.2%	71.2%	55.2%	61.5%	57.1%	60.8%	55.2%	67.4%	46.2%	52.7%	47.5%	60.6%
教員との出会い・ふれあい	21.2%	30.0%	17.8%	22.8%	25.5%	26.0%	25.4%	38.5%	16.2%	21.1%	20.7%	34.8%	16.9%	22.0%	28.8%	23.1%
友人や先輩・後輩との出会い・ふれあい	64.2%	67.1%	61.4%	71.9%	62.8%	69.9%	59.7%	69.2%	57.1%	63.9%	53.4%	78.3%	50.8%	56.7%	61.3%	63.0%
資格取得	33.2%	28.6%	39.1%	22.8%	18.6%	26.0%	34.3%	30.8%	34.4%	25.9%	46.6%	50.0%	18.5%	28.7%	22.5%	30.1%
就職先の決定	57.0%	46.3%	50.3%	50.9%	40.0%	57.5%	38.8%	38.5%	51.3%	56.6%	37.9%	65.2%	38.5%	56.0%	53.8%	50.6%
課外活動	23.5%	20.8%	15.7%	21.1%	22.8%	30.1%	13.4%	23.1%	15.6%	19.9%	19.0%	26.1%	9.2%	14.7%	25.0%	19.9%
その他	2.0%	2.5%	1.0%	1.8%	1.4%	2.7%	0.0%	0.0%	7.8%	1.8%	0.0%	0.0%	1.5%	2.7%	0.0%	2.1%
N/A	10.4%	6.0%	15.7%	4.4%	10.3%	11.0%	11.9%	7.7%	13.6%	11.4%	15.5%	6.5%	23.1%	8.7%	11.3%	10.7%
N	307	283	197	114	145	73	67	13	154	166	58	46	65	150	80	1,918



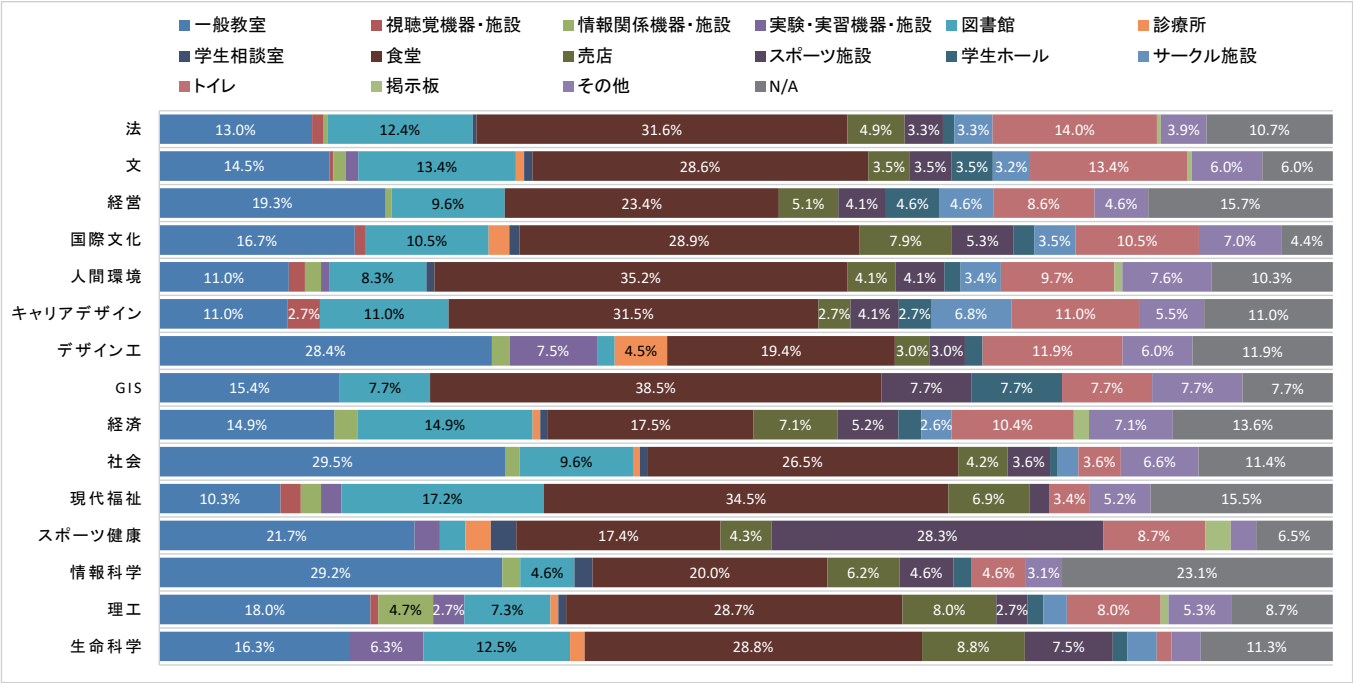
＜キャンパス別／学年別＞

	市ヶ谷	多摩	小金井	1年	2年	3年	4年	合計
専門的な知識を身につけること	56.0%	49.8%	66.4%	57.0%	53.9%	60.2%	53.7%	56.2%
幅広い教養を身につけること	63.6%	59.4%	49.8%	58.7%	60.6%	62.1%	64.2%	60.6%
教員との出会い・ふれあい	24.1%	20.8%	22.7%	20.2%	22.4%	28.4%	27.5%	23.1%
友人や先輩・後輩との出会い・ふれあい	65.1%	61.6%	56.6%	65.3%	63.1%	59.0%	60.3%	63.0%
資格取得	29.9%	34.4%	24.7%	37.0%	35.4%	21.1%	14.0%	30.1%
就職先の決定	49.5%	53.1%	51.5%	53.3%	50.1%	47.5%	46.8%	50.6%
課外活動	21.1%	18.9%	16.3%	21.0%	19.8%	19.5%	17.4%	19.9%
その他	1.8%	3.5%	1.7%	2.4%	1.8%	2.3%	1.7%	2.1%
N/A	9.8%	12.3%	12.5%	10.2%	12.7%	9.6%	10.7%	10.7%
N	1,199	424	295	901	393	261	363	1,918

Q45 最も充実・改善を望む施設・設備はどれですか。1つだけ選んでください。

<学部別>

	法	文	経営	国際文化	人間環境	キャリアデザイン	デザイン工	GIS	経済	社会	現代福祉	スポーツ健康	情報科学	理工	生命科学	合計
一般教室	13.0%	14.5%	19.3%	16.7%	11.0%	11.0%	28.4%	15.4%	14.9%	29.5%	10.3%	21.7%	29.2%	18.0%	16.3%	17.2%
視聴覚機器・施設	1.0%	0.4%	0.0%	0.9%	1.4%	2.7%	0.0%	0.0%	0.0%	0.0%	1.7%	0.0%	0.0%	0.7%	0.0%	0.6%
情報関係機器・施設	0.3%	1.1%	0.5%	0.0%	1.4%	0.0%	1.5%	0.0%	1.9%	1.2%	1.7%	0.0%	1.5%	4.7%	0.0%	1.1%
実験・実習機器・施設	0.0%	1.1%	0.0%	0.0%	0.7%	0.0%	7.5%	0.0%	0.0%	0.0%	1.7%	2.2%	0.0%	2.7%	6.3%	1.0%
図書館	12.4%	13.4%	9.6%	10.5%	8.3%	11.0%	1.5%	7.7%	14.9%	9.6%	17.2%	2.2%	4.6%	7.3%	12.5%	10.6%
診療所	0.0%	0.7%	0.0%	1.8%	0.0%	0.0%	4.5%	0.0%	0.6%	0.6%	0.0%	2.2%	0.0%	0.7%	1.3%	0.6%
学生相談室	0.3%	0.7%	0.0%	0.9%	0.7%	0.0%	0.0%	0.0%	0.6%	0.6%	0.0%	2.2%	1.5%	0.7%	0.0%	0.5%
食堂	31.6%	28.6%	23.4%	28.9%	35.2%	31.5%	19.4%	38.5%	17.5%	26.5%	34.5%	17.4%	20.0%	28.7%	28.8%	27.5%
売店	4.9%	3.5%	5.1%	7.9%	4.1%	2.7%	3.0%	0.0%	7.1%	4.2%	6.9%	4.3%	6.2%	8.0%	8.8%	5.3%
スポーツ施設	3.3%	3.5%	4.1%	5.3%	4.1%	4.1%	3.0%	7.7%	5.2%	3.6%	1.7%	28.3%	4.6%	2.7%	7.5%	4.5%
学生ホール	1.0%	3.5%	4.6%	1.8%	1.4%	2.7%	1.5%	7.7%	1.9%	0.6%	0.0%	0.0%	1.5%	1.3%	1.3%	2.0%
サークル施設	3.3%	3.2%	4.6%	3.5%	3.4%	6.8%	0.0%	0.0%	2.6%	1.8%	0.0%	0.0%	0.0%	2.0%	2.5%	2.8%
トイレ	14.0%	13.4%	8.6%	10.5%	9.7%	11.0%	11.9%	7.7%	10.4%	3.6%	3.4%	8.7%	4.6%	8.0%	1.3%	9.6%
掲示板	0.3%	0.4%	0.0%	0.0%	0.7%	0.0%	0.0%	0.0%	1.3%	0.0%	0.0%	2.2%	0.0%	0.7%	0.0%	0.4%
その他	3.9%	6.0%	4.6%	7.0%	7.6%	5.5%	6.0%	7.7%	7.1%	6.6%	5.2%	2.2%	3.1%	5.3%	2.5%	5.4%
N/A	10.7%	6.0%	15.7%	4.4%	10.3%	11.0%	11.9%	7.7%	13.6%	11.4%	15.5%	6.5%	23.1%	8.7%	11.3%	10.8%
N	307	283	197	114	145	73	67	13	154	166	58	46	65	150	80	1,918



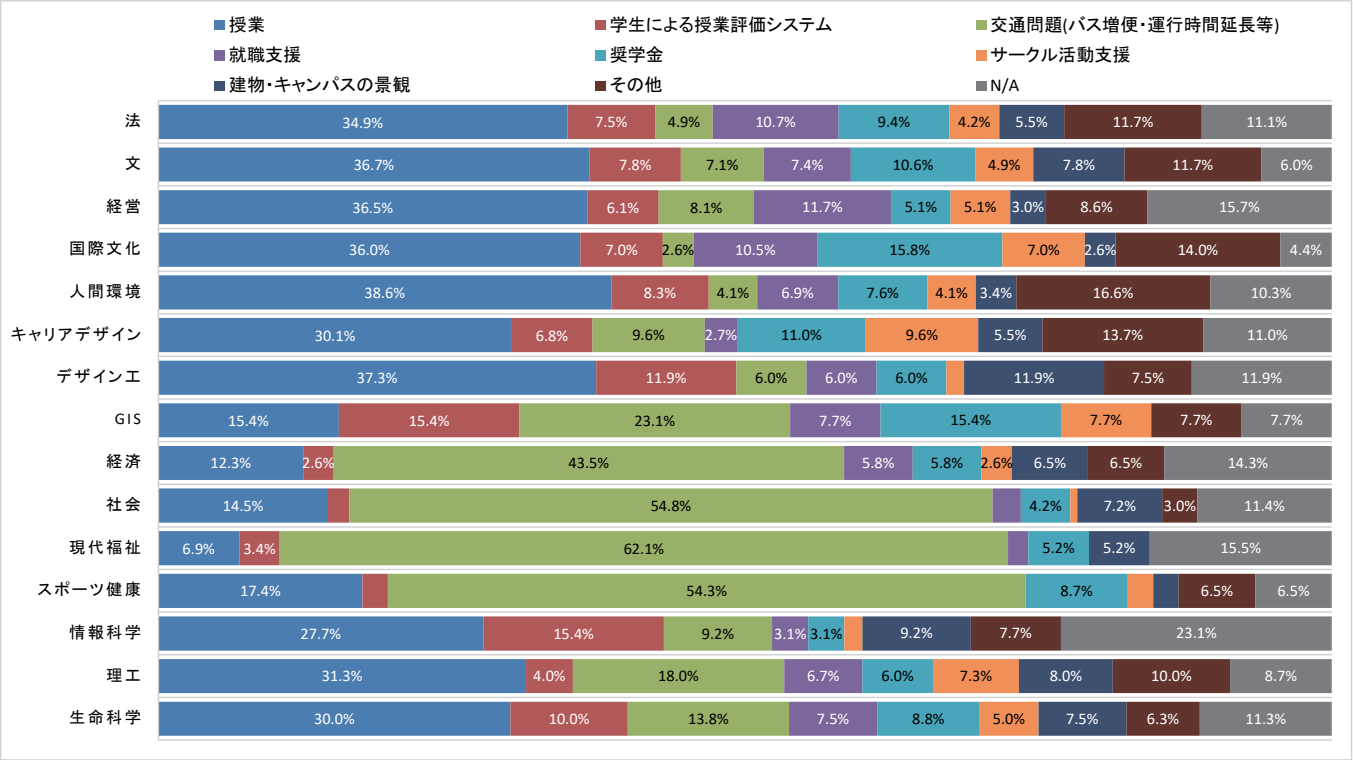
<キャンパス別／学年別>

	市ヶ谷	多摩	小金井	1年	2年	3年	4年	合計
一般教室	15.3%	20.8%	20.0%	16.9%	20.1%	18.8%	13.8%	17.2%
視聴覚機器・施設	0.8%	0.2%	0.3%	0.4%	0.8%	1.5%	0.0%	0.6%
情報関係機器・施設	0.7%	1.4%	2.7%	0.8%	0.5%	3.1%	1.4%	1.1%
実験・実習機器・施設	0.8%	0.5%	3.1%	0.9%	0.8%	0.4%	2.2%	1.0%
図書館	10.8%	11.8%	8.1%	9.0%	10.9%	11.5%	13.5%	10.6%
診療所	0.6%	0.7%	0.7%	0.4%	0.3%	1.5%	0.8%	0.6%
学生相談室	0.4%	0.7%	0.7%	0.3%	0.5%	0.4%	1.1%	0.5%
食堂	29.1%	23.3%	26.8%	29.7%	27.2%	21.1%	26.7%	27.5%
売店	4.5%	5.7%	7.8%	5.1%	4.1%	8.0%	5.0%	5.3%
スポーツ施設	3.8%	6.6%	4.4%	5.5%	3.1%	3.1%	4.7%	4.5%
学生ホール	2.5%	0.9%	1.4%	2.2%	2.0%	1.9%	1.4%	2.0%
サークル施設	3.5%	1.7%	1.7%	2.7%	3.1%	3.1%	2.8%	2.8%
トイレ	11.8%	6.6%	5.4%	11.4%	8.7%	6.1%	8.8%	9.6%
掲示板	0.3%	0.7%	0.3%	0.2%	0.0%	0.4%	1.1%	0.4%
その他	5.5%	6.1%	4.1%	4.0%	5.3%	9.6%	6.1%	5.4%
N/A	9.8%	12.3%	12.5%	10.3%	12.7%	9.6%	10.7%	10.8%
N	1,199	424	295	901	393	261	363	1,918

Q46 最も充実・改善を望むサービスはどれですか。1つだけ選んでください。

＜学部別＞

	法	文	経営	国際文化	人間環境	キャリアデザイン	デザインエ	GIS	経済	社会	現代福祉	スポーツ健康	情報科学	理工	生命科学	合計
授業	34.9%	36.7%	36.5%	36.0%	38.6%	30.1%	37.3%	15.4%	12.3%	14.5%	6.9%	17.4%	27.7%	31.3%	30.0%	29.9%
学生による授業評価システム	7.5%	7.8%	6.1%	7.0%	8.3%	6.8%	11.9%	15.4%	2.6%	1.8%	3.4%	2.2%	15.4%	4.0%	10.0%	6.6%
交通問題(バス増便・運行時間延長等)	4.9%	7.1%	8.1%	2.6%	4.1%	9.6%	6.0%	23.1%	43.5%	54.8%	62.1%	54.3%	9.2%	18.0%	13.8%	17.6%
就職支援	10.7%	7.4%	11.7%	10.5%	6.9%	2.7%	6.0%	7.7%	5.8%	2.4%	1.7%	0.0%	3.1%	6.7%	7.5%	7.2%
奨学金	9.4%	10.6%	5.1%	15.8%	7.6%	11.0%	6.0%	15.4%	5.8%	4.2%	5.2%	8.7%	3.1%	6.0%	8.8%	8.0%
サークル活動支援	4.2%	4.9%	5.1%	7.0%	4.1%	9.6%	1.5%	7.7%	2.6%	0.6%	0.0%	2.2%	1.5%	7.3%	5.0%	4.3%
建物・キャンパスの景観	5.5%	7.8%	3.0%	2.6%	3.4%	5.5%	11.9%	0.0%	6.5%	7.2%	5.2%	2.2%	9.2%	8.0%	7.5%	6.0%
その他	11.7%	11.7%	8.6%	14.0%	16.6%	13.7%	7.5%	7.7%	6.5%	3.0%	0.0%	6.5%	7.7%	10.0%	6.3%	9.6%
N/A	11.1%	6.0%	15.7%	4.4%	10.3%	11.0%	11.9%	7.7%	14.3%	11.4%	15.5%	6.5%	23.1%	8.7%	11.3%	10.9%
N	307	283	197	114	145	73	67	13	154	166	58	46	65	150	80	1,918



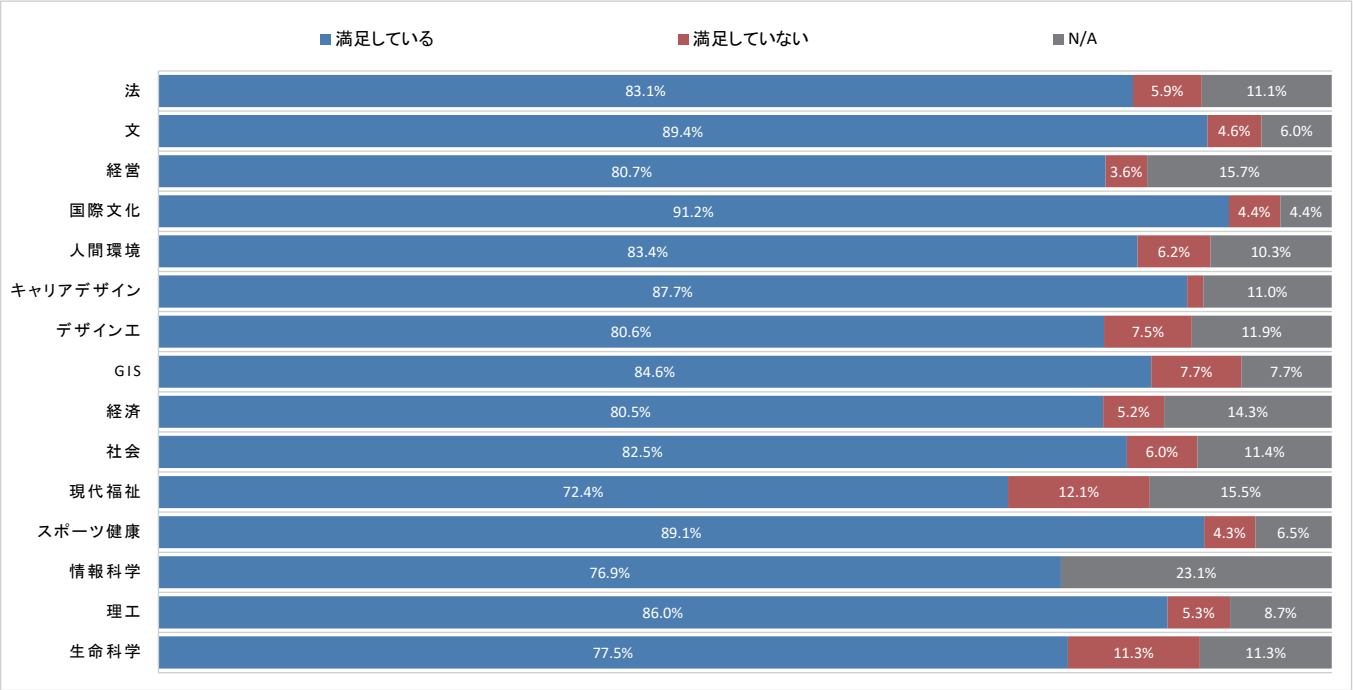
＜キャンパス別／学年別＞

	市ヶ谷	多摩	小金井	1年	2年	3年	4年	合計
授業	35.8%	13.0%	30.2%	34.3%	27.5%	24.5%	25.3%	29.9%
学生による授業評価システム	7.7%	2.4%	8.1%	6.4%	7.1%	5.4%	7.2%	6.6%
交通問題(バス増便・運行時間延長等)	6.2%	51.7%	14.9%	16.9%	17.0%	18.4%	19.3%	17.6%
就職支援	8.8%	3.3%	6.1%	6.0%	7.4%	8.4%	9.1%	7.2%
奨学金	9.3%	5.4%	6.1%	7.2%	7.9%	9.6%	8.8%	8.0%
サークル活動支援	5.0%	1.4%	5.4%	4.8%	5.1%	4.2%	2.2%	4.3%
建物・キャンパスの景観	5.4%	6.1%	8.1%	7.0%	4.8%	6.9%	4.1%	6.0%
その他	11.8%	4.2%	8.5%	6.9%	10.4%	13.0%	13.2%	9.6%
N/A	9.9%	12.5%	12.5%	10.5%	12.7%	9.6%	10.7%	10.9%
N	1,199	424	295	901	393	261	363	1,918

Q47 学生向け窓口(相談)の対応に満足していますか。

<学部別>

	法	文	経営	国際文化	人間環境	キャリアデザイン	デザイン工	GIS	経済	社会	現代福祉	スポーツ健康	情報科学	理工	生命科学	合計
満足している	83.1%	89.4%	80.7%	91.2%	83.4%	87.7%	80.6%	84.6%	80.5%	82.5%	72.4%	89.1%	76.9%	86.0%	77.5%	83.7%
満足していない	5.9%	4.6%	3.6%	4.4%	6.2%	1.4%	7.5%	7.7%	5.2%	6.0%	12.1%	4.3%	0.0%	5.3%	11.3%	5.4%
N/A	11.1%	6.0%	15.7%	4.4%	10.3%	11.0%	11.9%	7.7%	14.3%	11.4%	15.5%	6.5%	23.1%	8.7%	11.3%	10.9%
N	307	283	197	114	145	73	67	13	154	166	58	46	65	150	80	1,918



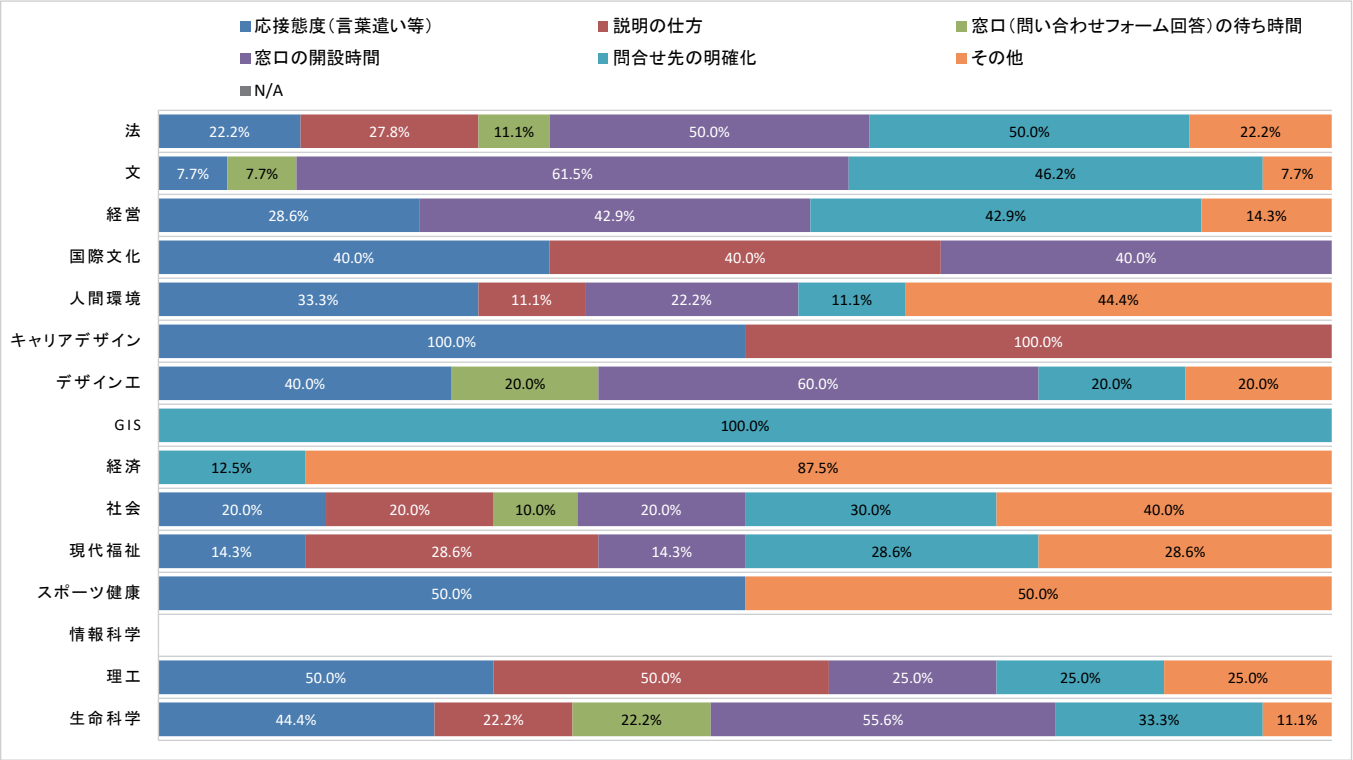
<キャンパス別／学年別>

	市ヶ谷	多摩	小金井	1年	2年	3年	4年	合計
満足している	85.2%	81.1%	81.7%	85.7%	83.2%	79.3%	82.6%	83.7%
満足していない	4.9%	6.4%	5.8%	3.8%	4.1%	11.1%	6.6%	5.4%
N/A	9.9%	12.5%	12.5%	10.5%	12.7%	9.6%	10.7%	10.9%
N	1,199	424	295	901	393	261	363	1,918

Q47-1 【満足していない方に伺います】どのような点の改善を望んでいますか。（複数選択可）

＜学部別＞

	法	文	経営	国際文化	人間環境	キャリアデザイン	デザイン工	GIS	経済	社会	現代福祉	スポーツ健康	情報科学	理工	生命科学	合計
応接態度(言葉遣い等)	22.2%	7.7%	28.6%	40.0%	33.3%	100.0%	40.0%	0.0%	0.0%	20.0%	14.3%	50.0%	－	50.0%	44.4%	26.2%
説明の仕方	27.8%	0.0%	0.0%	40.0%	11.1%	100.0%	0.0%	0.0%	0.0%	20.0%	28.6%	0.0%	－	50.0%	22.2%	18.4%
窓口(問い合わせフォーム回答)の待ち時間	11.1%	7.7%	0.0%	0.0%	0.0%	0.0%	20.0%	0.0%	0.0%	10.0%	0.0%	0.0%	－	0.0%	22.2%	6.8%
窓口の開設時間	50.0%	61.5%	42.9%	40.0%	22.2%	0.0%	60.0%	0.0%	0.0%	20.0%	14.3%	0.0%	－	25.0%	55.6%	35.9%
問合せ先の明確化	50.0%	46.2%	42.9%	0.0%	11.1%	0.0%	20.0%	100.0%	12.5%	30.0%	28.6%	0.0%	－	25.0%	33.3%	31.1%
その他	22.2%	7.7%	14.3%	0.0%	44.4%	0.0%	20.0%	0.0%	87.5%	40.0%	28.6%	50.0%	－	25.0%	11.1%	27.2%
N/A	0.0%	0.0%	0.0%	0.0%	0.0%	0.0%	0.0%	0.0%	0.0%	0.0%	0.0%	0.0%	－	0.0%	0.0%	0.0%
N	18	13	7	5	9	1	5	1	8	10	7	2	0	8	9	103



＜キャンパス別／学年別＞

	市ヶ谷	多摩	小金井	1年	2年	3年	4年	合計
応接態度(言葉遣い等)	25.4%	14.8%	47.1%	20.6%	12.5%	31.0%	37.5%	26.2%
説明の仕方	15.3%	14.8%	35.3%	8.8%	25.0%	17.2%	29.2%	18.4%
窓口(問い合わせフォーム回答)の待ち時間	6.8%	3.7%	11.8%	5.9%	6.3%	10.3%	4.2%	6.8%
窓口の開設時間	45.8%	11.1%	41.2%	32.4%	56.3%	34.5%	29.2%	35.9%
問合せ先の明確化	35.6%	22.2%	29.4%	32.4%	50.0%	31.0%	16.7%	31.1%
その他	18.6%	51.9%	17.6%	32.4%	12.5%	24.1%	33.3%	27.2%
N/A	0.0%	0.0%	0.0%	0.0%	0.0%	0.0%	0.0%	0.0%
N	59	27	17	34	16	29	24	103