

## 2010年度卒業生アンケート調査結果報告

8割以上の卒業生が法政大学および卒業学部に満足。

教育内容への高い満足度は、「教授陣」「専門」「セミナー」

身についた能力は「自己判断能力」「専門的知識」

7割以上が身近な人に「法政大学を勧めたい」と回答

法政大学大学評価室では、2011年3月卒業生（学部）を対象に、学位記配布時にアンケート調査を実施しました。[有効回答数：6041件（回収率：86.5%）]

### 1 調査結果

#### 1.1 法政大学および卒業学部に対する満足度

図1.1.1および図1.1.2は、「法政大学および卒業する学部によどの程度満足していますか」との質問に対する回答結果です。

法政大学に対する満足度（「満足している」+「やや満足している」の割合。以下同様に表記）は81.2%（2009：66.7%）であり8割を超えました。2009年度に比べると14.5%上昇しています。また、卒業学部に対する満足度も80.7%（2009：67.6%）と高く、2009年度に比べ13.6%上昇しています。

図1.1.1 法政大学に対する満足度 全学 (%)

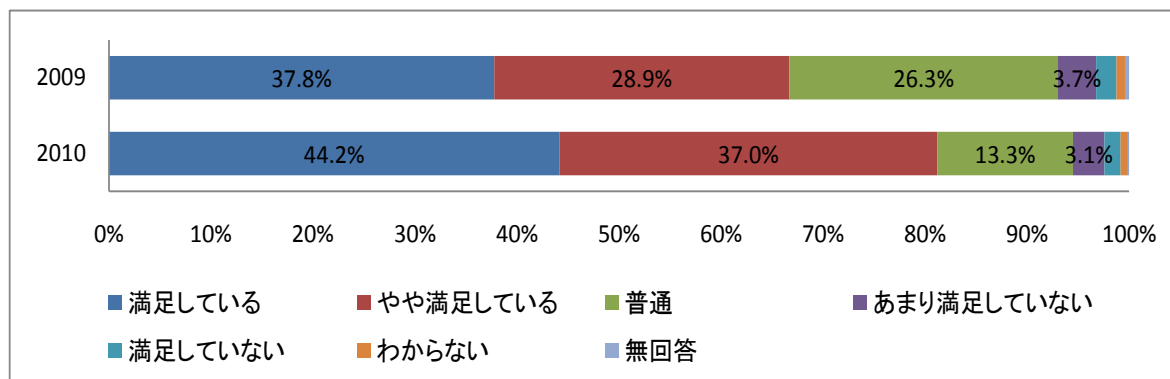
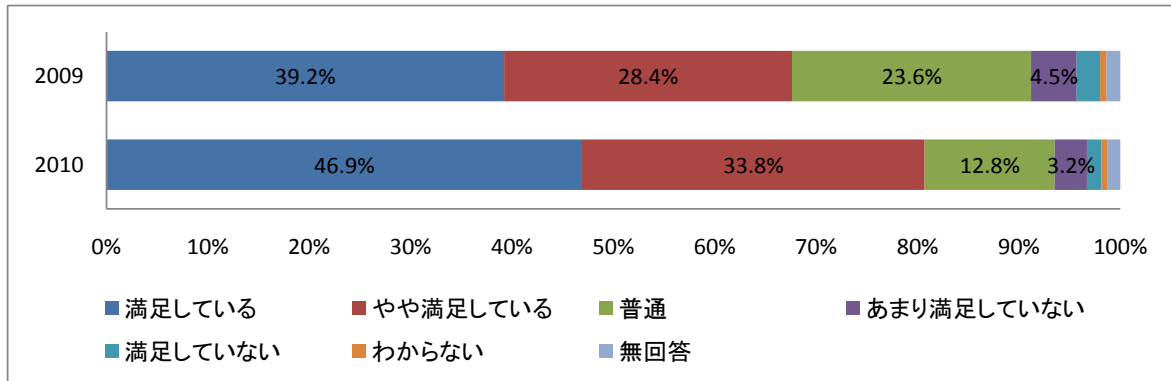


図 1.1.2 卒業学部に対する満足度 全学 (%)

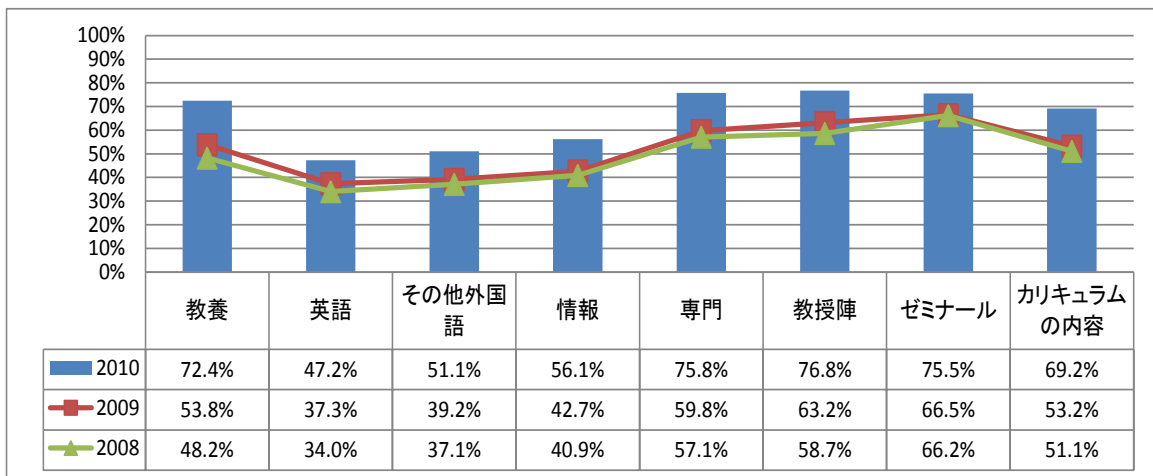


## 1.2 教育内容への満足度

図 1.2.1 は、「教育内容についてあなたはどの程度満足していますか」との質問に対する回答結果です。①教養教育，②英語教育，③その他の外国語教育，④情報教育，⑤専門課程の教育，⑥教授陣，⑦ゼミナール，⑧カリキュラムの内容の 8 項目について尋ねました。

全項目について，過去 2 年の調査より，満足度（「満足している」＋「やや満足している」の割合。以下同様に表記）が上昇しました。最も上昇幅は大きいのは，教養教育で，18.6 パーセント上昇しました。教授陣（76.8%）の満足度が最も高くなっています。

図 1.2.1 教育内容への満足度 全学 (%)

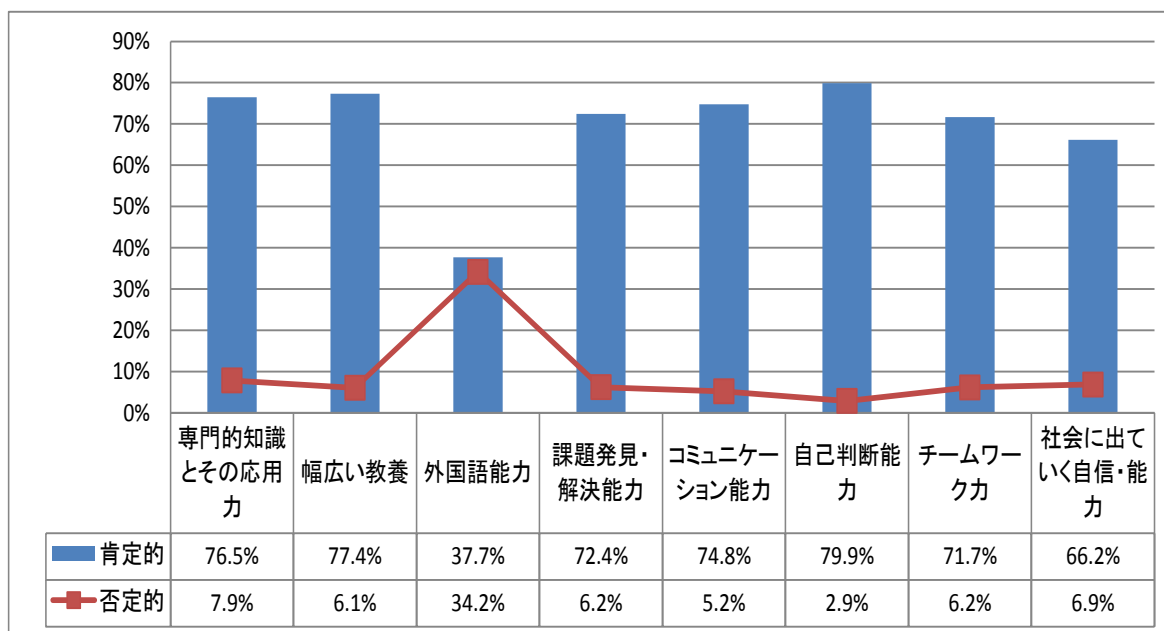


## 1.3 身につけることができた能力

図 1.3.1 は「大学での授業や活動を通して，以下の能力を身につけることができましたか」との質問に対する回答結果です。①専門的知識とその応用力，②幅広い教養，③外国語（英語・諸外国語）能力，④課題を発見し，解決する能力，⑤コミュニケーション能力，⑥自分で判断する能力，⑦チームワーク力，⑧社会に出ていく自信・能力の 8 項目について尋ねました。

肯定的回答（「そう思う」＋「いづらかそう思う」の割合。以下同様に表記）で最も多かったのは「自己判断能力」（79.9%）で，次いで「幅広い教養」（77.4%）でした。

図 1.3.1 身につけることができた能力 (%)

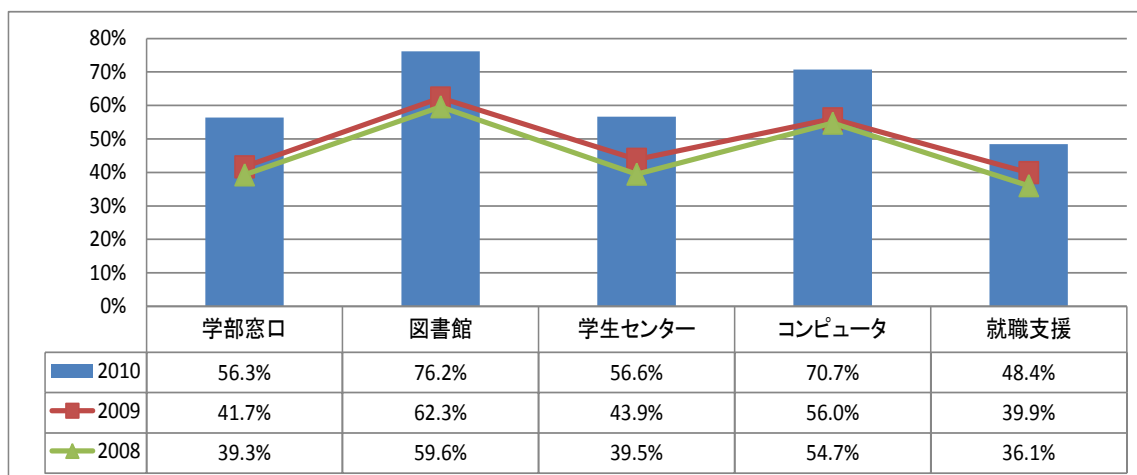


#### 1.4 大学のサービスの満足度

図 1.4.1 は、「大学のサービスに対してどの程度満足していますか」の質問に対する回答結果です。①学部窓口、②図書館、③学生センター、④コンピュータ、⑤就職支援の 5 項目について質問しました。

全項目について、過去 2 年より満足度が 10%以上上昇しています。図書館は 4 分の 3 以上が満足と回答しています。

図 1.4.1 各種サービスの満足度 全学 (%)

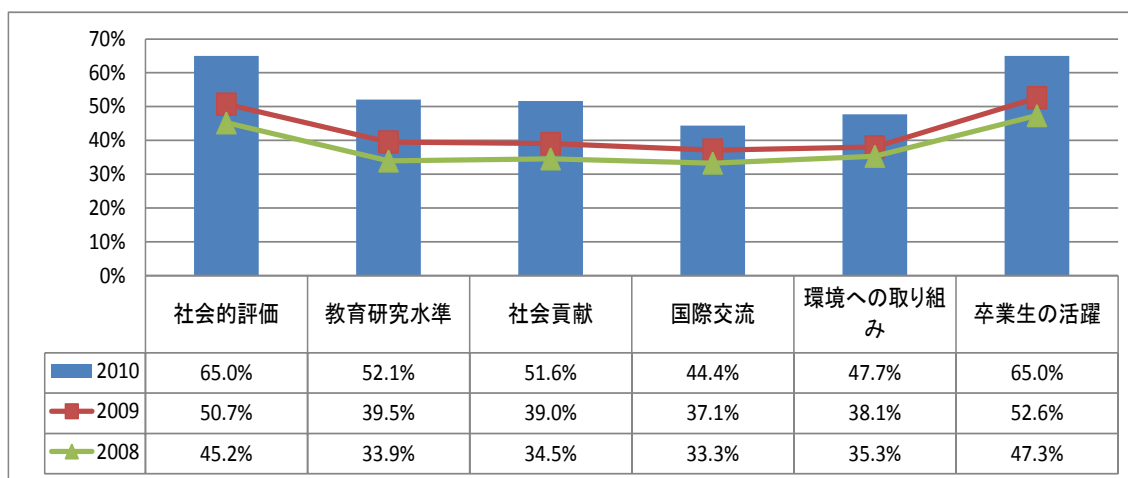


### 1.5 法政大学の評価（イメージ）

図 1.5.1 は、「法政大学は社会からどのように評価されていますか」の質問に対する回答結果です。①社会的に評価されている、②教育研究水準は相対的に高い、③教育研究を通して社会に貢献している、④国際交流事業は活発である、⑤環境への取り組みを通して社会に貢献している、⑥卒業生は社会的に活躍している、の6項目について質問しました。

全ての項目について、肯定的回答（「そう思う」と「いくらかそう思う」の合計）が増加しました。「社会的評価」と「卒業生の活躍」については約3分の2が肯定的に回答しています。全体的な傾向は過去と同じとなっています。

図 1.5.1 法政大学のイメージ 全学 (%)

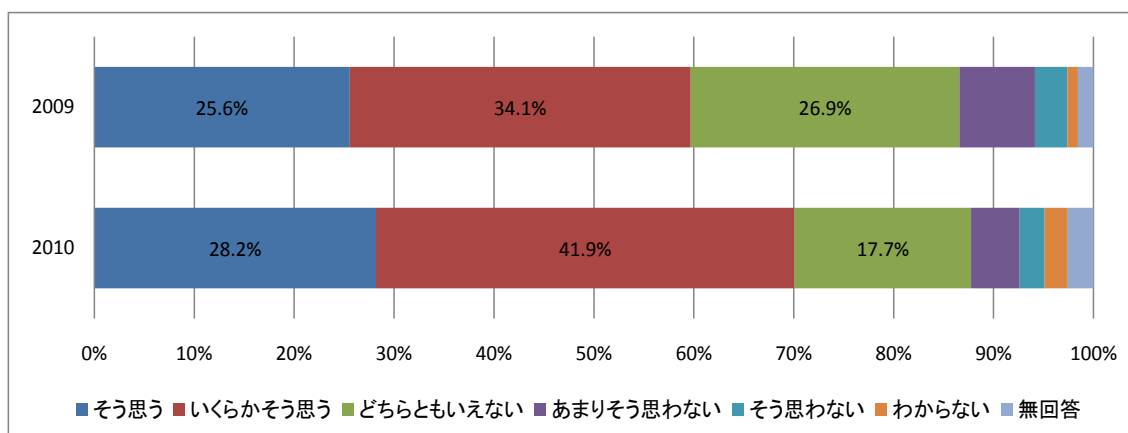


### 1.6 法政大学を勧めたいと思うか

図 1.6.1 は、「もし身近に四年制大学への進学希望者がいる場合、法政大学を勧めたいと思いますか」の質問に対する回答結果です。

2009年度に比べ、肯定的回答（「そう思う」と「いくらかそう思う」）はとも増加し、7割以上が勧めたいと回答しています。

図 1.6.1 法政大学を勧めたいか 全学 (%)



以上