

## 2015年度卒業生アンケート調査結果報告

法政大学への満足度は83.7%，卒業学部への満足度は82.5%。

教育内容への満足度は，すべての項目で前年度より上昇。

身につけることができた能力は，「専門的知識とその応用力」，「幅広い教養」，「コミュニケーション能力」，「自己判断能力」，「チームワーク力」で7割以上。

法政大学への推奨度は前年度より上昇。7割以上が身近な進学希望者に法政大学を勧めたい。

法政大学大学評価室では，2015年9月および2016年3月卒業生（学部）を対象に，学位記交付時にアンケート調査を実施しました。[有効回答数：5437件（回収率：90.3%）]

### 1 調査結果

#### 1.1 法政大学および卒業学部に対する満足度

図1.1.1および図1.1.2は，「法政大学および卒業する学部へのどの程度満足していますか」との質問に対する回答結果です。

法政大学に対する満足度（「満足している」＋「やや満足している」の割合。以下同様に表記）は83.7%（前年82.8%），卒業学部に対する満足度は82.5%（前年81.0%）であり，どちらも前年をわずかに上回りました。

図1.1.1 法政大学に対する満足度（全学）

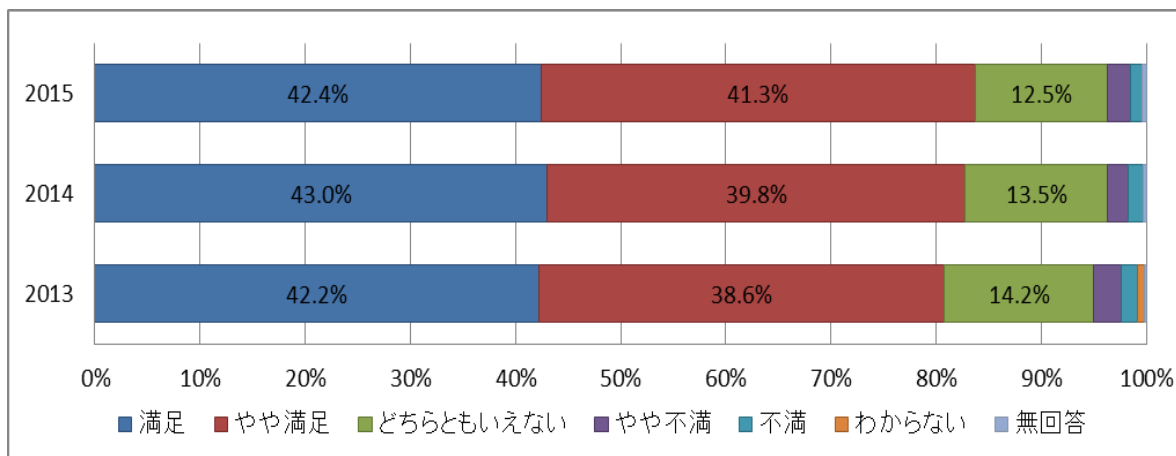
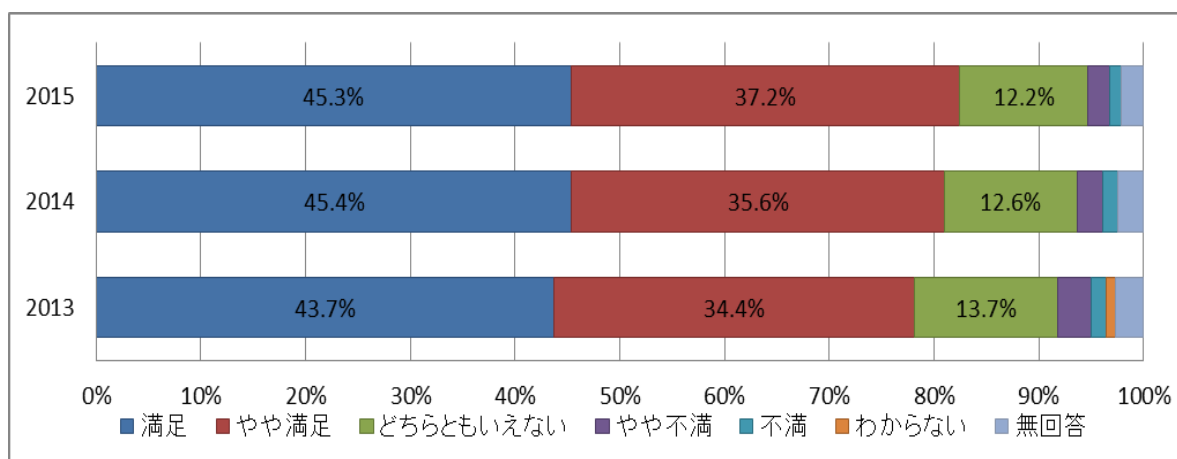


図 1.1.2 卒業学部に対する満足度（全学）

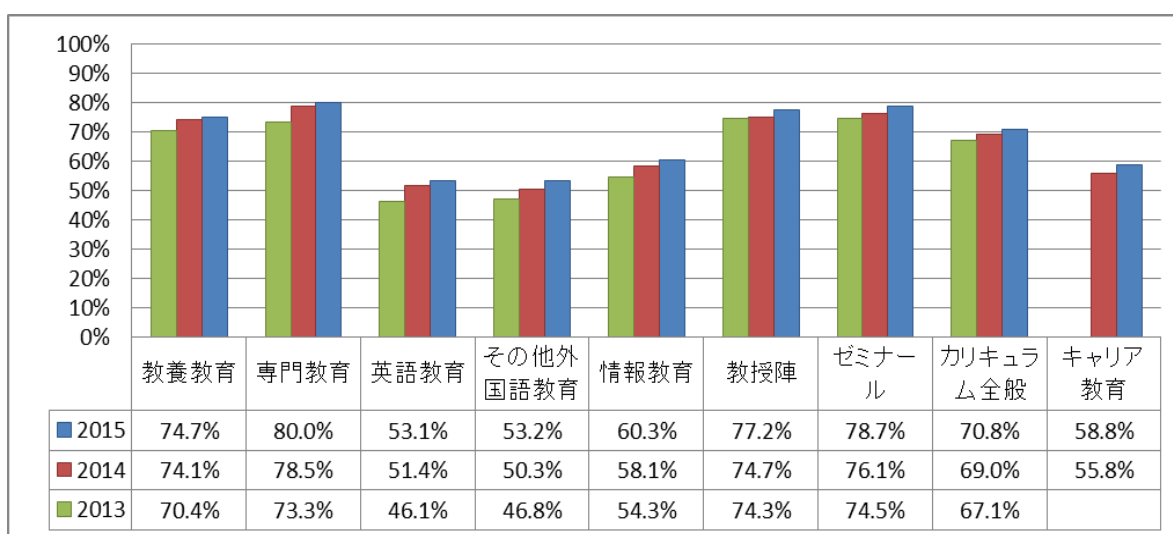


## 1.2 教育内容への満足度

図 1.2.1 は、「教育内容についてあなたはどの程度満足していますか」との質問に対する回答結果です。①教養教育，②専門課程の教育，③英語教育，④その他の外国語教育，⑤情報教育，⑥教授陣，⑦ゼミナール，⑧カリキュラム全般，⑨キャリア教育（2014 年度～）の 9 項目について尋ねました。

その結果，満足度はすべての項目で前年を上回りました。

図 1.2.1 教育内容への満足度（全学）

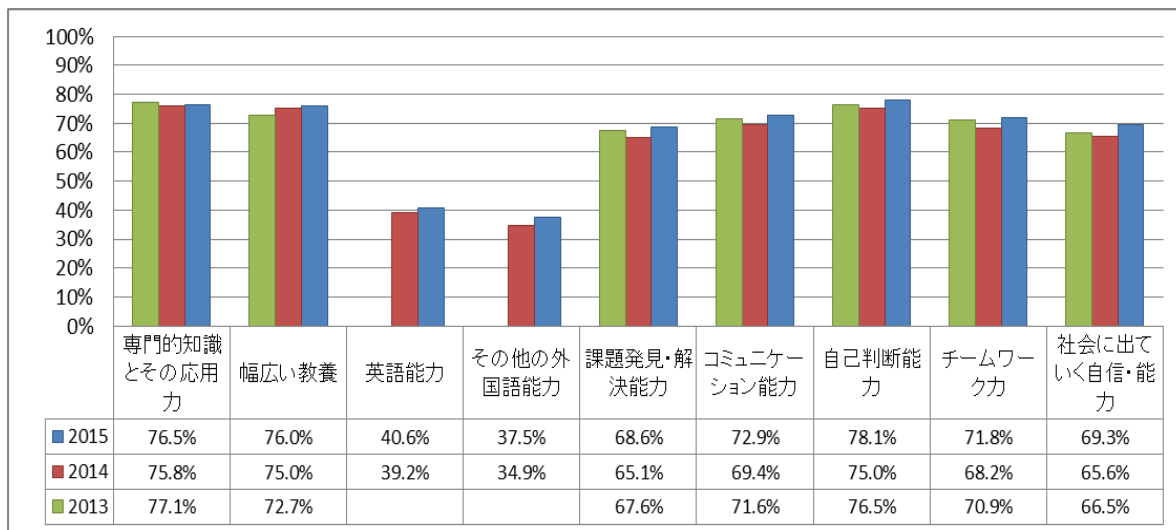


## 1.3 身につけることができた能力

図 1.3.1 は「大学での授業や活動を通して，以下の能力を身につけることができましたか」との質問に対する回答結果です。①専門的知識とその応用力，②幅広い教養，③英語能力，④その他の外国語能力，⑤課題を発見し，解決する能力，⑥コミュニケーション能力，⑦自分で判断する能力，⑧チームワーク力，⑨社会に出ていく自信・能力の⑨項目について尋ねました（「英語能力」と「その他外国語教育」は 2014 年度からの調査項目のため，2 年間の経年比較となっています）。

その結果，全項目において，肯定的回答（「そう思う」＋「いづらかそう思う」の割合。以下同様に表記）は，すべての項目で前年をわずかに上回りました。

図 2.3.1 身につけることができた能力（全学）

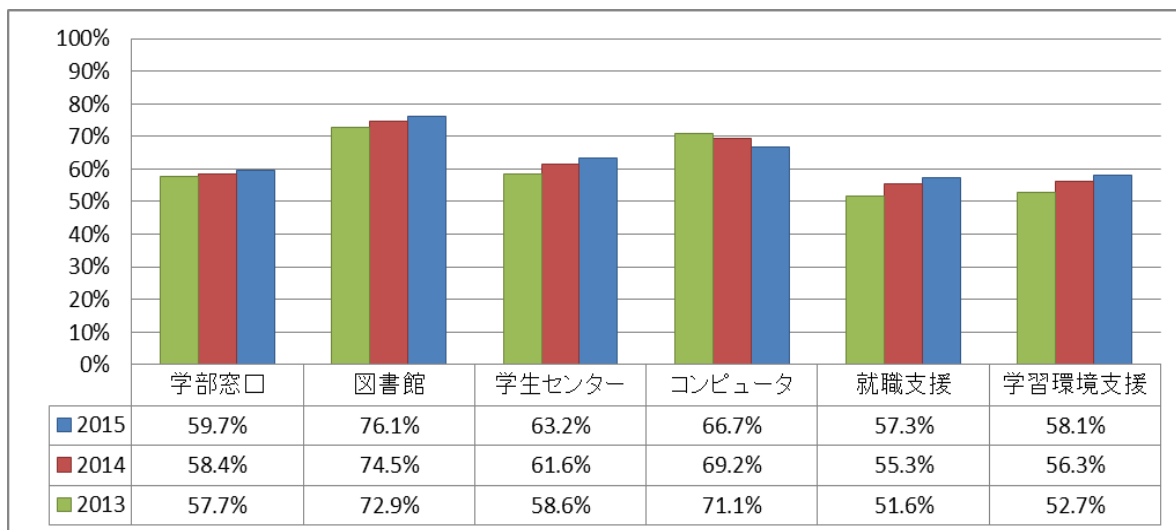


#### 1.4 大学のサービスへの満足度

図 1.4.1 は、「大学のサービスに対してどの程度満足していますか」の質問に対する回答を集計した結果です。①学部窓口、②図書館、③学生センター、④コンピュータ、⑤就職支援、⑥学習環境支援の 6 項目について質問しました。

その結果、満足度は、コンピュータサービスを除くすべての項目で前年をわずかに上回りました。

図 1.4.1 各種サービスの満足度 全学 (%)

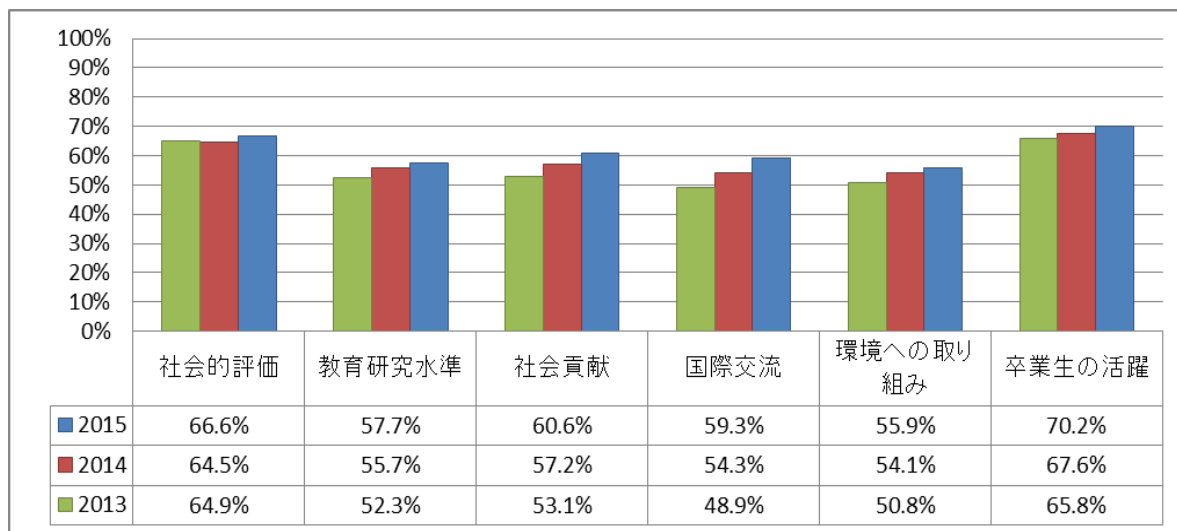


#### 1.5 法政大学の評価（イメージ）

図 1.5.1 は、「法政大学は社会からどのように評価されていますか」の質問に対する回答を集計した結果です。①社会的に評価されている、②教育研究水準は相対的に高い、③教育研究を通して社会に貢献している、④国際交流事業は活発である、⑤環境への取り組みを通して社会に貢献している、⑥卒業生は社会的に活躍している、の 6 項目について質問しました。

その結果、前年と比較して、全体的に肯定的回答（「そう思う」と「いっくらかそう思う」の合計）が上昇しました。

図 1.5.1 法政大学のイメージ（全学）

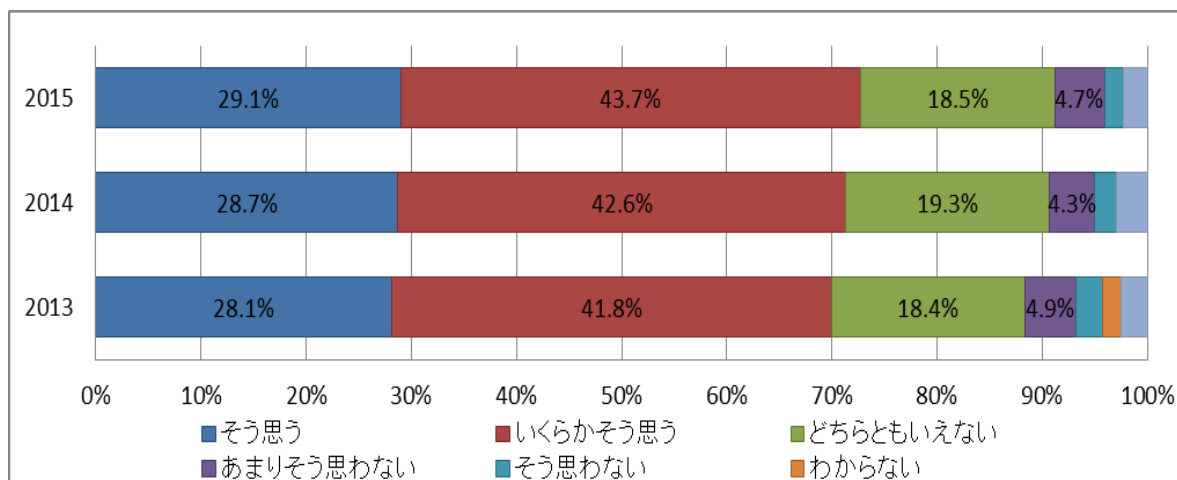


### 1.6 法政大学を勧めたいと思うか

図 1.6.1 は、「もし身近に四年制大学への進学希望者がいる場合、法政大学を勧めたいとおもいますか」の質問に対する回答を集計したものです。

肯定的回答は 72.8%であり、前年より 1.5 ポイント上昇しました。

図 1.6.1 法政大学を勧めたいか（全学）



以上