

# TOEIC L&R IPテスト オンライン受験マニュアル

①大学より連絡された「TOEIC Listening & Reading IPテスト（オンライン）  
受験用のURL」にアクセス

②画面下部の【ログイン方法について】を参照のうえ、必要事項を選択・入力して  
ログインボタンをクリック。



TOEIC® Program <IPテスト(オンライン)> 受験者サイト

ログイン

学部	選択してください
ID	<input type="text"/>
パスワード	<input type="password"/>

ログイン

【ログイン方法について】  
以下3点を選択および入力の上、ログインボタンを押してください。

- 学部  
プルダウンメニューからあなたの学部を選択してください。
- ID
- パスワード(初回ログイン時)

■ 学部  
入学予定の学部を選択

■ ID  
別紙【TOEICオンラインテスト  
の受験について】で指定されて  
いるID（半角13桁の英数字）を入力  
※アルファベットは大文字

■ パスワード  
自分の生年月日（半角8桁の  
数字）を入力

【ログイン方法について】  
こちらに記載の内容を参照の  
うえ、必要事項を入力してく  
ださい。

※この画面に「IIBCからのお知らせ」との記載がある場合があります。  
その場合は必ず内容を確認してください。

③初回ログイン時はパスワードの変更が必要。パスワードを変更のうえ、送信ボタンを押す。



ログアウト

利用規約 | プライバシーポリシー

TOEIC® Program <IPテスト(オンライン)> 受験者サイト

PW設定フォーム

必要事項をご入力の上、送信ボタンを押してください。

パスワード *	<input type="password"/>
	<input type="password"/>
	<small>英数記号から2種類以上、8文字以上16文字以下</small>
	<input type="button" value="送信"/>

英数記号から2種類以上、8文字以上16文字以下で設定。  
変更したパスワードは、再ログインおよび結果確認時に必要  
になるので、メモをとるなどして絶対に忘れないこと！  
※忘れた場合は自身での再設定ができないため、ヘルプデ  
スクにご連絡ください。

④登録情報確認画面に切り替わるが、**変更せずに**「アンケート回答/試験実施」に進む。

TOEIC® Listening & Reading IPテスト(オンライン)受験者サイト

申込番号	OTLR000704
実施団体名	アイ・アイ・ピー・シー
テスト実施開始日	2019年2月26日
テスト実施終了日	2019年3月1日
受験者情報登録期限	2019年3月1日

登録情報

氏名(漢字)	国際 花子
氏名(カナ)	コクサイ ハナコ
氏名(ローマ字)	KOKUSAI HANAKO
性別	女性
生年月日	2000年1月1日
メールアドレス	web-based-ip@ibc-global.org
受験番号	1234567890
所属コード	1234

登録情報更新

アンケート回答/試験実施

※試験期間前にログインした場合、「登録情報更新」ボタンのみ表示されます。  
「アンケート回答/試験実施」ボタンは試験期間に入ってから表示されます。

※登録情報は変更しないでください。

⑤アンケートに答える。(以下は一部分のみ抜粋)  
**※アンケート内の「属性」は入力不要です**

事前に団体ご担当者より指示があった場合のみ入力ください。

属性1

属性2

属性3

属性4

属性5

属性6

個人情報の同意 \*

◆受験により取得した皆様の個人情報はTOEIC Program <IPテスト(オンライン)>の実施・企画・改善、採点、テスト結果の発行、TOEIC Program各種テストの利用状況の把握、テストプログラムの精度向上、英語能力向上のための資料作成、その他協会事業・新規開発、実施団体のご要望によるデータ加工・分析(TOEIC Program各種テストと合わせた加工・分析を含む)に利用します。  
◆受験者情報、テスト結果、アンケート回答時にご入力いただいた情報、受験状況に関する情報は実施団体に提供されます。実施団体とTOEIC Program <IPテスト(オンライン)>のお申し込みを行う団体(以下、申込団体)が異なる場合は上記に同意した上でお進みください。

上記に同意した上でお進みください。

確認画面へ進む

⑥「アンケート確認画面」の入力画面を確認。  
(以下画像は一部分のみ抜粋)

問題なければ「回答完了」、修正が必要なら「内容修正」を押す。

アンケート内容をご確認下さい。

アンケートはまだ完了していません。  
以下内容に問題がなければ、回答完了ボタンを押して下さい。

学級 \* 大学

学歴 \* 1年在学

事前に団体ご担当者より指示があった場合のみ入力ください。

属性1

属性2

属性3

属性4

属性5

属性6

個人情報の同意 同意する

内容修正

回答完了

- ⑦ **Authorizationコード**・受験のしおりを確認の上、受験する。
- パソコンで受験する場合（**推奨**）：「受験する」ボタンから受験する。
  - iPadで受験する場合：専用アプリをインストールのうえ、受験する。


TOEIC® Program <IPテスト(オンライン)> 受験者サイト

テスト受験前の確認内容

**Authorizationコード  
受験時および結果確認  
時に必要になるので  
メモをとるなどして、絶対に  
忘れないこと！**

116637424

**受験のしおり**



※事前に大学から共有  
されていない場合は  
内容を確認

- ⑧ テスト終了後、スコアが表示されるため、確認できたら画面を閉じる。  
(終了直後時点では、結果のダウンロードはできません。)

Your TOEIC® Listening and Reading Results:

Listening	Reading	Total
5	5	10

These online scores are intended for your informational use only.  
This page is not valid for transmission of scores to an institution.

**画面を閉じる前に、スコアが  
表示されたことを必ず確認！  
※スコア表示前に閉じると正  
常に結果登録されません。**

<パソコンで受験する場合(推奨)>



<iPadで受験する場合>



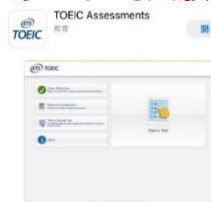
ETS TOEIC. パソコン用テスト開始画面



**Authorizationコード  
を入力**

iPad用アプリインストール画面

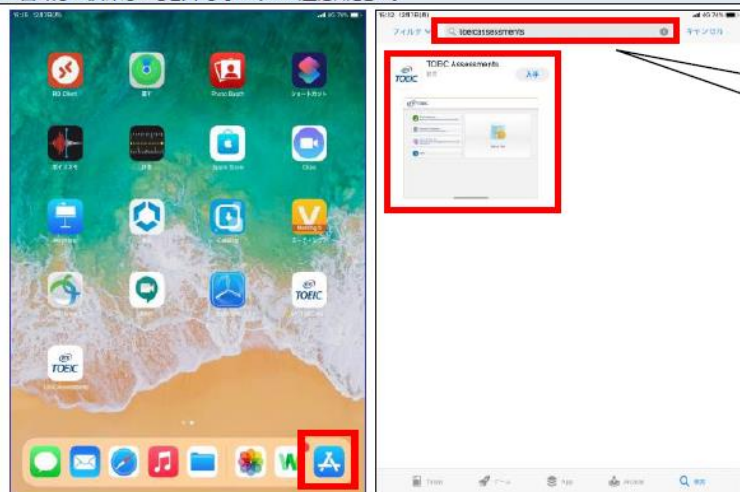
※iPad受験の詳細は次ページに記載  
※試験中にZoom等を使用するよう指  
示があった場合は、iPad受験は不可の  
ため、パソコンで受験してください。



## ◆iPadでの受験手順

1. Apple Storeをタップし、検索ボックスに"TOEIC Assessments"と入力。対象のアプリをインストールしてください。

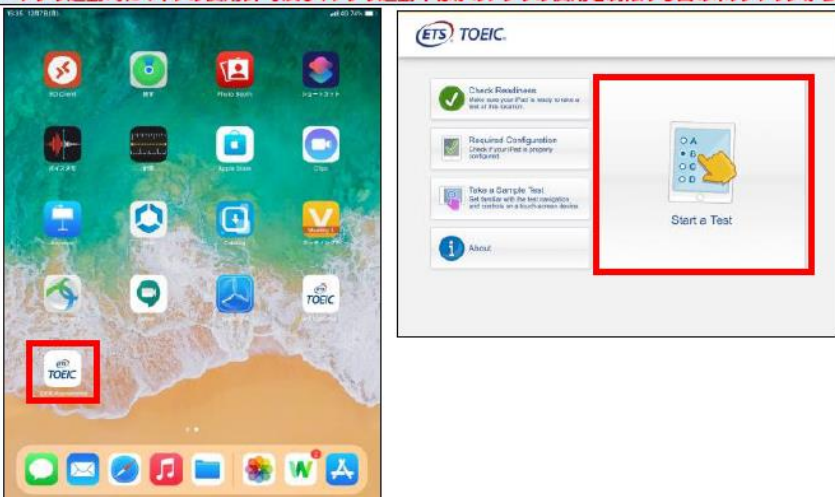
\*省略して検索してもヒットしないのでご注意ください。



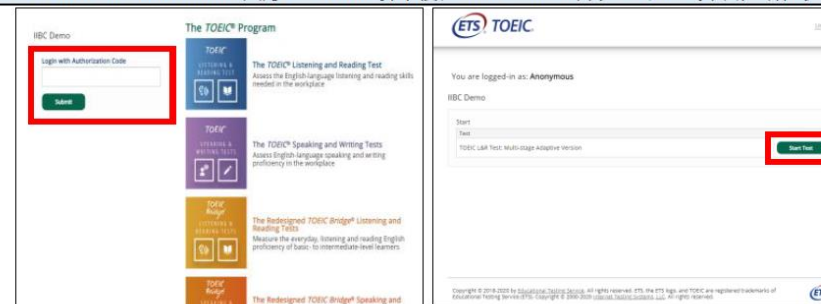
検索ボックスに  
TOEIC Assessments  
と入力してください。

2. インストールされたアプリを起動し、"Start a Test"をタップします。

\*アプリ起動時にマイクの使用許可及び、アプリ起動中ほかのアプリの使用を制限する旨のポップアップが表示されますので「はい」をタップしてください。



3. Authorization Codeを入力し"Submit"押下後、"Start Test"をタップしてください。テストが始まりますので画面に従って受験してください。



## ◆受験にあたっての注意事項

1. トラブル発生による中断、再開

受験中にタブレットの不具合などトラブルが発生した場合は、一旦アプリを閉じて受験を中断してください。


その後、受験を開始した手順と同様にアプリを開き、Authorization Codeを入力してログインすると、“Resume Test”ボタンが表示されます。

“Resume Test”ボタンを押下することで、中断したところからのテスト再開が可能です。

※ホームボタン等を押してもアプリを閉じることができません。タブレット自体を強制終了する必要があります。タブレットの強制終了の仕方につきましてはホームボタンと電源ボタンの同時長押しが一般的ですが、タブレットのモデルによっても異なりますので詳細はAppleのサイトをご確認ください。

2. 試験時間を満了したもの（タイマーのカウントダウンがゼロになったもの）および“Finish Test”を押下したものを試験終了とみなします。

※スコア表示画面まで進まずにブラウザを閉じた場合、採点されませんのでご注意ください。

3. iPhoneでの受験はできません。iPhoneで受験者サイトの  を押し、でもアプリのインストール自体ができない仕組みになっています。iPhone上のApp storeの検索結果にも出てきません。

◆その他受験に関する詳細につきましては、受験のしおりを参照ください。



# 試験期間終了後の結果確認方法

①別紙【TOEICオンラインテストの受験について】に記載の「テスト結果確認期間」中に下記「TOEIC Listening & Reading IPテスト（オンライン）結果確認用のURL」にアクセスして、確認をしてください。

(<https://area18.smp.ne.jp/area/p/nasj9mfqbk0qhlgm2/hikAfc/login.html>)

※テスト受験直後に結果はダウンロードはできませんので、結果確認期間中にアクセスしてください。

※テスト結果は、結果確認期間が過ぎると確認及び再発行はできなくなります。必ず、それまでに上記URLにアクセスして結果を確認してください。

The screenshot shows the login page for the TOEIC Program. There are two callout boxes with blue borders and white backgrounds:

- Callout 1:** ■ Authorizationコード  
テスト受験時に使用した Authorization Codeを入力してください。
- Callout 2:** ■ パスワードを入力  
テスト受験時にご自身で変更されたパスワードを入力してください。

The input fields for 'Authorizationコード' and 'パスワード' are highlighted with red boxes, and the 'ログイン' button is also highlighted.

②テスト結果確認を押す。

The screenshot shows the 'TOEIC® Program <IPテスト(オンライン)> 受験者サイト' page. It contains a table with test details and a '登録情報' section. The 'テスト結果確認' button is highlighted with a red box.

テスト種別	TOEIC Listening & Reading Test
申込番号	OTLR00077
実施団体名	アイアイビシー
テスト実施開始日	2019年6月26日
テスト実施終了日	2019年6月26日
受験者情報登録期限	2019年6月26日

氏名(漢字)	国際 花子
氏名(カナ)	コクサイ ハナコ
氏名(ローマ字)	KOKUSAI HANAKO
性別	女性
生年月日	2000年1月1日
メールアドレス	nishihara@ibc-sjbal.org
受験番号	1234567890
所属コード	1234

③テスト結果印刷を押すと、右側のPDFが表示され、ファイルの保存や印刷ができます。  
※確認期間は1か月余りですので注意してください。

The screenshot shows the 'TOEIC® Program <IPテスト(オンライン)> 受験者サイト' page with the 'テスト結果' section. The 'テスト結果印刷' button is highlighted with a red box.

Institution	アイアイビシー
Test date	2019/6/26
Name	国際 花子
Date of birth	2000/1/1
Registration number	1234567890
Group code	1234

Your TOEIC® Listening and Reading Test Results:		
Listening	Reading	Total
300	250	550

The image shows a sample PDF of TOEIC test results. It includes the TOEIC logo, the test name, and a table of scores:

LISTENING	300
READING	250
TOTAL SCORE	550

The PDF also contains a 'SAMPLE' watermark and some text in Japanese.

# よくあるご質問 (FAQ)

Q 大学から案内されたURLにアクセスしても先に進めない。別の学部が表示される。  
 A URLの打ち間違いがないか確認してください(スペースが入っていないか等)。またURLは受験回毎に新しくなるため、今回の受験用URLにアクセスしているか再度確認してください。

Q テストを開始したが、音が出ない。進まない。  
 A 以下の動作環境内で受験しているか確認してください。音が出ないまま進む等の不具合があれば、ブラウザを閉じて再ログインしてください。中断した場所から再スタートします。

## 【動作環境 (パソコン)】

OS	ブラウザ	その他
・Windows 8.1 (32 or 64bit 版) ・Windows 10 (64-bit のみ)	・Microsoft Internet Explorer 11 ・Google Chrome ・Microsoft Edge	<モニタの解像度> 解像度 1024×768 以上、14 インチ以上のモニタを推奨 <ネットワーク環境>
・macOS 10.14 Mojave ・macOS 10.15 Catalina	・Google Chrome ※Safari は対応しておりません	LAN： 各コンピュータに100Mbps WiFi： 54 Mbps 以上、1 アクセスポイントにつき 12 台まで

※Macのパソコンをご使用の方は、以下の手順に従い、Google Chromeで受験してください。

① 以下URLよりGoogle Chromeをインストールします。  
[https://www.google.com/intl/ja\\_jp/chrome/](https://www.google.com/intl/ja_jp/chrome/)  
 ※インストール→開く方法については以下URLを参照ください。Mac、Windowsで異なります。  
<https://support.google.com/chrome/answer/95346?co=GENIE.Platform%3DDesktop&hl=ja>

② Google Chromeのアドレスバーに、テスト受験用URLを貼り付け、Enterキーを押します。(クリックではなく、コピー＆ペースト)

【登録後に届くメール】

画面 本画面

TOEIC Listening & Reading IPテスト (オンライン版) の受験者登録が完了しましたので下記ご連絡致します。

■ 試験実施について

お受験日: 2018年\*\*月\*\*日~2018年\*\*月\*\*日  
 Authorization Code: \*\*\*\*\*

試験期間内に下記URLへアクセスし、Authorization Codeと設定したパスワードでログインしてください。  
 ログイン後、アンケートの入力が完了しますと、試験画面へ進めるようになります。  
 試験期間内に実施した試験には対応していません。よろしくお願いたします。

URL: <https://www.ets-japan.com/ets-japan/online-test/2018/02/01/01.html>

テスト受験用URLをコピー (httpsの部分から)

【受験者サイト (Google Chrome)】

<https://www.ets-japan.com/ets-japan/online-test/2018/02/01/01.html>

アドレスバーに貼り付け→Enter

ログイン

## 【動作環境 (iPad)】 ※スマートフォンには対応していません。

モデル	OS	その他
・iPad 第4世代以降 ・iPad Air 2以降 ・iPad Pro 第3世代以降 ※iPad miniについてはモニタサイズが小さいため推奨しておりません。 ※上記モデル以前のモデルについては動作検証をしております。	・iOS 10.2以降	<モニタ> 解像度 1024×768以上を推奨 <ネットワーク環境> WiFi ※4G等モバイル回線での受験はお控えください。

Q パスワードが分からなくなった。  
 A 初期パスワードは大学からご案内のあったものです (生年月日8桁など) ご自身で変更後のパスワードを忘れた場合は、ヘルプデスクまでご連絡ください。

Q 「非SSLでの接続は許可されていません」というエラーが表示されている。  
 A 受験のしおりの最終ページを参照し、パソコンを調整してください。

Q 試験中に画面が動かなくなった。  
 A ブラウザを閉じ、大学から案内されたURLから再度Authorization Codeを入力して再開してください。中断した場所から再スタートします。

Q readingパートで前の問題に戻りたいが「Back」ボタンが見当たらない。  
 A Reviewボタンから戻ってください。Finish Testボタンを押すとテストが終了してしまうのでご注意ください。

Q 試験を完了したかどうかわからず不安。  
 A 最後にスコアが出たら試験は完了です。心配であれば、再度ログインしてください。「Completed」との表記が出れば完了しています。  
 ※スコアが出る前にブラウザを閉じると、試験未完了 (未受験扱い) となるため注意!

Q スコアをもう一度確認したい。  
 A 結果確認期間に確認できます。また、PDFの保存や印刷も可能です。確認可能期間は1ヶ月余りです。

Q 指定期間を過ぎたが、受験できるか。  
 A 受験できません。

本FAQを読んでも解決しない場合は、以下までお問い合わせください。  
 TOEICオンラインテスト ヘルプデスク(03-5521-5912、営業時間：平日10時~17時)  
 ※感染症対策 (緊急事態宣言等) の状況により時間短縮および閉鎖の可能性があります。