

電算科目抽選フローチャート

抽選に参加

抽選

抽選エントリー日時：

2012年4月5日(木) 10:00 ~ 8日(日) 24:00

⇒ 「抽選授業履修申請」画面でエントリーします。

抽選結果を確認

⇒ 「抽選授業履修申請」画面および
「履修申請」画面で確認をします。

※2012年度より、二次抽選は行いません。

抽選結果発表：

2012年4月9日(月) 17:00 ~

当選

落選

⇒ 当選した場合は、授業へそのまま出席して下さい。

⇒ 落選し、受講を希望する場合は以下の指示に従って下さい。

授業へ出席

4/10(火)~

この段階で履修を希望する場合は、掲示板で空席状況を確認した後、授業実施教室で担当教員から受講許可を得て下さい。受講許可が出た場合、「電算科目授業出席許可証」を担当教員に記入してもらい、所属学部窓口まで持参して下さい。その「電算科目授業出席許可証」をもって、事務側で履修登録を行います。


※ ただし、登録の窓口申請 締め切りは

2012年4月25日(水) までです。

※当選辞退は原則認めません。

※履修を希望しない授業にはエントリーをしないようにして下さい。

※抽選結果、当選した科目は自動的に履修登録されます。

◆コースは、時間割の「コース」に示されています。(下例の  で囲んだ部分。)

※ 抽選授業の申請画面では確認する事ができません。

時間割でよく確認をし、次ページにメモをしておきましょう。

《情報実習室A (ポアソナードタワー7階)》 (定員50名)

曜日等	1時限	2時限	3時限	4時限	5時限
月			プログラミング言語 I・II <u>COBOL</u> 法政 一郎 通 A5600	プログラミング言語 I・II <u>COBOL</u> 法政 二郎 通 A5601	
火	情報処理演習 I / 情報処理演習 II 法政 三郎 前 P0107 / 後 P0108	情報処理演習 I / 情報処理演習 II 法政 四郎 前 P0109 / 後 P0110	ネットワーク論 I・II <u>ホームページ</u> 法政 五郎 通 A5621	ネットワーク論 I・II <u>ホームページ</u> 法政 六郎 通 A5622	
水		応用プログラミング I・II <u>計算分析</u> 法政 七郎 通 A5611		情報科学実習 I・II <u>dコース</u> 法政 八郎 通 A4034	データ処理論 I・II <u>データベース</u> 法政 次郎 通 A5618
木	データ処理論 I・II <u>プレゼンテーション</u> 法政 十郎 通 A5617	データ処理論 I・II <u>プレゼンテーション</u> 法政 太郎 通 A5612	プログラミング言語 I・II <u>C言語</u> 法政 一郎 通 A5607	プログラミング言語 I・II <u>C言語</u> 法政 二郎 通 A5608	プログラミング言語 I・II <u>C言語</u> 法政 三郎 通 A5609
金	情報科学実習 I・II <u>dコース</u> 法政 太郎 通 A4043	情報科学実習 I・II <u>dコース</u> 法政 太郎 通 A4045	情報科学実習 I・II <u>dコース</u> 法政 太郎 通 A4047	情報科学実習 I・II <u>dコース</u> 法政 太郎 通 A4049	
土	データ処理論 I・II <u>データベース</u> 法政 太郎 通 A5619	データ処理論 I・II <u>データベース</u> 法政 太郎 通 A5620			

※ 時間割は、情報実習室毎に表示されています。

◆例：情報実習室 A、土曜日 1 時限、法政太郎先生

「データ処理論 I・II」の コース名は「データベース」です。

電算授業抽選エントリー時間割表 (事前メモ)

抽選にエントリーする科目が決定したら、その授業の内容をこの時間割にメモしておきましょう。

曜日・時限を確認すると共に、教員名、コース名にも注意をしましょう。

		月		火		水		木		金		土	
		科目名・教員名	コース・単位数	科目名・教員名	コース・単位数	科目名・教員名	コース・単位数	科目名・教員名	コース・単位数	科目名・教員名	コース・単位数	科目名・教員名	コース・単位数
1限	前期・通年	科目名		科目名		科目名		科目名		科目名		科目名	
		教員名	コース	教員名	コース	教員名	コース	教員名	コース	教員名	コース	教員名	コース
		単位		単位		単位		単位		単位		単位	単位
	後期	科目名		科目名		科目名		科目名		科目名		科目名	
教員名		コース	教員名	コース	教員名	コース	教員名	コース	教員名	コース	教員名	コース	
		単位		単位		単位		単位		単位		単位	単位
2限	前期・通年	科目名		科目名		科目名		科目名		科目名		科目名	
		教員名	コース	教員名	コース	教員名	コース	教員名	コース	教員名	コース	教員名	コース
		単位		単位		単位		単位		単位		単位	単位
	後期	科目名		科目名		科目名		科目名		科目名		科目名	
教員名		コース	教員名	コース	教員名	コース	教員名	コース	教員名	コース	教員名	コース	
		単位		単位		単位		単位		単位		単位	単位
3限	前期・通年	科目名		科目名		科目名		科目名		科目名		科目名	
		教員名	コース	教員名	コース	教員名	コース	教員名	コース	教員名	コース	教員名	コース
		単位		単位		単位		単位		単位		単位	単位
	後期	科目名		科目名		科目名		科目名		科目名		科目名	
教員名		コース	教員名	コース	教員名	コース	教員名	コース	教員名	コース	教員名	コース	
		単位		単位		単位		単位		単位		単位	単位
4限	前期・通年	科目名		科目名		科目名		科目名		科目名		科目名	
		教員名	コース	教員名	コース	教員名	コース	教員名	コース	教員名	コース	教員名	コース
		単位		単位		単位		単位		単位		単位	単位
	後期	科目名		科目名		科目名		科目名		科目名		科目名	
教員名		コース	教員名	コース	教員名	コース	教員名	コース	教員名	コース	教員名	コース	
		単位		単位		単位		単位		単位		単位	単位
5限	前期・通年	科目名		科目名		科目名		科目名		科目名		科目名	
		教員名	コース	教員名	コース	教員名	コース	教員名	コース	教員名	コース	教員名	コース
		単位		単位		単位		単位		単位		単位	単位
	後期	科目名		科目名		科目名		科目名		科目名		科目名	
教員名		コース	教員名	コース	教員名	コース	教員名	コース	教員名	コース	教員名	コース	
		単位		単位		単位		単位		単位		単位	単位
6限	前期・通年	科目名		科目名		科目名		科目名		科目名		科目名	
		教員名	コース	教員名	コース	教員名	コース	教員名	コース	教員名	コース	教員名	コース
		単位		単位		単位		単位		単位		単位	単位
	後期	科目名		科目名		科目名		科目名		科目名		科目名	
教員名		コース	教員名	コース	教員名	コース	教員名	コース	教員名	コース	教員名	コース	
		単位		単位		単位		単位		単位		単位	単位

◆上記時間割にエントリーをする科目の情報を記入したら、次項以降のシステムでのエントリー作業を行います。

Web 履修登録画面へのアクセス・ログイン

履修申請、成績照会と同じです。

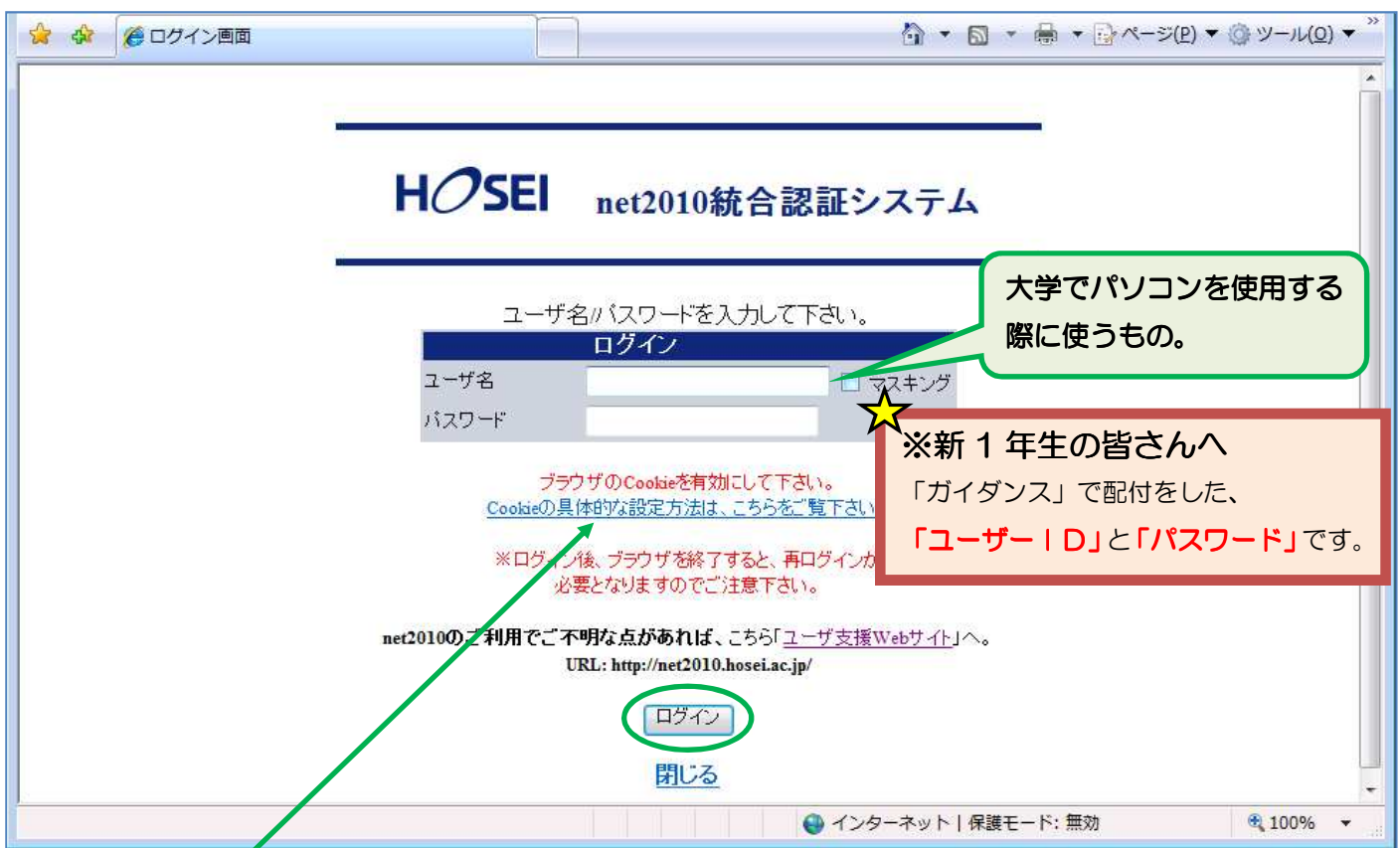
- ◆ URL : <http://www.as.hosei.ac.jp/> にアクセスします。



【推奨環境】

OS: Windows XP, Vista, 7
ブラウザ:
Internet Explorer 6, 7, 8, 9
Fire Fox 2

- ◆ 「net2010 統合認証システム」の画面が表示されます。
ユーザ名とパスワードを入力し、「ログイン」ボタンを選択します。



※「Cookie」について、メッセージが表示された場合、対処方法はこのリンク先を参照して下さい。

<アクセスの補足>

※法政大学ホームページからもシステムへアクセスすることができます。

- 法政大学ホームページ → 在学生の方へ → 授業・履修 の「情報システム」をクリック
- 「情報システム（学生用）」ボタンをクリック
- 情報システムユーザーサポートページ の右上 サービスを利用する ボタンをクリック

抽選授業のエントリーを行う

◆あらかじめ時間割で抽選を申し込む科目を決めておきましょう。(電算科目時間割を参照)

※特に、自分の希望する科目の「コース」を電算科目時間割で確認をしておきましょう。

例：情報科学実習Ⅰ・Ⅱ (aコース)

◆「法政大学情報ポータル」画面が表示されます。「抽選授業履修申請」をクリックします。

◆抽選申し込みの準備画面になります。

◆抽選後の説明等が表示されます。「抽選授業履修選択」をクリックします。

Uniprove/AS:抽選授業履修申請 申請状況画面 - Windows Internet Explorer

Uniprove/AS:抽選授業履修申請 申請状況画面

HOSEI ログイン日時: ログアウト (ARC110PCT01) ヘルプ

申請状況画面

学生情報

学生証番号		学生氏名				
学生区分	学部生	所属区分	第一部	学生状態	通常	クラス
学部・研究科		学科・専攻		コース		
住所・電話番号(固定)(携帯)						

※ 住所、電話番号に変更があれば速やかに大学で変更手続きを行ってください。

20**年度 前期 抽選授業履修申請状況

- 『抽選状態』は申請済(抽選前で抽選授業を申請済)、抽選中(抽選授業が抽選中)、当選(抽選授業に当選)、落選(抽選授業に落選)、空白(上位の抽選授業で当選)が表示されます。
申請済の場合のみ修正アイコン、または、抽選授業申請画面から申請の取消・変更が可能になります。
- 『希望・抽選』は複数選択授業の場合、第1希望～第3希望を表示します。2次抽選に申請した場合、「2次抽選」と表示されます。

抽選授業履修申請情報

検索対象件数 0 件

項番	修正	抽選状態	履修抽選名称	履修期	曜時	希望・抽選	授業管理部署	科目名称	代表教員氏名	単位

抽選授業履修選択

画面印刷 メインメニューへ戻る

(c)Hitachi, Ltd, 2003, 2007 All rights reserved.

100%

2012年度より、2次抽選は行いません。
抽選結果発表以降の手順は P.1 を参照して下さい。

◆抽選に参加できるグループ（科目）が表示されます。

The screenshot shows the '履修抽選選択画面' (Course Selection Screen) on the HOSEI University website. It includes a student information table, a notice about course selection, and a table of available courses. A green box highlights the table of available courses, and a green arrow points to the 'グループ (履修抽選名称)' column.

項番	選択	履修抽選名称	抽選	申請状態	曜時
1	<input type="checkbox"/>	プログラミング言語 I・II			複数選択授業
2	<input type="checkbox"/>	情報科学実習 I・II			複数選択授業

※「グループ（履修抽選名称）」は **科目名毎に表示され、科目毎に抽選に参加する事になります。**

※「修得済」科目の「グループ」は表示されません。（既に修得済なので、再度受講はできません。）

※グループ間で、それぞれ同一の曜日時限に開講する授業にエントリーする事はできません。

- つまり、複数グループ間では同じ曜日時限の授業にはエントリーはできないという事です。
- 1グループ内では同一曜日時限の授業に優先順位を付けてエントリーする事はできます。

※「**情報処理演習 I / II**」については「**情報処理演習 I**」に当選すると、「**情報処理演習 II**」も登録されます。
（基礎科目）

新1年生の皆さんへ 注意

1年次に履修をする必修の**英語**や**諸外国語**、**体育**の授業は**クラス指定**があり、各自履修する曜日・時限が定められています。特に英語の授業については、電算授業の抽選結果発表の後に、各自が受講する授業が発表されます。よって、**事前に電算授業が当選してしまうと、必修の英語や体育の授業と曜日・時限が重なってしまう場合があります。**エントリーには、以下の開講情報を考慮して下さい。（以下の曜日・時限に必修の授業が開講する予定です。）なお、**諸外国語はクラスにより曜日時限の指定が異なります。時間割で事前に確認をして下さい。**

英語（語学パターンにより、最大2コマ必修）

法 学 部： 水・土曜 1～2時限の間に開講
文 学 部： 月・金曜 1～2時限の間に開講
経営学部： 火・木曜 1～2時限の間に開講

体育（1コマ必修）

法 学 部： 木曜 1～3時限いずれかに開講
文 学 部： 火曜 1～3時限いずれかに開講
経営学部： 水曜 1～3時限いずれかに開講

◆抽選に参加する「グループ（抽選選択名称）」の「選択」にチェックボックスにチェックを入れ、「申請」ボタンをクリックします。

※同時に複数の「選択」にチェックを入れる事はできません。（1科目毎にエントリー。）

HOSEI
抽選授業履修申請 履修抽選選択画面

学生情報

学生証番号		学生氏名					
学生区分	学部生	所属区分	第一部	学生状態	通常	クラス	
学部・研究科		学科・専攻		コース			
住所・電話番号(固定)(携帯)							

※住所、電話番号に変更があれば速やかに大学で変更手続きを行ってください。

20**年度 前期 履修抽選情報

履修抽選情報

- 『複数選択授業』はひとつずつ申請してください。

検索対象件数 2 件

項番	選択	履修抽選名称	抽選	申請状態	曜時
1	<input checked="" type="checkbox"/>	プログラミング言語 I・II			複数選択授業
2	<input type="checkbox"/>	情報科学実習 I・II			複数選択授業

申請 戻る(X)

画面印刷 メインメニューへ戻る

(c)Hitachi, Ltd. 2003, 2007. All rights reserved.



選択したグループにチェックが入ります。

※1回の操作でエントリーできるのは1グループ(1履修抽選名称)です。複数科目の抽選に参加する場合は、ここまでの操作を再度行い、次のグループの抽選にエントリーして下さい。

◆選択した「グループ」で開講されている授業が全て表示されます。

HOSEI
抽選授業履修申請 抽選授業申請画面(複数選択授業)

学生情報

学生証番号		学生氏名	
学生区分	学部生	所属区分	第一部
学部・研究科		学生状態	通常
住所・電話番号(固定)(携帯)		クラス	
学科・専攻		コース	

※住所、電話番号に変更があれば速やかに大学で変更手続きを行ってください。

抽選対象の授業

■ プログラミング言語 I・II 抽選

- 希望区分を第1希望から第3希望まで選択できます。

検索対象件数 5 件

項番	希望区分	履修期	曜時	科目名称	代表教員氏名	定員
1	未選択	通年授業	通年 月 1	プログラミング言語 I・II	法政 一郎	50
2	未選択	通年授業	通年 月 2	プログラミング言語 I・II	外濠 二郎	50
3	未選択	通年授業	通年 火 3	プログラミング言語 I・II	市ヶ谷 三郎	50
4	未選択	通年授業	通年 木 5	プログラミング言語 I・II	神楽坂 四郎	50
5	未選択	通年授業	通年 金 1	プログラミング言語 I・II	富士見 五郎	50

申請 戻る(X)

画面印刷 メインメニューへ戻る

ページが表示されました

※曜日時限、科目名称、教員名、定員 等が確認できます。

※上記の例では、「プログラミング言語 I・II」の全てのコマが表示されています。

◆抽選を申し込む授業の「希望区分」のプルダウンをクリックし、志望順位を選択します。

項番	希望区分
1	未選択
2	未選択
3	1 第1希望
4	2 第2希望
5	3 第3希望
6	未選択

※「未選択」はエントリーをしていない事を意味しています。

<項目表示の補足>

項目の表示件数について。



※最初に表示される科目数は「50」です。

複数ページがある場合は、

➡ をクリックすると、順次次のページ以降を表示できます。

◆希望の授業を、志望順位 第1～第3希望 の合計3つまでエントリーする事ができます。

項番	希望区分	履修期	曜日	科目名称	代表教員氏名	定員
1	3 第3希望	通年授業	通年 月 1	プログラミング言語 I・II	法政 一郎	50
2	1 第1希望	通年授業	通年 月 2	プログラミング言語 I・II	外濠 二郎	50
3	未選択	通年授業	通年 火 3	プログラミング言語 I・II	市ヶ谷 三郎	50
4	未選択	通年授業	通年 木 5	プログラミング言語 I・II	神楽坂 四郎	50
5	2 第2希望	通年授業	通年 金 1	プログラミング言語 I・II	富士見 五郎	50

※上位区分を飛ばして下位区分を入力する事はできません。(第1希望～第3希望の順番に選択)

※同位の区分を複数選択する事はできません。

※必ず第3希望まで入力する必要はなく、第1希望のみ、第1～第2希望までの入力も可能です。

※履修を希望しない授業にはエントリーをしないで下さい。

◆「申請」のボタンをクリックします。

学生情報

学生証番号		学生氏名	
学生区分	学部生	所属区分	第一部
学部・研究科		学生状態	通常
住所・電話番号(固定)(携帯)		クラス	
		学科・専攻	コース

※住所、電話番号に変更があれば速やかに大学で変更手続きを行ってください。

抽選対象の授業

■ プログラミング言語 I・II 抽選

- 希望区分を第1希望から第3希望まで選択できます。

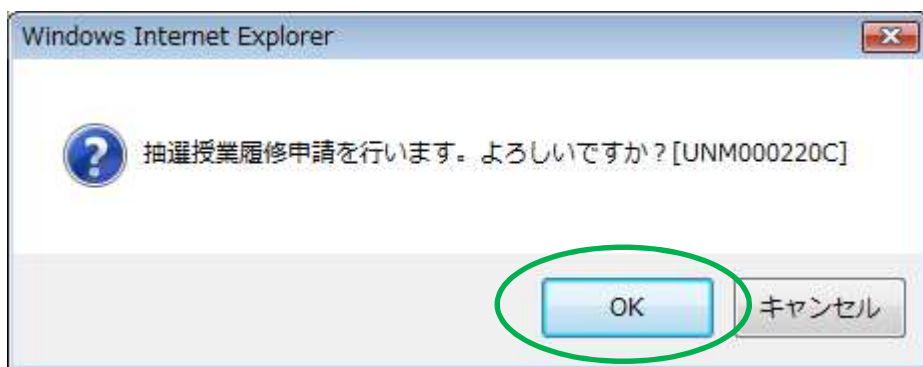
項番	希望区分	履修期	曜日	科目名称	代表教員氏名	定員
1	3 第3希望	通年授業	通年 月 1	プログラミング言語 I・II	法政 一郎	50
2	未選択	通年授業	通年 月 2	プログラミング言語 I・II	外濠 二郎	50
3	未選択	通年授業	通年 火 3	プログラミング言語 I・II	市ヶ谷 三郎	50
4	1 第1希望	通年授業	通年 木 5	プログラミング言語 I・II	神楽坂 四郎	50
5	2 第2希望	通年授業	通年 金 1	プログラミング言語 I・II	富士見 五郎	50

申請 戻る(X)

画面印刷 メインメニューへ戻る

※注意 ここで「申請」のボタンを押さないと、抽選のエントリーをした事になりません。

◆申請確認が表示されます。「OK」をクリック。



◆正常に完了した場合には「抽選授業履修申請が正常に完了しました。」のメッセージが表示されます。



◆「申請状況画面へ戻る(X)」のボタンを押すと、申請した内容を確認することができます。

※**注意** エラーメッセージが表示された場合は、**P.15** 以降の対処を行って下さい。
エラー状態では抽選にエントリーした事にはなりません。注意して下さい。

◆申請の結果が表示されます。エントリー内容をよく確認をしておきましょう。

(特に、曜日・時限をよく確認して下さい。)

※**注意** 希望する科目の「曜日」や「時限」を、誤って申請していたケースがよく見受けられます。必ずこの画面で**最終確認**をしましょう。

Uniprove/AS:抽選授業履修申請 申請状況画面 - Windows Internet Explorer

HOSEI ログイン日時: ログアウト

抽選授業履修申請 申請状況画面 (ARC110PCT01) ヘルプ

申請状況画面

学生情報

学生証番号		学生氏名	
学生区分	学部生	所属区分	第一部
学部・研究科		学科・専攻	コース
住所・電話番号(固定)(携帯)			

※住所、電話番号に変更があれば速やかに大学で変更手続きを行ってください。

20**年度 前期 抽選授業履修申請状況

- 『抽選状態』は申請済(抽選前で抽選授業を申請済)、抽選中(抽選授業が抽選中)、当選(抽選授業に当選)、落選(抽選授業に落選)、空白(上位の抽選授業で当選)が表示されます。
- 申請済の場合のみ修正アイコン、または、抽選授業申請画面から申請の取消・変更が可能になります。
- 『希望・抽選』は複数選択授業の場合、第1希望～第3希望を表示します。2次抽選に申請した場合、「2次抽選」と表示されます。

抽選授業履修申請情報

検索対象件数 3 件

項番	修正	抽選状態	履修抽選名称	履修期	曜時	希望・抽選	授業管理部署	科目名称	代表教員氏名	単位
1	<input checked="" type="checkbox"/>	申請済	プログラミング言語 I・II	通年授業	通年木5	第1希望	経営学部共通	プログラミング言語 I・II	神楽坂 四郎	4.0
2	<input checked="" type="checkbox"/>	申請済	プログラミング言語 I・II	通年授業	通年金1	第2希望	経営学部共通	プログラミング言語 I・II	富士見 五郎	4.0
3	<input checked="" type="checkbox"/>	申請済	プログラミング言語 I・II	通年授業	通年月1	第3希望	経営学部共通	プログラミング言語 I・II	法政 一郎	4.0

抽選授業履修選択

画面印刷 メインメニューへ戻る

(c)Hitachi, Ltd, 2003, 2007 All rights reserved.

ページが表示されました 100%

◆続けて、他のグループ（科目）の抽選にエントリーする場合は「抽選授業履修選択」ボタンをクリック。

Uniprove/AS:抽選授業履修申請 申請状況画面 - Windows Internet Explorer

HOSEI ログイン日時: ログアウト (ARC110PCT01) ヘルプ

抽選授業履修申請 申請状況画面

申請状況画面

学生情報

学生証番号							学生氏名			
学生区分	学部生	所属区分	第一部	学生状態	通常	クラス				
学部・研究科			学科・専攻	コース						
住所・電話番号(固定)(携帯)										

※住所、電話番号に変更があれば速やかに大学で変更手続きを行ってください。

20**年度 前期 抽選授業履修申請状況

- 『抽選状態』は申請済(抽選前で抽選授業を申請済)、抽選中(抽選授業が抽選中)、当選(抽選授業に当選)、落選(抽選授業に落選)、空白(上位の抽選授業で当選)が表示されます。
申請済の場合のみ修正アイコン、または、抽選授業申請画面から申請の取消・変更が可能になります。
- 『希望・抽選』は複数選択授業の場合、第1希望～第3希望を表示します。2次抽選に申請した場合、「2次抽選」と表示されます。

抽選授業履修申請情報

検索対象件数 3 件

項番	修正	抽選状態	履修抽選名称	履修期	曜時	希望・抽選	授業管理部署	科目名称	代表教員氏名	単位
1		申請済	プログラミング言語 I・II	通年授業	通年木5	第1希望	経営学部共通	プログラミング言語 I・II	神楽坂 四郎	4.0
2		申請済	プログラミング言語 I・II	通年授業	通年金1	第2希望	経営学部共通	プログラミング言語 I・II	富士見 五郎	4.0
3		申請済	プログラミング言語 I・II	通年授業	通年月1	第3希望	経営学部共通	プログラミング言語 I・II	法政 一郎	4.0

抽選授業履修選択


画面印刷 メインメニューへ戻る

(c)Hitachi, Ltd, 2003, 2007 All rights reserved.

ページが表示されました 100%

◆**P.8** 以降の操作を同様にいき、必ず「申請」のボタンを押し、正常終了した事を確認しましょう。

申請エラーの対処を行う（エラーが出た場合のみ）

- ◆エラー表示は 画面上部にメッセージ、下部の該当箇所に  マークが表示されます。



HOSEI 抽選授業履修申請 抽選授業申請画面(複数選択授業) (ARC110PCT05)

入力内容に誤りがあります。以下のメッセージに従い修正してください。[UNM000270J]

- (1行目)希望区分が重複しています。[UNM013380E]
- (2行目)希望区分が重複しています。[UNM013380E]

学生情報

学生証番号		学生氏名			
学生区分	学部生	所属区分	第一部	学生状態	通常
学部・研究科		学科・専攻		コース	クラス
住所・電話番号(固定)(携帯)					

※住所、電話番号に変更があれば速やかに大学で変更手続きを行ってください。

抽選対象の授業

- 希望区分を第1希望から第3希望まで選択できます。

検索対象件数: 5 件

項番	希望区分	履修期	曜時	科目名称	代表教員氏名	定員
1	 1 第1希望	通年授業	通年 月 1	情報科学実習Ⅰ・Ⅱ	法政 一郎	50
2	 1 第1希望	通年授業	通年 月 2	情報科学実習Ⅰ・Ⅱ	外濠 二郎	50
3	未選択	通年授業	通年 火 3	情報科学実習Ⅰ・Ⅱ	市ヶ谷 三郎	50
4	未選択	通年授業	通年 木 5	情報科学実習Ⅰ・Ⅱ	神楽坂 四郎	50
5	未選択	通年授業	通年 金 1	情報科学実習Ⅰ・Ⅱ	富士見 五郎	50

- ◆「申請」ボタンを押した後のエラーメッセージは、以下を参考に対処して下さい。

メッセージ①: 「...・(*行目)希望区分が重複しています...」

対処→ 同順位の希望区分が複数入力されているので、重複した希望区分を修正して下さい。

<例> 「第1希望」が重複している。

入力内容に誤りがあります。以下のメッセージに従い修正してください。[UNM000270J]

- (1行目)希望区分が重複しています。[UNM013380E]
- (2行目)希望区分が重複しています。[UNM013380E]

希望区分	1 第1希望
希望区分	1 第1希望

メッセージ②: 「...・(*行目)第一希望が未選択のため、申請できません...」

対処→ 「第1希望」を入力して下さい。

<例> 「第1希望」の入力が無く、「第2希望」

入力内容に誤りがあります。以下のメッセージに従い修正してください。[UNM000270J]

- (1行目)第一希望が未選択のため、申請できません。[UNM013090E]

希望区分	2 第2希望
------	--------

メッセージ ③： 「希望区分を選択してください。」

対処 → 「第1希望」を含め、希望区分を入力して下さい。

「希望区分」の入力が無い。

希望区分を選択してください。[UNM013060E]

メッセージ ④： 「同一の期間・曜時で開講する授業のため、重複して履修できません。」

対処 → 抽選を申請済科目の曜日・時限と異なる曜日時限の授業を選択し直して下さい。
もしくは、申請済の科目のエントリーを取り消すか、異なる曜日時限の授業を選択し直して下さい。

既に抽選申請済の科目の曜日時限と、今回申請した科目の曜日時限が重複しています。

同一の期間、曜時で開講する授業のため、重複して履修できません。[UNM013090E]

◆エラー対処後、「申請」のボタンを忘れずにクリックしましょう。その後、正常終了を確認しましょう。

The screenshot shows a web browser window with the URL 'Uniprove/AS:抽選授業履修申請 抽選授業申請画面(複数選択授業)'. The page title is 'HOSEI 抽選授業履修申請 抽選授業申請画面(複数選択授業)'. The user is logged in as 'ARC110PCT03'. The page displays student information and a table of course selections.

項番	希望区分	履修期	曜時	科目名称	代表教員氏名	定員
1	3 第3希望	通年授業	通年 月 1	プログラミング言語 I・II	法政 一郎	50
2	未選択	通年授業	通年 月 2	プログラミング言語 I・II	外濠 二郎	50
3	未選択	通年授業	通年 火 3	プログラミング言語 I・II	市ヶ谷 三郎	50
4	1 第1希望	通年授業	通年 木 5	プログラミング言語 I・II	神楽坂 四郎	50
5	2 第2希望	通年授業	通年 金 1	プログラミング言語 I・II	富士見 五郎	50

At the bottom of the page, there is a button labeled '申請' (Apply) which is circled in green. Other buttons include '戻る(X)' (Back), '画面印刷' (Print), and 'メインメニューへ戻る' (Return to Main Menu).

※注意 ここで「申請」のボタンを押さないと、抽選のエントリーをした事になりません。

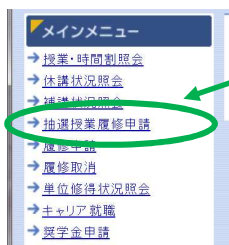
◆更に続けて、他のグループ(科目)の抽選にエントリーする場合は、P6以降の操作を同様に行います。
その場合も、必ず「申請」のボタンを押し、正常終了した事を確認しましょう。

抽選エントリーの修正と取り消し（希望する場合のみ）

◆エントリー内容を、変更または取り消しをすることができます。

※ ただし、抽選エントリーの期間内（4月5日（木）10:00～4月8日（日）24:00）である事が条件となります。

◆「抽選授業履修申請」のメニューにログインをします。



◆現在、エントリーをしている科目の一覧が表示されます。

A screenshot of a web browser displaying the '抽選授業履修申請 申請状況画面' (Application Status Page). The page shows student information and a list of selected courses. A green circle highlights the table of selected courses, and a green arrow points from the text above to this table.

学生情報

学生証番号		学生氏名	
学生区分	学部生	所属区分	第一部
学部・研究科		学科・専攻	経営学科
住所・電話番号(固定)(携帯)		学生状態	通常
		クラス	

※ 住所、電話番号に変更があれば速やかに大学で変更手続きを行ってください。

20**年度 前期 抽選授業履修申請状況

- 『抽選状態』は申請済(抽選前で抽選授業を申請済)、抽選中(抽選授業が抽選中)、当選(抽選授業に当選)、落選(抽選授業に落選)、空白(上位の抽選授業で当選)が表示されます。
申請済の場合のみ修正アイコン、または、抽選授業申請画面から申請の取消・変更が可能になります。
- 『希望・抽選』は複数選択授業の場合、第1希望～第3希望を表示します。2次抽選に申請した場合、「2次抽選」と表示されます。

抽選授業履修申請情報

検索対象件数 3 件

項番	修正	抽選状態	履修抽選名称	履修期	曜時	希望・抽選	授業管理部署	科目名称	代表教員氏名	単位
1	<input checked="" type="checkbox"/>	申請済	プログラミング言語 I・II	通年授業	通年木5	第1希望	経営学部共通	プログラミング言語 I・II	神楽坂 四郎	4.0
2	<input checked="" type="checkbox"/>	申請済	プログラミング言語 I・II	通年授業	通年金1	第2希望	経営学部共通	プログラミング言語 I・II	富士見 五郎	4.0
3	<input checked="" type="checkbox"/>	申請済	プログラミング言語 I・II	通年授業	通年月1	第3希望	経営学部共通	プログラミング言語 I・II	法政 一郎	4.0

抽選授業履修選択

(c)Hitachi, Ltd, 2003, 2007 All rights reserved.
ページが表示されました

◆修正をしようと思う授業の「修正」のアイコンをクリックします。

抽選授業履修申請情報
検索対象件数 3 件

項番	修正	抽選状態	履修抽選名称	履修期	曜時	希望・抽選	授業管理部署	科目名称	代表教員氏名	単位
1		申請済	プログラミング言語 I・II	通年授業	通年木5	第1希望	経営学部共通	プログラミング言語 I・II	神楽坂 四郎	4.0
2		申請済	プログラミング言語 I・II	通年授業	通年金1	第2希望	経営学部共通	プログラミング言語 I・II	富士見 五郎	4.0
3		申請済	プログラミング言語 I・II	通年授業	通年月1	第3希望	経営学部共通	プログラミング言語 I・II	法政 一郎	4.0

◆「申請」の内容が表示されます。

検索対象件数 5 件

項番	希望区分	履修期	曜時	科目名称	代表教員氏名	定員
1	未選択	通年授業	通年 月 1	プログラミング言語 I・II	法政 一郎	50
2	2 第2希望	通年授業	通年 月 2	プログラミング言語 I・II	外濠 二郎	50
3	未選択	通年授業	通年 火 3	プログラミング言語 I・II	市ヶ谷 三郎	50
4	3 第3希望	通年授業	通年 木 5	プログラミング言語 I・II	神楽坂 四郎	50
5	1 第1希望	通年授業	通年 金 1	プログラミング言語 I・II	富士見 五郎	50

申請取消 申請 戻る(X)

①「希望区分」の変更をする場合

◆「希望区分」の入力を変更し、最後に「申請」のボタンをクリック。

検索対象件数 5 件

項番	希望区分	履修期	曜時	科目名称	代表教員氏名	定員
1	1 第1希望	通年授業	通年 月 1	プログラミング言語 I・II	法政 一郎	50
2	2 第2希望	通年授業	通年 月 2	プログラミング言語 I・II	外濠 二郎	50
3	3 第3希望	通年授業	通年 火 3	プログラミング言語 I・II	市ヶ谷 三郎	50
4	未選択	通年授業	通年 木 5	プログラミング言語 I・II	神楽坂 四郎	50
5	未選択	通年授業	通年 金 1	プログラミング言語 I・II	富士見 五郎	50

申請取消 申請 戻る(X)

◆「抽選授業履修申請が正常に完了しました。」のメッセージを確認しましょう。

抽選授業履修申請が正常に完了しました。
申請状況画面から、申請内容を確認してください。[ARM000090]

②「申請取消」をする場合

◆選択をした申請自体の取り消しをする場合は「申請取消」をクリック。

検索対象件数 5 件

項番	希望区分	履修期	曜時	科目名称	代表教員氏名	定員
1	未選択	通年授業	通年 月 1	プログラミング言語 I・II	法政 一郎	50
2	2 第2希望	通年授業	通年 月 2	プログラミング言語 I・II	外濠 二郎	50
3	未選択	通年授業	通年 火 3	プログラミング言語 I・II	市ヶ谷 三郎	50
4	3 第3希望	通年授業	通年 木 5	プログラミング言語 I・II	神楽坂 四郎	50
5	1 第1希望	通年授業	通年 金 1	プログラミング言語 I・II	富士見 五郎	50

申請取消 申請 戻る(X)

※今回選択をしたグループのエントリーが取り消しとなります。

◆「抽選授業の取消が正常に完了しました。」のメッセージを確認しましょう。

抽選授業履修申請 処理結果画面

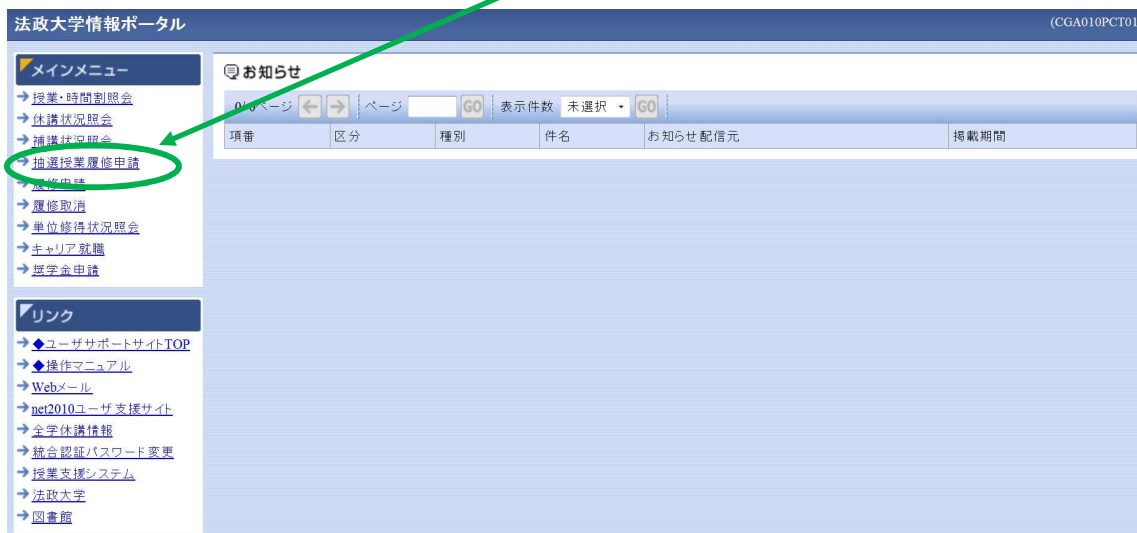
▶ 申請状況画面 ▶ 抽選授業申請画面(複数選択授業) ▶ 処理結果画面

抽選授業の申請取消が正常に完了しました。
申請状況画面から、申請内容を確認してください。[ARM000090I]

※履修修正および、取り消しでエラー表示が出た場合は、**P.15** 以降のエラー対処を参考にして下さい。

抽選結果を確認する

- ◆エントリー時と同様に URL：<http://www.as.hosei.ac.jp/> にアクセスします。
- ◆「net2010 統合認証システム」にログイン。
- ◆「法政大学情報ポータル」画面が表示されます。「抽選授業履修申請」をクリックします。



- ◆エントリーをした科目の一覧が表示されます。
「抽選状態」の表示で、抽選結果を確認して下さい。

抽選授業履修申請 申請状況画面 (ARC110PCT01)

申請状況画面

学生情報

学生証番号
学生区分
学部・研究科
住所・電話番号(固定)(携帯)

※住所、電話番号に変更があれば速やかに更新してください。

20**年度 前期 抽選授業履修申請状況

- 『抽選状態』は申請済(抽選前で抽選授業に当選)が表示されます。
- 『希望・抽選』は複数選択授業の場合、希望上位の抽選授業に当選、空白(上位の抽選授業に落選)、空白(上位の抽選授業で落選)が表示されます。

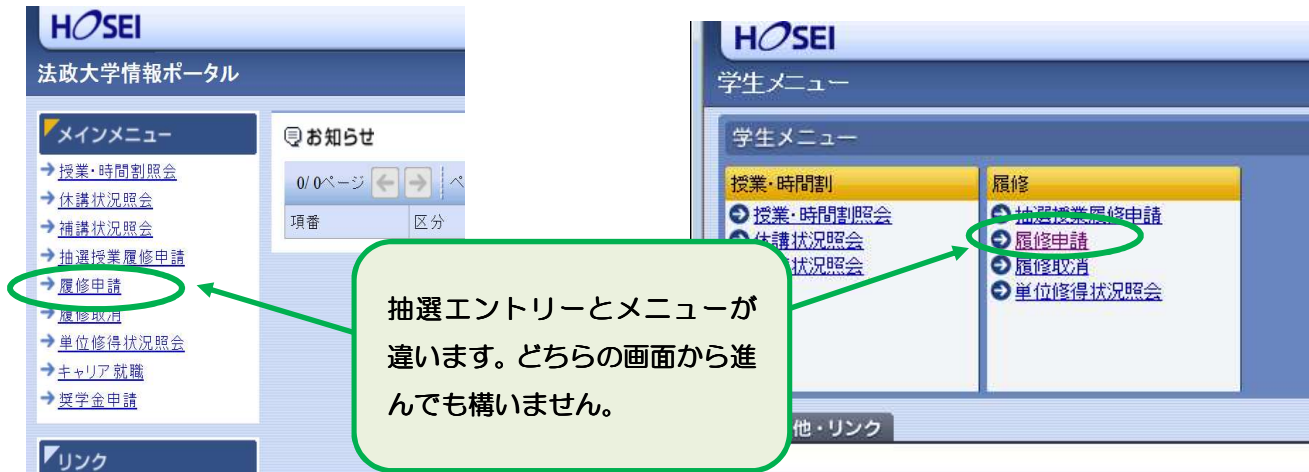
抽選授業履修申請情報

検索対象件数 3件

項番	修正	抽選状態	履修抽選名称	履修期	曜時	希望・抽選	授業管理部署	科目名称	代表教員氏名	単位
1		落選	プログラミング言語Ⅰ・Ⅱ	通年授業	通年木5	第1希望	経営学部共通	プログラミング言語Ⅰ・Ⅱ	神楽坂 四郎	4.0
2		当選	プログラミング言語Ⅰ・Ⅱ	通年授業	通年金1	第2希望	経営学部共通	プログラミング言語Ⅰ・Ⅱ	富士見 五郎	4.0
3			プログラミング言語Ⅰ・Ⅱ	通年授業	通年月1	第3希望	経営学部共通	プログラミング言語Ⅰ・Ⅱ	法政 一郎	4.0

「当選」・・・抽選授業に当選
「落選」・・・抽選授業に落選
空白・・・希望上位の抽選授業で当選

◆「メインメニュー」(学生メニュー)に戻り、「履修申請」をクリックします。



◆履修申請画面へと進みます。

当選した場合、エントリーした授業が履修申請画面に登録されています。

(当選しなかった場合は、履修申請画面に何も表示されません。)

当選した授業が間違いなく登録されていることを確認して下さい。

履修科目		月	火	水	木	金	土
1時限	通年	+	+	+	+	+	+
	前期前半						
	前期後半						
	後期	+	+	+	+	+	+
2時限	通年	+	+	+	+		
	前期前半						
	前期後半						
	後期	+	+	+	+		
	後期前半						
	後期後半						

この時点では、電算科目が登録されていることの確認だけ行って下さい。
電算科目以外の履修申請は別日程で行いますので、掲示板・資料で確認して下さい。

※ 当選した授業に限り、履修登録済となります。

よって、履修を希望しない科目にはエントリーをしないで下さい。(当選の辞退はできません。)

結果発表以降の手順は **P.1** を参照して下さい。