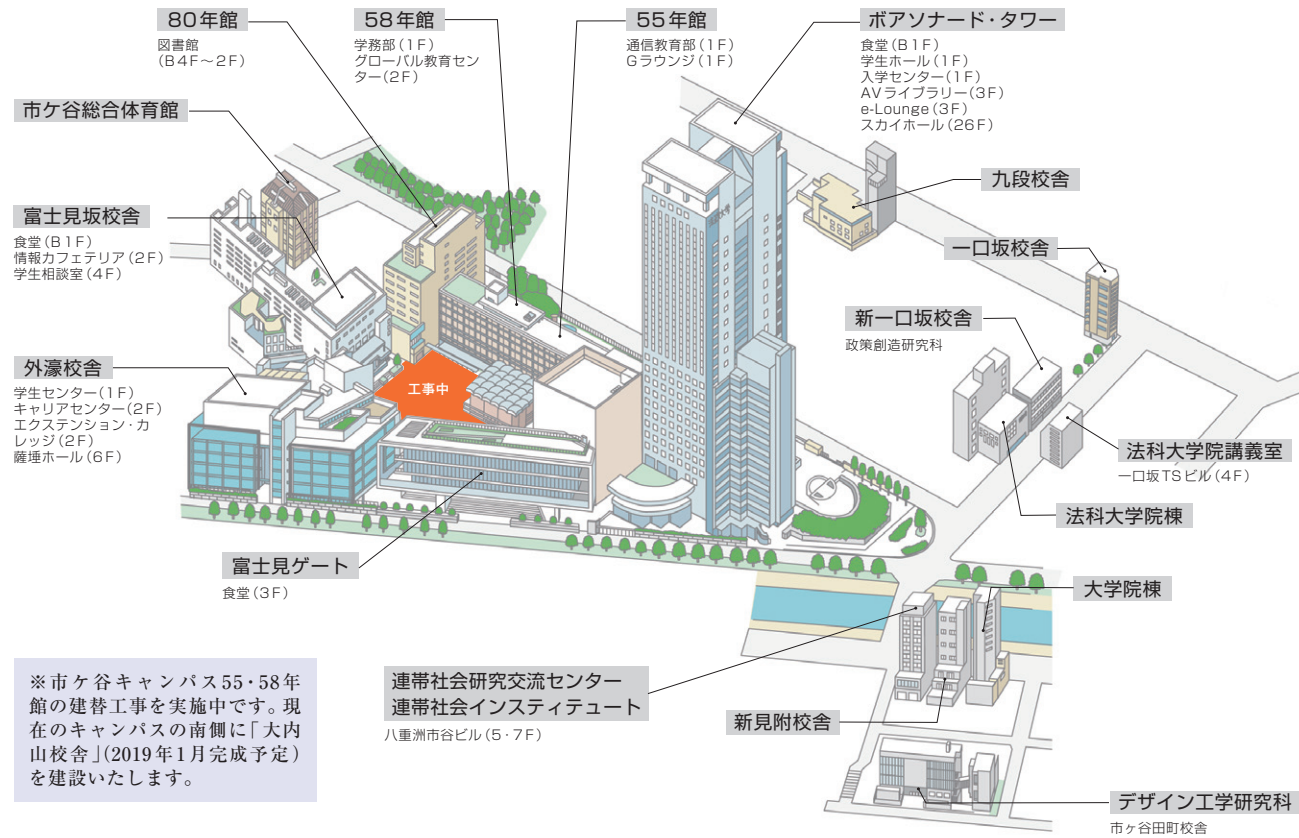


キャンパス・施設

市ヶ谷キャンパス

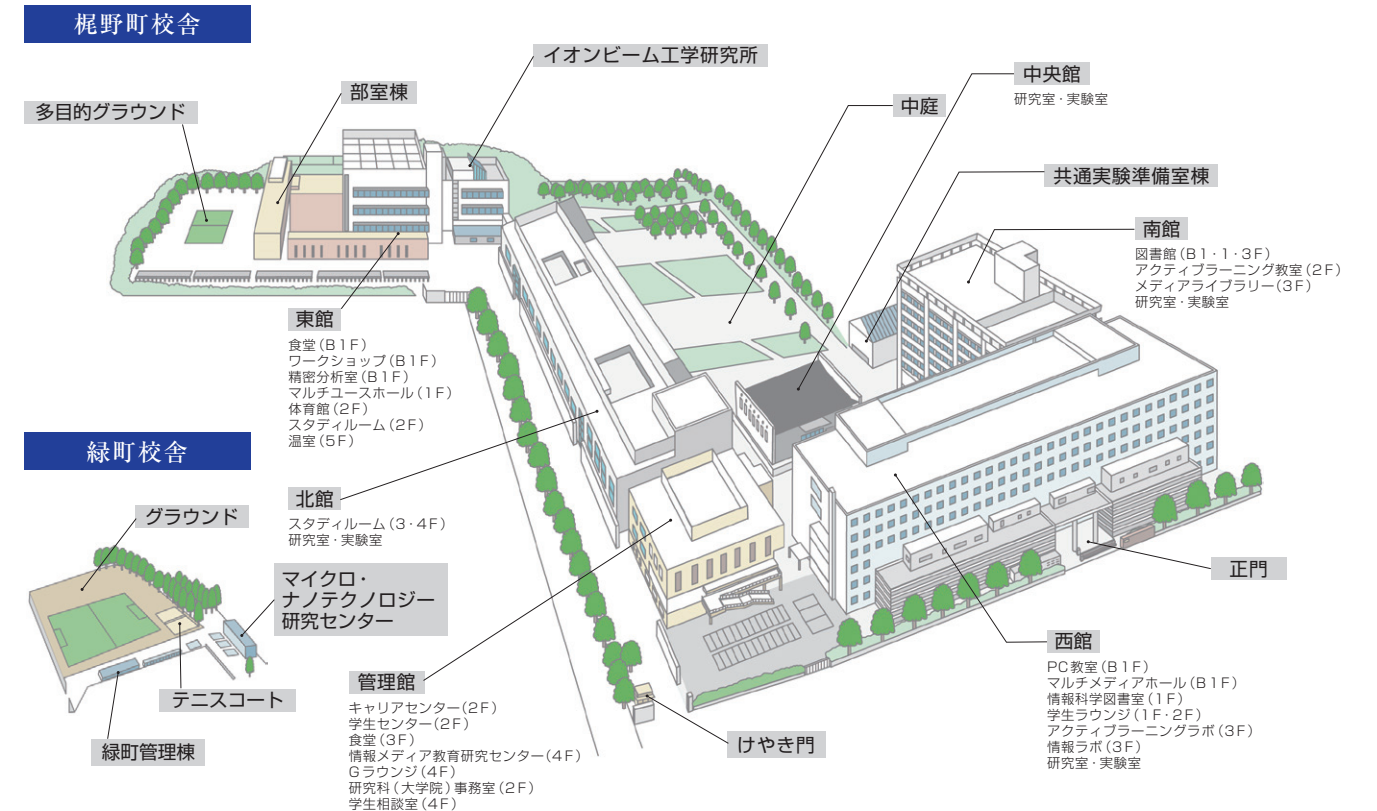
法政大学のシンボル「ボアソナード・タワー」をはじめ、大学院棟があります。



※市ヶ谷キャンパス55・58年館の建替工事を実施中です。現在のキャンパスの南側に「大内山校舎」(2019年1月完成予定)を建設いたします。

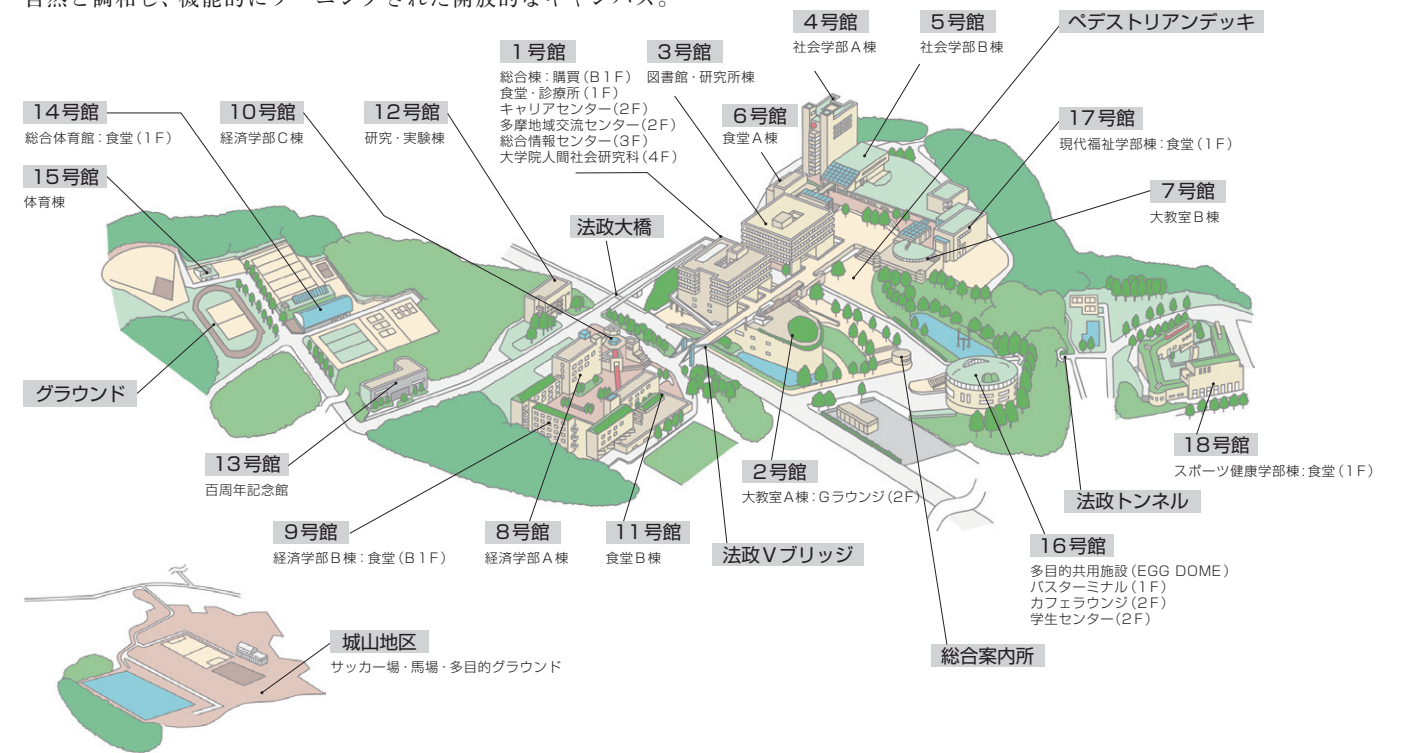
小金井キャンパス

自然環境と都心へのアクセスも軽快。最先端科学と技術を学ぶインテリジェント・キャンパス。



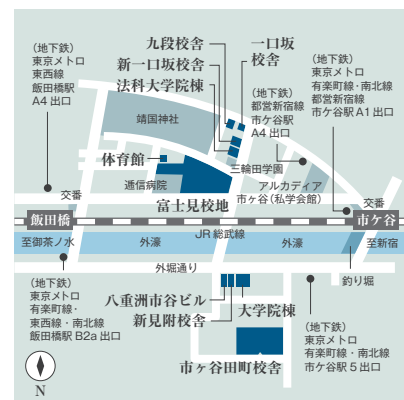
多摩キャンパス

自然と調和し、機能的にゾーニングされた開放的なキャンパス。



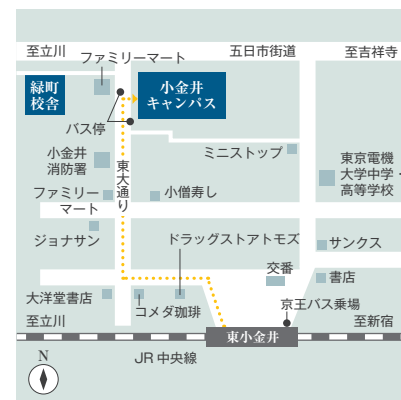
周辺地図

市ヶ谷キャンパス



【JR線】
総武線: 市ヶ谷駅または飯田橋駅下車徒歩10分
【地下鉄線】
都営新宿線: 市ヶ谷駅下車徒歩10分
東京メトロ有楽町線: 市ヶ谷駅または飯田橋駅下車徒歩10分
東京メトロ東西線: 飯田橋駅下車徒歩10分
東京メトロ南北線: 市ヶ谷駅または飯田橋駅下車徒歩10分
都営大江戸線: 飯田橋駅下車徒歩10分

小金井キャンパス



【JR線】
中央線: 新宿駅から快速で21分、東小金井駅下車、徒歩約15分
【バス】
東小金井駅から「武蔵小金井駅行」に乗車、「法政大学」下車

多摩キャンパス



【京王線】
新宿駅から特急で41分(準特急で49分)、めじろ台駅下車、バスで約10分
【JR線】
中央線: 新宿駅から快速で50分(特別快速で41分)、西八王子駅下車、バスで約22分
横須賀線: 新横浜駅から快速で30分、相模原駅下車、バスで約13分
*上記各バスで「法政大学」下車