

## 授業支援システムについて

授業支援システムとは・・・

授業に関するお知らせ・授業資料・レポート課題の参照および提出をネット上で行うことができます。  
※履修登録や成績確認などを行う新情報システムとは全く別のシステムです。

【授業支援システムページ】

My Workspace Basic English1-I Basic English1-II コンピュータ入門 スポーツ総合1-I - 続く -

タスク  
この場所には課題がありません。

時間割

	日	月	火	水	木	金	土
1		L0592	L0029		L0574		
2		L0590		L3684	K5356	L0466	
3		L0064		L0138	L0065		
4		L0227			L0072	L3484	
5							
6							
7							

授業コードにマウスカーソルを乗せると授業名がポップアップされます。

大学からのお知らせ  
オプション  
2012/03/11 | 授業支援システム停止のお知らせ(小金井地区停電)  
小金井キャンパス(全域)が停電に伴い、授業支援システムを停止いたします。  
ご迷惑をおかけしますが、ご理解とご協力をお願いいたします。  
期間:  
3/10 17:00- 3/12 9:30  
本件に関する問い合わせ先:  
hcms@ml.hosei.ac.jp  
2012/02/18 | メンテナンス終了のお知らせ  
下記の日時に、授業支援システムのメンテナンスを行いました。  
作業日時:  
2/18(土) 9:00~10:00  
2/18(土) 17:00~17:30

### ■アクセス方法

情報システム内のリンク、または <https://hcms.hosei.ac.jp/> にアクセスしてください。

### ■利用ガイド

授業支援システムの使い方が掲載されています。 <http://msguide.hosei.ac.jp/>

### ■問い合わせ先

授業支援システム関連のヘルプデスクです。レポート提出などの方法がわからないときは、次の窓口にご相談してください。

多摩キャンパス：総合棟3階 多摩総合情報センター準備室

サービス時間：授業期間中 月～金 9:00～12:00, 12:30～17:00

### ■情報システムと授業支援システムとの違いについて

授業支援システムを利用するには、情報システムとは別に「授業自己登録」機能を使い、履修したいと思う科目を自ら登録しなければいけません。これは、正規の履修申請とは異なりますので注意してください。

授業支援システムで科目の登録を行っても、情報システムには反映されませんので、必ず情報システムから正規の履修申請を行ってください。

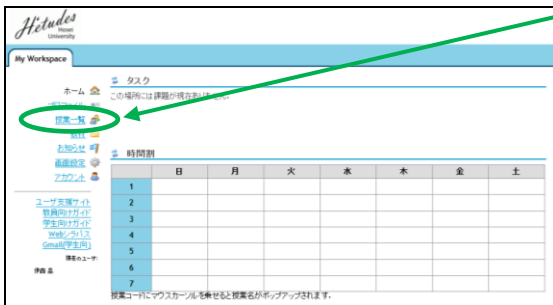
※利用方法などは、利用ガイド (<http://msguide.hosei.ac.jp/>) を参照してください。

※授業支援システムに関する問合せは、社会学部事務課では対応できません。


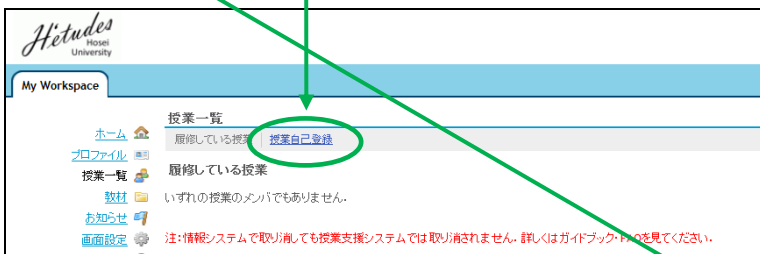
上記ヘルプデスクにご相談してください。

## ■授業自己登録手順

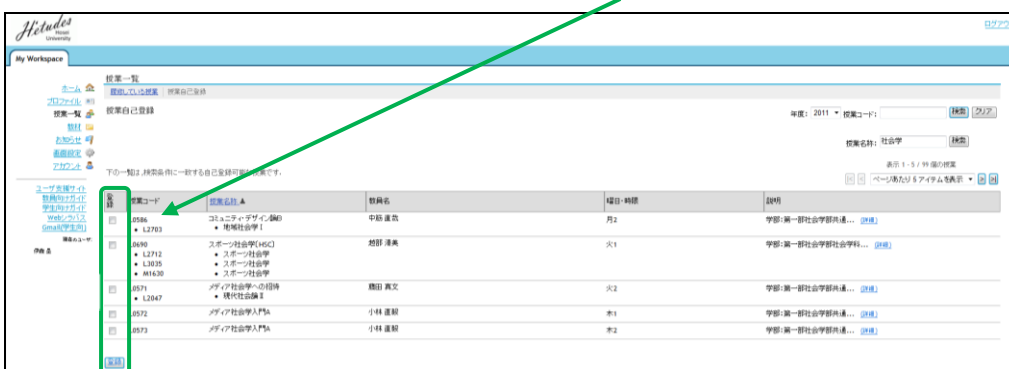
1. 授業支援システムにアクセスのうえ、ユーザーID・パスワードを入力し、ログインする。
2. My Workspace モードで、左列にある「授業一覧」ボタンをクリックする。



3. 上部にある「授業自己登録」ボタンをクリックし、履修予定の科目の授業コードまたは授業名称を入力し、検索する。



4. 履修予定科目のボックスにチェックをし、「登録」ボタンを押す。



※授業支援システムでは「代表科目名称」で登録・表示されます。

例：マクロ経済学Ⅰを [PSP] で履修する場合でも、授業支援システムでの登録・表示は代表科目名称のマクロ経済学Ⅰ [BT] となります。

※正規の履修登録は、情報システムで自分が履修したい科目の属性を間違えないよう、正確に行ってください。

以上