

HOSEI

2017

年度版

法政大学 経済学部 Web履修登録要領

☆ Web履修登録とは「法政大学情報システム」(注)の履修登録機能を用いて履修登録をする方法です。指定された登録期間に学内外のPC(携帯電話不可)から履修登録申請を行います。

※スマートフォンは推奨環境ではありません。P.2の推奨環境のPCから履修登録申請をして下さい。

☆ Web履修登録を行う際はこの要領と履修要綱をよく読み、登録漏れや間違いのないようにしてください。また、必ず登録期間内に完了してください。

注:授業支援システムの「自己登録機能」は正規の履修登録ではありません。

HOSEI Univ. Faculty of Economics

法政大学情報システム（履修登録申請）操作ガイド

◆履修登録申請を行う前に…

事前に『経済学部履修要綱』をよく読んで、予め時間割を確定してから申請を行ってください（システム上でいきなり登録申請は行わないでください）。
（各自で時間割表を作成し、必ず確認しながら申請を行ってください）

◆履修登録申請とは…

自動登録科目を除く、**今年度受講する全ての科目の登録**を行います。
（通年科目・春学期科目・秋学期科目・教職科目・資格科目）

◆履修登録申請期間・申請時間

<履修登録申請期間>

（全学年） 2017年**4月14日**（金）～**4月20日**（木）

<履修登録申請可能時間> 10:00～26:00

※履修登録申請期間内であれば、何度でも履修登録申請を変更することができます。
※26:00～翌朝10:00までは、「情報システム」の「履修登録申請」にはアクセスできません。

◆履修登録申請の修正について

上記申請期間に履修登録が完了した学生のみ、
履修登録申請期間終了後の履修登録変更・削除を以下の期間内に限り認めます。

<履修登録申請の修正期間>

（全学年） 2017年**5月4日**（木）～**5月8日**（月）

<履修登録申請の修正可能時間> 10:00～26:00

※修正期間内であれば、何度でも履修登録申請を修正することができます。
※26:00～翌朝10:00までは、「情報システム」の「履修登録申請」にはアクセスできません。
※なお、履修登録科目の修正に伴う不利益が生じた場合の救済措置はありません。
例えば、春学期科目の場合、5月途中で履修登録を変更することは、出席日数が少なくなるため単位を修得できないおそれがあります。

<（春学期）履修登録科目修正の趣旨>

（春学期）履修登録科目の修正は、授業に出席しているにもかかわらず、登録ミスにより本来登録すべき科目とは異なる科目を登録してしまった場合のみ行ってください。

履修登録申請の修正期間の時点で履修の意思がない科目について、登録を削除することはできますが、5月途中でこれまで一度も授業に出席していない科目を新たに登録することはこの趣旨に反します。

※2016年度から、秋学期にも履修登録申請の修正可能期間を設けています。
詳細については、9月初旬までに経済学部HPに掲載する記事を参照してください。
※秋学期履修登録の修正を行う場合は、期間内に履修登録申請と同じ手順で行ってください。



<以下の科目は登録の**変更および削除することができません**>

- ・必修の外国語科目（補講、再履修を含む） ・入門ゼミ ・スポーツ総合
- ・必修の専門教育科目（経済学入門/英語で学ぶ経済学入門/企業と経済・基礎）
- ・抽選や選抜の結果、受講が認められた科目
（「スポーツ種目」「コンピューター入門」「ビジネス・プログラミング入門」「データ解析入門（コンピュータによるデータ解析）」「コンピュータ科学」「Academic Research seminar」「外国語セミナー（英独仏中露西）」「Business Research seminar（時事英語セミナー）」「英語、ドイツ語、フランス語、中国語、スペイン語コミュニケーション、English Communication（初級・中級・上級・Ⅰ・Ⅱ・Ⅲ）」「英語演習」「文章表現」「キャリアデザイン論」「Business Communication（ビジネス英語Ⅰ・Ⅱ・初級・中級）」「多摩地域形成論」など）

◆「履修登録科目確認通知書」の窓口での配付は行いません

履修申請期間中に必ず「履修登録科目確認通知書」を印刷し、**内容を確認**してください。履修登録申請の修正期間後は、登録の誤りが見つかって、科目の追加や修正はできません。必ずこの期間中に誤りを修正してください。

◆秋学期科目の修正・削除は秋学期に入ってから行うことができます。

期間や方法については、後日掲示板やHPで周知しますので確認してください。

◆履修登録申請の操作手順

- 【注意】★必ず操作ガイドの手順に従って、履修登録申請を行ってください。
- ★履修登録申請期間の終了間際での申請は絶対に避けてください。
期間内であれば何度でも変更は可能です。まずは申請期間の初めに申請を行い、操作に慣れた上で、必要な時に変更を行ってください。
 - ★申請可能時間の終了間際での申請も避けてください。操作途中で申請可能時間を過ぎると、申請ができなくなります。

<動作環境について>

「法政大学情報システム」（履修登録申請）の推奨環境は以下のとおりです。

<推奨環境>

推奨環境以外では正しく動作しない場合があります。ソフトウェアのバージョンを確認してください。**携帯電話は使用不可。スマートフォンは推奨環境ではないため、以下の推奨環境から履修登録申請をして下さい。**

- ①OS…Windows Vista、Windows 7・8・8.1
- ②ブラウザ…Internet Explorer 9以上
※Google Chrome は利用できません。
※Cookie を有効にしてください。
- ③PDF…Adobe Acrobat Reader をインストールする必要があります。

<必要な設定と注意>

(1)「ポップアップブロック」の解除

「情報システム」では、ポップアップを利用して画面を表示していますので、ポップアップブロックの解除が必要となります。設定を行っていない場合、トップ画面へアクセスした際に、「ポップアップブロックを解除してからお入りください。」のメッセージが表示されます。この場合は、「ポップアップブロック」を解除した後、再度「法政大学情報ポータル」トップ画面にアクセスしてください。なお、詳細な手順については「よくある問い合わせ事項」(P.23)の「ポップアップブロックを解除してからお入り下さいのメッセージが表示される。」を参照してください。

(2) 画面のタイムアウト時間について

「情報システム」では、タイムアウト時間を 30 分としていますので、画面操作を行わずに 30 分以上経過すると「エラー」となります。この場合、再度ログインを行ってください。

この時、画面上で入力されていた文字・チェックなどの内容は消失してしまいますので、注意してください。

(3) 授業支援システムとの違いについて

授業支援システムの「自己登録機能」は、大学が履修を確定する前に授業支援システムを利用したい、という場合に任意で行うもので、**正規の履修申請とは異なります**。例年、授業支援システムの自己登録のみ行い、法政大学情報システムでの正規の履修登録をしていないケースが見られます。十分注意してください。

1. 「法政大学情報システム」へのアクセス

下記 URL を入力し、「法政大学情報システム」へアクセスします。

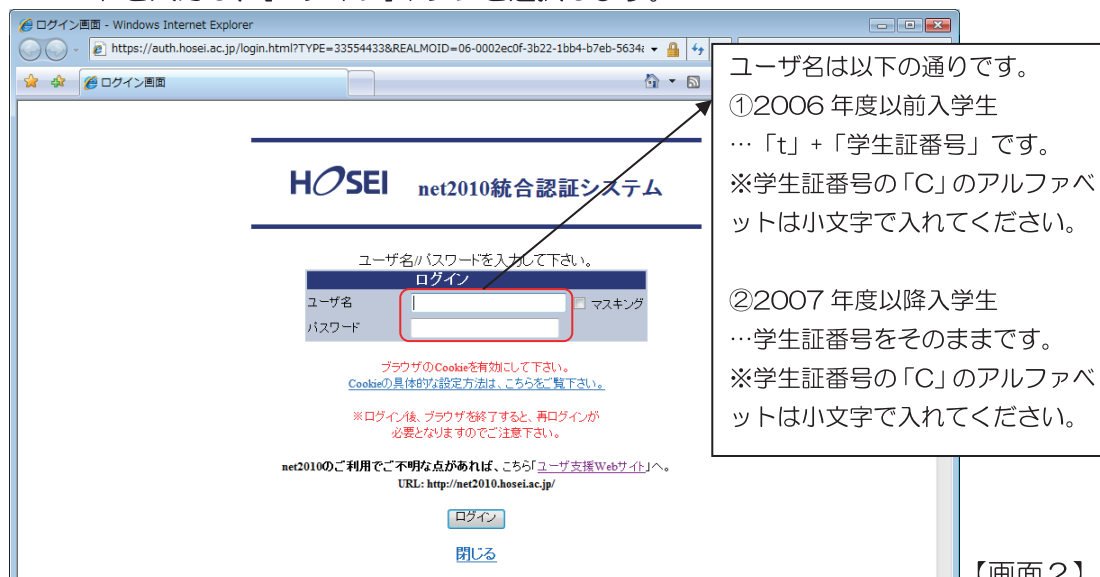
URL : <https://www.as.hosei.ac.jp/>



【画面 1】

「法政大学情報システム」へのログイン

「net2010 統合認証システム」の画面が表示されますので、ユーザ名/パスワードを入力し、[ログイン]ボタンを選択します。



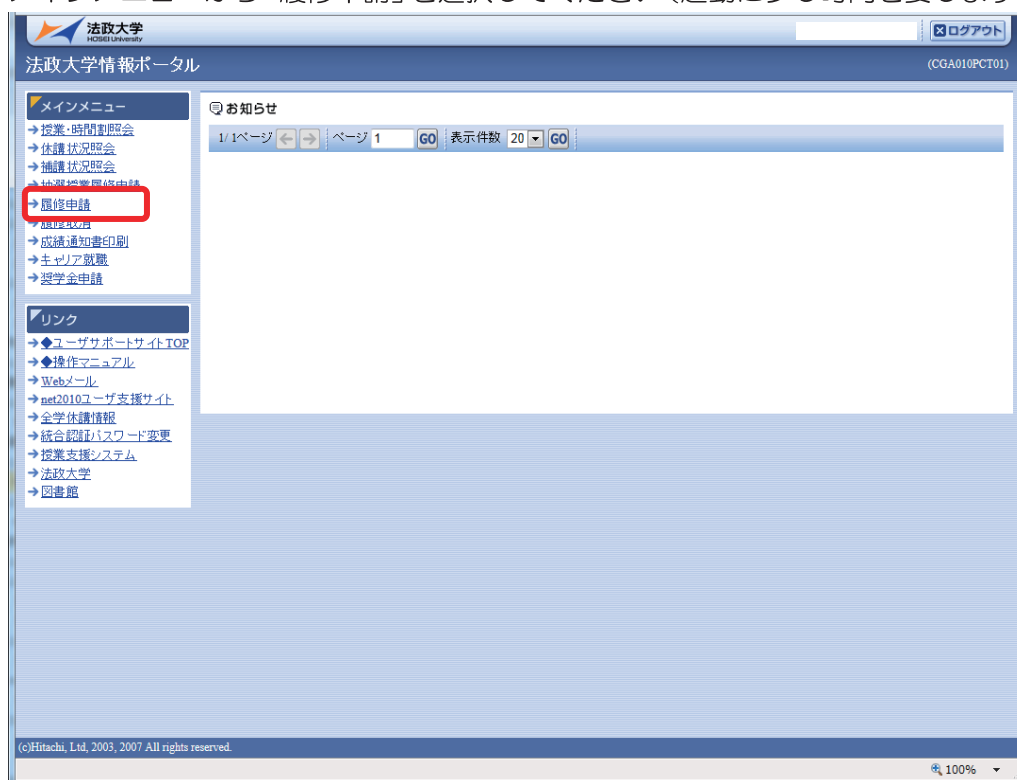
【画面 2】

※統合認証用のユーザ名/パスワードは、入学時に全員に配付されているものです。
※パスワードを忘れてしまった場合は、**多摩情報センター**（総合棟 3 階）窓口で**再発行の手続き**を行ってください。

2. 「法政大学情報ポータル」画面

ログイン後、「法政大学情報ポータル」画面が表示されます。

メインメニューから「履修申請」を選択してください(起動に少し時間を要します)。



↑【画面3】

【補足】

情報ポータルから各メニューに遷移すると、各画面右下に [メインメニューへ戻る](#) ボタンが表示されます。

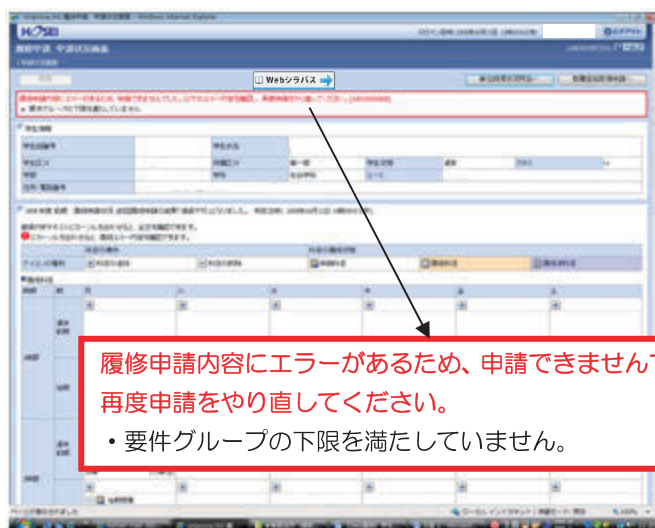
このボタンを選択すると、情報ポータルのメインメニューには戻らず、次の学生メニュー画面に遷移します。



なお、この画面で表示されるメニューは「キャリア就職」・「奨学金申請」以外、情報ポータルのメインメニューと同一です。

3. 「履修登録画面」の冒頭画面の表示

「法政大学情報ポータル」画面のメインメニューから、はじめて「履修申請」を選択すると、次のような画面（エラーメッセージ）が表示されています。



←【画面4】

この画面は、外国語科目や「スポーツ総合」、「コンピューター入門」などの「自動登録科目」がすでに登録されている場合に表示されます。

(←これは、経済学部事務課で「自動登録」を行った際、履修判定を行っているため、上記エラーメッセージが表示されてしまいます。)

★このエラーメッセージが「履修登録申請」を初めて行う際に表示されていても、自分自身の履修登録申請を行うことは可能です。

また、自分自身で「履修登録申請」を行い、進級要件をクリアすれば問題はありません。

《注意》

最初にエラーメッセージという形で表示されてしまいますが、気にせずに「履修登録申請」を行ってください。




ただし、一度「履修申請」ボタンを押して以降のエラーメッセージは、申請に不備がある場合です。その際は必ず修正をしてください。

5. 履修登録申請

自動登録科目（外国語科目や「スポーツ総合」など）は、履修登録申請開始前に経済学部事務課で各自が該当する曜日・時限にあらかじめ登録を行っています。**削除や変更はできません**。該当する科目に間違いがあった場合は、経済学部事務課窓口まで早急に申し出てください。

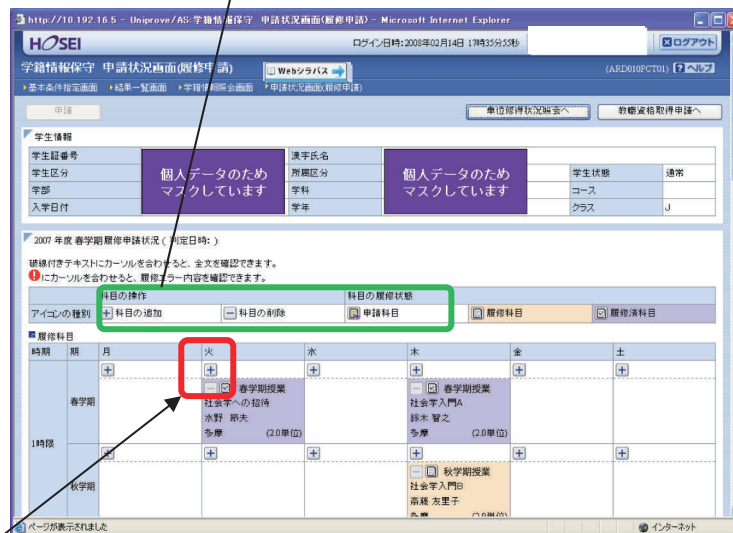
なお、外国語科目、「スポーツ総合」、「入門ゼミ」の再履修科目（クラス繰入）については、**4月6日（木）**実施の「補講およびクラス繰入」受付の結果を**自分で登録**してください（**新入生は対象外**）。外国語補講科目については、**4月4日（火）**実施の **web 抽選による自動登録**になります（「補講・クラス繰入」の受付に参加しなかった場合は経済学部事務課窓口で手続きをしてください）。

<アイコンの説明>

-  （科目の追加）：選択すると、履修登録申請したい科目の追加ができます。
-  （科目の削除）：選択すると、追加した科目の削除ができます。
-  （申請科目）：履修登録申請を行って、現在履修申請中となっている科目です。

※一度選択（申請）した科目を変更する場合は、「-」アイコンをクリックし、一旦該当する科目を削除してから、「+」アイコンを選択し、科目を追加してください。

【画面7】



<手順>

- ① 登録したい曜日・時限・開講期の「+」アイコンを選択してください。（→【画面8】に移ります。）
- 各曜日・時限ともに、春学期（通年科目含む）・秋学期と2つに分かれています。
- ※通年科目は、春学期の開講期で選択してください。

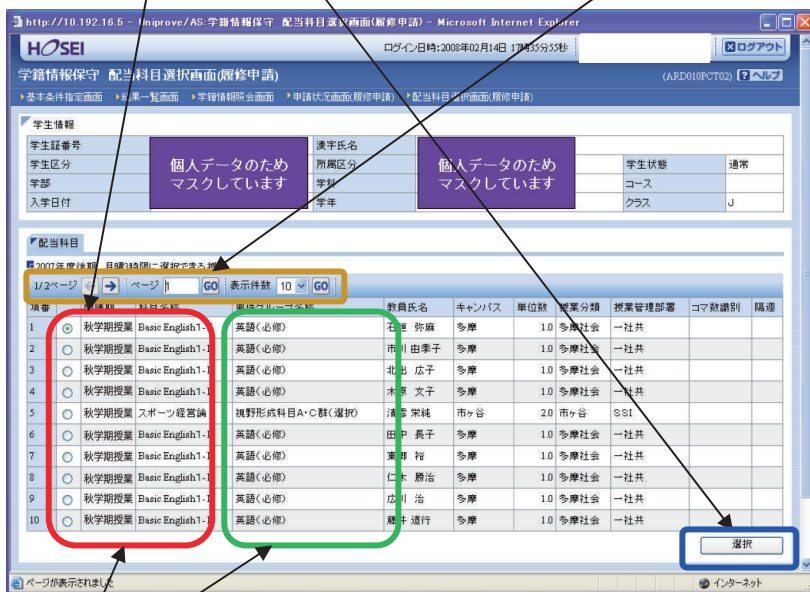
※受講制限のある科目（「経済学部時間割」の表紙参照）についてはこの画面に表示されませんが、**受講許可を受けていない場合は登録してはいけません**。

<手順>

- ②履修登録が可能な科目が表示されます。
※すでに修得済みの科目、配当年次の対象ではない科目、カリキュラム対象外の科目は表示されません。
履修登録を申請する科目のボタンを選択してください。
確認したら、右下の「選択」をクリックしてください。
(→【画面7】に戻ります。)
この操作を各曜日・時限・開講期で繰り返していきます。

<注意> 1頁には10科目しか表示されません。
表示件数を50に変更するか、全ての頁を探して該当する科目を選択してください。

【画面8】



<注意>

- ★科目名称は、表記可能な文字数が決められているため、長い場合、中間付近を省略して表記します。
- ★外国語科目、「スポーツ総合」、「入門ゼミ」の再履修（2・3年次）は、「補講およびクラス繰入」受付の結果、受講が認められた授業を登録してください。
※外国語補講科目は、web 抽選による自動登録です。
(受付の結果と異なる授業を登録してもエラーは出ませんが、**単位は認められません**。登録後、必ず間違いがないか確認してください。)

⇒履修登録科目を選択しただけでは申請の完了とはなりません。
必ず次の「6. 履修登録申請の決定」の手続きをしてください(変更の場合も同様です)。

《教育実習事前指導・教育実習・教職実践演習について》

教育実習事前指導は、クラス分けアンケートに基づいて、予め自動登録がされています。履修登録申請画面の下段の「集中・その他」の表示を確認してください。
 教育実習は、「教育実習票」に基づいて予め自動登録がされています。
 教職実践演習は、前年度の事前指導クラスに基づいて、予め自動登録がされています。削除や変更はできません。また該当する科目に間違いがあった場合は、経済学部事務課窓口申し出てください。



←【画面9】

《SA事前・事後指導について》

SA事前（1年生）・事後（2年生）指導は、留学（決定）者に対して、予め自動登録がされます。SA事前指導は「金曜日・5時限目」の表示を確認してください。

6. 履修登録申請の決定

(1) 進級・卒業要件の確認

全ての履修登録科目の選択が終了したら、『履修要綱』で自分が所属する学部の卒業所要単位や進級規程を必ず確認してください。

(2) 「履修登録申請」の決定

選択した科目が以下のように表示されます。

（間違っていた場合）：「-」で削除してから、「+」で追加する（P.7 参照）。

（間違いがない場合）：左上の「申請」ボタンをクリックする。



←【画面10】



[申請] ボタンを選択すると、履修登録申請の内容に問題がないかチェックされます。このチェックは、履修登録上限単位数・進級要件などの最低限のチェックです。エラーがあった場合は、エラー内容が画面上部に表示されるか、エラーのある科目に「！」アイコンが表示されます。このアイコンにカーソルを重ねるとエラー内容が確認できます (P.22 参照)。エラー箇所を修正して再度 [申請] ボタンを選択してください。

エラーがなければ、[申請] ボタンは非活性になり、「履修登録申請」は完了となります (→ (3) へ)。

※「申請」は、履修登録申請期間内であれば何度でも行えます (=何度でも変更可能)。ただし、期間を過ぎると一切操作はできません。

※「履修登録申請」が完了し、[申請] ボタンが非活性になってから、科目を変更したりすると、「完了」状態から「入力中」の状態に戻ってしまいますので注意してください。

【重要：画面を閉じる前にご確認ください。】

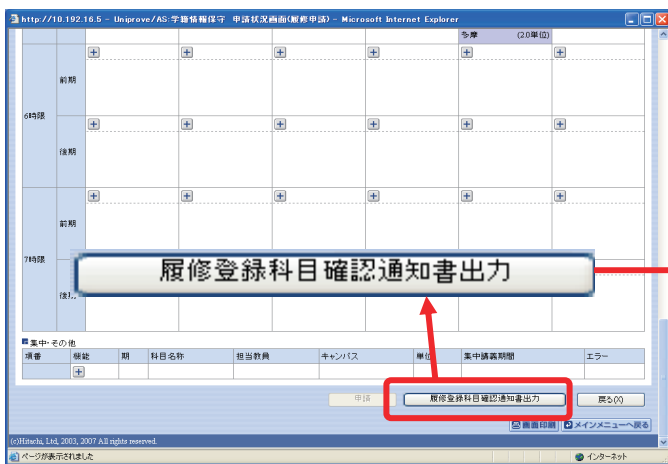
追加・削除を行った科目は逐次保存されるため、別の画面へ移った場合でも、入力状態が残っています。ただし、この状態では申請を完了したことにはなりません。必ず「6 (2) 履修登録申請の決定」の手続きをし、履修科目の申請を行ってください。

申請忘れを防ぐため、履修申請機能では「ログアウト」ボタン、もしくはブラウザの「X」ボタンを押した場合、警告メッセージが表示されるようになっております。画面を閉じる前に、必要な操作を行っているか再確認してください。


(3) 履修登録科目確認通知書の出力 (「履修登録申請」完了時)

履修登録申請が終了したら、【画面10】の下段から [履修登録科目確認通知書出力] (=【画面11】) を選択してください。

「履修登録科目確認通知書」のPDFファイル【画面12】が作成されますので、必ず印刷して履修する科目すべてについて科目名・曜日時限・担当教員名等に誤りがないかを確認してください。



【画面11】



【画面12 (出力画面)】

◆学内の履修登録申請可能な場所

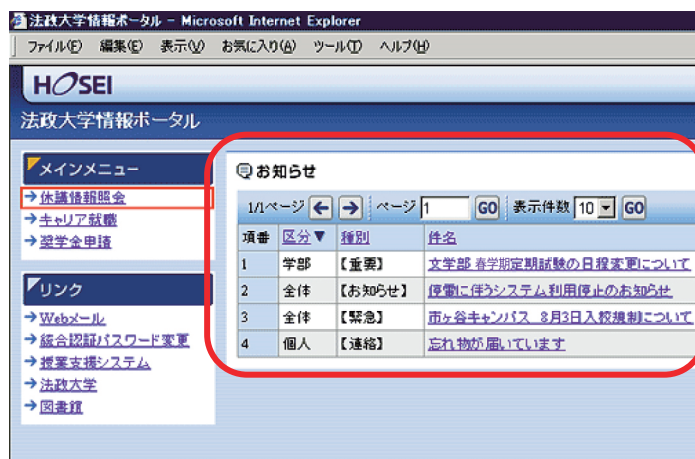
総合棟カフェテリアなどの学内の施設で「履修登録申請」を行うことが可能です。また、学内以外のPCからでも「履修登録申請」を行うことができます。

ただし、携帯電話などからの履修登録申請はできません。また、スマートフォンは推奨環境ではないため、PCから履修登録申請をして下さい。

◆時間割修正・変更ならびに不具合などの連絡方法

時間割の修正や変更、システムの不具合などが起きた場合、速やかに掲示で発表するとともに「法政大学情報システム」の「法政大学情報ポータル」画面にある「お知らせ」機能で配信します（前述操作手順の1.～2.を参照）。

毎日、掲示板とこの「お知らせ」部分を確認するとともに、携帯電話・スマートフォンのメールに転送できるように設定してください（P.24～参照）。



←【画面13】

◆連絡窓口

履修登録申請を行っている際に、「アクセスできない」「ポップアップブロックを解除できない」など、技術的な問題が発生した場合の窓口として、コールセンターを開設します。

(名称) 法政大学 Web 履修コールセンター
(期間) 2017年4月2日(日)～4月30日(日)
(時間) 10時～26時(ただし、4月2日は9時開始、4月30日は27時終了)

(電話番号) 03-5613-3608

※電話番号の掛け間違いのないように注意してください。

※カリキュラム・時間割などについては、**経済学部事務課窓口**で確認してください。

ユーザー名・パスワードについては、**多摩情報センター窓口**で確認してください。

(ただし、業務時間内に直接窓口にて確認すること。)

(ユーザ名/パスワード) 多摩情報センター(総合棟3階)
(平日) 9:00～17:00

(履修登録申請全般) 多摩事務部経済学部事務課(経済学部棟10号館1階)
(平日) 9:00～17:00 / (土曜) 9:00～12:00
TEL: 042-783-2501・2502

以上

1年次 履修登録要領

1年次留級生は次ページを参照ください。

1. 今年度登録単位の上限

1年次履修単位の上限は40単位です。ただし、教職科目については10単位まで加算して履修できます。

資格科目については、1年次履修単位（上限40単位）および教職科目（上限10単位）を含め64単位以内で履修することができます。

科目区分ごとの履修単位の上限は下表を参照してください。

	1年次配当単位
外国語科目（経済）	8単位
外国語科目（国際経済）	10単位
外国語科目（現代ビジネス）	8単位
スポーツ総合	2単位
総合教育科目（経済）	10単位
総合教育科目（国際経済）	8単位
総合教育科目（現代ビジネス）	10単位
入門ゼミ	4単位
専門教育科目（必修）	4単位
専門教育科目（選択必修・自由）	12単位

2年次進級に必要な単位数は20単位（教職関係科目を除く）であるが、できるだけ40単位まで登録すること。

SSIコースの所属生は、SSIコース所属生用の履修案内（スポーツ推薦・SSI入学者履修説明会にて配布する）を参照すること。

今年度登録単位合計（上限）40単位+教職科目加算10単位+資格科目=64単位

2. 具体的な履修方法

科目名	自動登録/各自登録	授業形態	曜日・時限・担当者
入門ゼミ	自動登録	指定された授業を履修すること。	
スポーツ総合	自動登録	自分の所属クラスの授業を履修すること。 体育会活動によるスポーツ総合の単位修得を希望する者は所定の申請書を4月末日までに経済学部事務課に提出すること。	時間割を参照。
総合教育科目	各自登録 ☆受講制限のある科目は初回の授業に必ず出席すること。 ※1 多摩地域形成論は抽選。		時間割を参照。
専門教育科目	各自登録 ※2 コンピューター入門は抽選。 ☆「（経済）経済学入門」および「（現ビ）企業と経済・基礎」は自動登録	クラス指定がある科目については自分の所属クラスの科目を履修すること。	時間割を参照。
〔国際経済〕専門教育科目 英語で学ぶ経済学入門	自動登録	指定されたレベルの授業を履修すること。	英語熟達度別クラス発表を参照（掲示板）。
ドイツ語(a)(b)			
フランス語(a)(b)			
中国語(a)(b)	自動登録	自分の所属クラスの授業を履修すること。	時間割を参照。
ロシア語(a)(b)			
スペイン語(a)(b)			
コリア語(a)(b)			
日本語(a)(b)	自動登録	留学生履修説明会に参加し、指定されたレベルの授業を履修すること。	時間割を参照
〔経済・現ビ〕 Reading and Interaction Listening and Presentation 〔国際経済〕 Reading and Interaction 1 Writing and Interaction 1 Listening and Presentation 1	自動登録	指定されたレベルの授業を履修すること。	時間割を参照。 英語熟達度別クラス発表を参照（掲示板）。

（※1）「多摩地域形成論」は、6日（木）14:00～7日（金）24:00にWeb上で抽選受付を行います。抽選結果は11日（火）9:00に発表します。

（※2）「コンピューター入門」は、4日（火）にWeb上で抽選受付を行います。抽選結果は5日（水）23:00に発表します。

〔上記抽選科目の抽選方法は、別途配布の「2017年度経済学部情報・補講科目抽選ガイド」にて確認してください。〕

1 年次留級生(2015年度以前入学生) 履修登録要領

1. 今年度登録単位の上限

1年次留級生は、1年次配当単位(40単位)の未修得点のみの履修となる。

したがって、〔修得済単位〕と〔今年度登録単位〕との合計が40単位以内でなければならない。

下表を参考のうえ今年度登録単位を計算し、上限まで登録すること。

	1年次配当単位	—	修得済単位	=	今年度登録単位
外国語科目(経済学科)	8単位	—	()単位	=	[]単位
外国語科目(国際経済)	10単位	—	()単位	=	[]単位
外国語科目(現代ビジネス)	8単位	—	()単位	=	[]単位
スポーツ総合	2単位	—	()単位	=	[]単位
総合教育科目(経済学科)	10単位	—	()単位	=	[]単位
総合教育科目(国際経済)	8単位	—	()単位	=	[]単位
総合教育科目(現代ビジネス)	10単位	—	()単位	=	[]単位
入門ゼミ	4単位	—	()単位	=	[]単位
専門教育科目	16単位	—	()単位	=	[]単位
今年度登録単位合計(上限)				=	[]単位

11年度以前入学生は、教職科目は左表に加え6単位まで履修可
※資格科目については、1年次履修単位(上限40単位)および教職科目(上限6単位)を含め64単位以内で履修することができます。

12年度以降、15年度以前入学生は、教職科目は左表に加え10単位まで履修可
※資格科目については、1年次履修単位(上限40単位)および教職科目(上限10単位)を含め64単位以内で履修することができます。

2. 具体的な履修方法

科目名	自動登録/各自登録	授業形態	曜日・時限・担当者
入門ゼミ	自動登録	自分の所属クラスの授業を履修すること。	時間割を参照
スポーツ総合	自動登録	自分の所属クラスの授業を履修すること。	時間割を参照
総合教育科目	各自登録 ☆受講制限のある科目は初回の授業に必ず出席すること。 ※1 多摩地域形成論は抽選。	必ずしも不合格になった科目を履修する必要はない。	時間割を参照
専門教育科目	各自登録 ※2 コンピューター入門は抽選。	必ずしも不合格になった科目を履修する必要はない。ただし、クラス指定がある科目については自分の所属クラスの科目を履修すること。	時間割を参照
ドイツ語(a)(b)	自動登録	自分の所属クラスの授業を履修すること。	時間割を参照
フランス語(a)(b)			
中国語(a)(b)			
ロシア語(a)(b)			
スペイン語(a)(b)			
韓国語(a)(b)			
日本語(a)(b)	自動登録	留学生履修説明会で指定されたレベルの授業を履修すること。	時間割を参照
英語(a)(b)〔経済・現ビ〕	自動登録	指定されたレベルの授業を履修すること。	時間割を参照
英語(a)(b)(c)〔国際経済〕			英語熟達度別クラス発表を参照(掲示板)

(※1) 「多摩地域形成論」は、6日(木)14:00~7日(金)24:00にWeb上で抽選受付を行います。抽選結果は11日(火)9:00に発表します。

(※2) 「コンピューター入門」は、4日(火)にWeb上で抽選受付を行います。抽選結果は5日(水)23:00に発表します。

[上記抽選科目の抽選方法は、別途配布の「2017年度経済学部情報・補講科目抽選ガイド」にて確認してください。]

1 年次留級生(2016年度以降入学生) 履修登録要領

1. 今年度登録単位の上限

1年次留級生は、1年次配当単位(40単位)の未修得分のみの履修となる。

したがって、「修得済単位」と「今年度登録単位」との合計が40単位以内でなければならない。

下表を参考のうえ今年度登録単位を計算し、上限まで登録すること。

	1年次配当単位	—	修得済単位	=	今年度登録単位
外国語科目(経済学科)	8単位	—	()単位	=	[]単位
外国語科目(国際経済)	10単位	—	()単位	=	[]単位
外国語科目(現代ビジネス)	8単位	—	()単位	=	[]単位
スポーツ総合	2単位	—	()単位	=	[]単位
総合教育科目(経済学科)	10単位	—	()単位	=	[]単位
総合教育科目(国際経済)	8単位	—	()単位	=	[]単位
総合教育科目(現代ビジネス)	10単位	—	()単位	=	[]単位
入門ゼミ	4単位	—	()単位	=	[]単位
専門教育科目(必修)	4単位	—	()単位	=	[]単位
専門教育科目(選択必修・自由)	12単位	—	()単位	=	[]単位
今年度登録単位合計(上限)				=	[]単位

教職科目は左表に加え10単位まで履修可
※資格科目については、1年次履修単位(上限40単位)および教職科目(上限10単位)を含め64単位以内で履修することができます。

2. 具体的な履修方法

科目名	自動登録/各自登録	授業形態	曜日・時限・担当者
入門ゼミ	自動登録	自分の所属クラスの授業を履修すること。	時間割を参照
スポーツ総合	各自登録	必ずしも不合格になった科目を履修する必要はない。	時間割を参照
総合教育科目	各自登録 ☆受講制限のある科目は初回の授業に必ず出席すること。 ※1 多摩地域形成論は抽選。	必ずしも不合格になった科目を履修する必要はない。ただし、クラス指定がある科目については自分の所属クラスの科目を履修すること。	時間割を参照
専門教育科目	各自登録 ※2 コンピューター入門は抽選。 ☆「(経済)経済学入門」および「(現ビ)企業と経済・基礎」は自動登録	必ずしも不合格になった科目を履修する必要はない。ただし、クラス指定がある科目については自分の所属クラスの科目を履修すること。	時間割を参照
〔国際経済〕専門教育科目 英語で学ぶ経済学入門	自動登録	指定されたレベルの授業を履修すること。	英語熟達度別クラス発表を参照(掲示板)。
ドイツ語(a)(b)	自動登録	自分の所属クラスの授業を履修すること。	時間割を参照
フランス語(a)(b)			
中国語(a)(b)			
ロシア語(a)(b)			
スペイン語(a)(b)			
コリア語(a)(b)			
日本語(a)(b)	自動登録	留学生履修説明会で指定されたレベルの授業を履修すること。	時間割を参照
〔経済・現ビ〕 Reading and Interaction Listening and Presentation 〔国際経済〕 Reading and Interaction 1 Writing and Interaction 1 Listening and Presentation 1	自動登録	指定されたレベルの授業を履修すること。	時間割を参照。 英語熟達度別クラス発表を参照(掲示板)。

(※1) 「多摩地域形成論」は、6日(木)14:00~7日(金)24:00にWeb上で抽選受付を行います。抽選結果は11日(火)9:00に発表します。

(※2) 「コンピューター入門」は、4日(火)にWeb上で抽選受付を行います。抽選結果は5日(水)23:00に発表します。

〔☆上記抽選科目の抽選方法は、別途配布の「2017年度経済学部情報・補講科目抽選ガイド」にて確認してください。〕

2年次生(2016年度以降入学生) 履修登録要領

2年次生 年間最高履修単位

(a) 2年次配当履修単位 【40単位以内】	+	(b) 再履修単位 1年次配当40単位－1年次修得済単位(※) 【24単位以内】	+	(c) 教職科目 【24単位以内】	+	(d) 資格科目
【64単位以内】						

(※) 再履修単位は、8単位を上限とする。

- (1) 再履修とは、1年次配当単位のうち、
- ①履修の結果不合格(評価がDおよびE)となった単位分および
 - ②最高履修単位数まで登録せず未履修となった単位分を補って履修することを意味する。
各自、「(3)再履修単位算出表」を参照のうえ、算出すること。
- (2) 再履修および教職科目を履修する学生は、2年次配当履修単位(40単位)の他に、24単位を限度として、加算し履修することができる。ただし、再履修科目については8単位、教職科目の履修単位は24単位を限度とする。再履修科目を8単位以上履修する場合は、その超過分について2年次配当履修単位(40単位)の中から、それを振り替えて履修することも可。
なお、教職科目は24単位を超えて履修することはできない。
資格科目は64単位以内で履修することができる。

(3) 再履修単位(上記(b))算出表
再履修単位は、成績通知書で各自の修得単位を確認のうえ、次の表に従って算出すること。

	新2年生	
	[1年次配当単位]	(修得済単位) [再履修単位]
外国語科目	8(10)単位	－()単位 = []単位
体育実技	2単位	－()単位 = []単位
総合教育科目	10(8)単位	－()単位 = []単位
入門ゼミ	4単位	－()単位 = []単位
専門教育科目	16単位	－()単位 = []単位

※1年次配当単位の()は国際経済学科

以下の科目は自動登録されます。
 ☆Writing and Interaction A・B(経済学科・現代ビジネス学科)
 ☆Reading and Interaction 2 A・B
 Writing and Interaction 2 A・B
 Listening and Presentation 2 A・B(国際経済学科)
 ☆第二外国語の(c)A・B

再履修方法の詳細については、次ページを参照のこと。

2 年次生(2016年度以降入学生) 再履修要領

科目名	自動登録/各自登録	授業形態	曜日・時限・担当者
入門ゼミ	「繰入」登録の申込が必要(※1)。	1年生のクラスに繰入。	時間割を参照。
スポーツ総合	「繰入」登録の申込が必要(※1)。	1年生のクラスに繰入。	時間割を参照。
総合教育科目	各自登録 ※受講制限のある科目は初回の授業に必ず出席すること。 ※ 多摩地域形成論は抽選(※2)。	必ずしも不合格になった科目を履修する必要はない。	時間割を参照。
専門教育科目	各自登録 ※情報処理関係科目は抽選(※3)。 ※ 「(経済)経済学入門」および「(現ビ)企業と経済・基礎」は自動登録	必ずしも不合格になった科目を履修する必要はない。 また外国語セミナー等受講制限のある科目は初回の授業に必ず出席すること。	時間割を参照。
〔国際経済〕専門教育科目 英語で学ぶ経済学入門	自動登録 補講＝再履修者のみのクラス 繰入＝下の学年のクラス授業	指定されたレベルの授業を履修すること。	英語熟達度別クラス発表を参照(掲示板)。
Reading and Interaction A・B Listening and Presentation A・B (経済・現ビ)	「補講」または「繰入」登録の申込が必要(※1)。	「補講」を履修。 または、1年生のクラスに繰入。	時間割を参照。
Writing and Interaction 1 A・B Reading and Interaction 1 A・B (国際経済)	「補講」登録の申込が必要(※1)。	基本的に「補講」を履修。	時間割を参照。 ※必修科目、演習と重なる場合、事務課に申し出ること。
Listening and Presentation 1 A・B (国際経済)	「補講」登録の申込が必要(※4)。	「補講」を履修。	時間割を参照。 ※必修科目、演習と重なる場合、事務課に申し出ること。
Writing and Interaction A・B (経済・現代ビジネス学科)	補講繰入申込の必要なし(自動登録)	指定されたレベルの授業を履修すること	時間割を参照。 英語熟達度別クラス発表を参照(掲示板)
Writing and Interaction 2 A・B Reading and Presentation 2 A・B (国際経済学科)	補講繰入申込の必要なし(自動登録)	指定されたレベルの授業を履修すること。	時間割を参照 英語熟達度別クラス発表を参照(掲示板)
英語選択必修科目 (国際経済学科) ※履修要領参照	各自登録 ※受講制限があるので初回の授業に必ず出席すること。		時間割を参照。
ドイツ語(a)(b)A・B	「補講」または「繰入」登録の申込が必要(※1)。	「ドイツ語(a)(b)補講A・B」を履修。 または1年生のクラスに繰入。	時間割を参照。
ドイツ語(c)A・B	補講繰入申込の必要なし(自動登録)	自分の所属クラスの授業を履修すること。	時間割を参照。
フランス語(a)(b)A・B	「補講」または「繰入」登録の申込が必要(※1)。	「フランス語(a)(b)補講A・B」を履修。 または1年生のクラスに繰入。	時間割を参照。
フランス語(c)A・B	補講繰入申込の必要なし(自動登録)	自分の所属クラスの授業を履修すること。	時間割を参照。
中国語(a)(b)A・B	「補講」または「繰入」登録の申込が必要(※1)。	「中国語(a)(b)補講A・B」を履修。 または1年生のクラスに繰入。	時間割を参照。
中国語(c)A・B	補講繰入申込の必要なし(自動登録)	自分の所属クラスの授業を履修すること。	時間割を参照。
スペイン語(a)(b)A・B	「補講」または「繰入」登録の申込が必要(※1)。	「スペイン語(a)(b)補講A・B」を履修。 または1年生のクラスに繰入。	時間割を参照。
スペイン語(c)A・B	補講繰入申込の必要なし(自動登録)	自分の所属クラスの授業を履修すること。	時間割を参照。
ロシア語(a)(b)A・B	各自登録	1年生のクラスに繰入。	時間割を参照。
ロシア語(c)A・B	補講繰入申込の必要なし(自動登録)		
コリア語(a)(b)A・B	各自登録	1年生のクラスに繰入。	時間割を参照。
コリア語(c)A・B	補講繰入申込の必要なし(自動登録)	自分の所属クラスの授業を履修すること。	
日本語(a)(b)A・B	補講繰入申込の必要なし(自動登録)	留学生説明会で指定されたレベルの授業を履修すること。	時間割を参照。
日本語(c)A・B	補講繰入申込の必要なし(自動登録)		

(※1) 補講は、4日(火)にWeb上で抽選受付を行います。補講科目の抽選結果は5日(水)23:00よりweb上にて発表します。

繰入は、6日(木)に先着順で受け付けます。

(※2) 「多摩地域形成論」は、6日(木)14:00～7日(金)24:00にWeb上で抽選受付を行います。抽選結果は11日(火)9:00に発表します。

(※3) 「コンピューター入門」などの情報処理関係科目は、4日(火)にWeb上で抽選受付を行います。抽選結果は5日(水)に発表します。

6日(木)以降は空いているところを、授業開始までに随時受け付けます。

(※4) 国際経済学科のListening and Presentation 1 A・Bの補講申込は、6日(木)に先着順で受け付けます。

(※1および※4の日時・場所については、別途「2017年度経済学部3月・4月の学事日程」(経済学部ホームページ)にて確認してください。]

[※上記抽選科目の抽選方法は、別途配布の「2017年度経済学部情報・補講科目抽選ガイド」にて確認してください。]

2年次生(2015年度以前入学生) 履修登録要領

2年次生 年間最高履修単位

【11年度以前入学者】

(a) 2年次配当履修単位 【40単位以内】	+	(b) 再履修単位 1年次配当40単位－1年次修得済単位 【24単位以内】	+	(c) 教職科目 【24単位以内】	+	(d) 資格科目
【64単位以内】						

【12年度以降入学者】

(a) 2年次配当履修単位 【40単位以内】	+	(b) 再履修単位 1年次配当40単位－1年次修得済単位(※) 【24単位以内】	+	(c) 教職科目 【24単位以内】	+	(d) 資格科目
【64単位以内】						

(※) 12年度以降の入学者の再履修単位は、8単位を上限とする。

- (1) 再履修とは、1年次配当単位のうち、
 ①履修の結果不合格(評価がDおよびE)となった単位分および
 ②最高履修単位数まで登録せず未履修となった単位分を補って履修することを意味する。
 各自、「(4)再履修単位算出表」を参照のうえ、算出すること。

【11年度以前入学者】

- (2) 再履修および教職・資格科目を履修する学生は、2年次配当履修単位(40単位)の他に、24単位を限度として加算し履修することができる。再履修科目および資格科目を24単位以上履修する者は、その超過分について2年次配当履修単位(40単位)の中から、それを振り替えて履修することも可。なお、教職科目は24単位を超えて履修することはできない。

【12年度以降入学者】

- (3) 再履修および教職科目を履修する学生は、2年次配当履修単位(40単位)の他に、24単位を限度として、加算し履修することができる。ただし、再履修科目については8単位、教職科目の履修単位は24単位を限度とする。再履修科目を8単位以上履修する場合は、その超過分について2年次配当履修単位(40単位)の中から、それを振り替えて履修することも可。なお、教職科目は24単位を超えて履修することはできない。資格科目は64単位以内で履修することができる。

(4) 再履修単位(上記(b))算出表

再履修単位は、成績通知書で各自の修得単位を確認のうえ、次の表に従って算出すること。

	新2年生	
	[1年次配当単位]	(修得済単位) [再履修単位]
外国語科目	8(10)単位	－()単位 = []単位
体育実技	2単位	－()単位 = []単位
総合教育科目	10(8)単位	－()単位 = []単位
入門ゼミ	4単位	－()単位 = []単位
専門教育科目	16単位	－()単位 = []単位

※1年次配当単位の()は国際経済学科

※2年次留級生の例

履修済み単位が56単位の場合、本来の2年次までの配当単位は $80 - 56 = 24$ 単位だが、40単位まで履修可履修済み単位が36単位の場合、 $80 - 36 = 44$ 単位まで履修可

(11年度以降入学者) 履修済み単位10単位の場合、 $80 - 10 = 70$ 単位だが、64単位以内で履修すること。

(12年度以降入学者) 履修済み単位が30単位の場合、 $80 - 30 = 50$ 単位だが、48単位以内で履修すること。

以下の科目は自動登録されます。

☆英語(c)A・B、(d)A・B(経済学科・現代ビジネス学科)

☆英語(d)A・B、(e)A・B、(f)A・B(国際経済学科)

☆第二外国語の(c)A・B

再履修方法の詳細については、次ページを参照のこと。

2年次生(2015年度以前入学生) 再履修要領

科目名	自動登録/各自登録	授業形態	曜日・時限・担当者
入門ゼミ	「繰入」登録の申込が必要(※1)。	1年生のクラスに繰入。	時間割を参照。
スポーツ総合	「繰入」登録の申込が必要(※1)。	1年生のクラスに繰入。	時間割を参照。
総合教育科目	各自登録 ※受講制限のある科目は初回の授業に必ず出席すること。 ※多摩地域形成論は抽選(※2)。	必ずしも不合格になった科目を履修する必要はない。	時間割を参照。
専門教育科目	各自登録 ※情報処理関係科目は抽選(※3)。 また外国語セミナー等受講制限のある科目は初回の授業に必ず出席すること。	必ずしも不合格になった科目を履修する必要はない。 補講=再履修者のみのクラス 繰入=下の学年のクラス授業	時間割を参照。
英語(a)(b) (経済・現ビ)	「補講」または「繰入」登録の申込が必要(※1)。	「英語(a)(b)補講」を履修。 または、1年生のクラスに繰入。	時間割を参照。
英語(a)(b) (国際経済)	「補講」登録の申込が必要(※1)。	基本的に「英語(a)(b)補講」を履修。	時間割を参照。 ※必修科目、演習と重なる場合、事務課に申し出ること。
英語(c) (国際経済)	「補講」登録の申込が必要(※4)。	「英語(c)補講」を履修。	時間割を参照。 ※必修科目、演習と重なる場合、事務課に申し出ること。
英語(c)A・B、(d)A・B (経済・現代ビジネス学科)	補講繰入申込の必要なし(自動登録)	自分の所属クラスの授業を履修すること。	時間割を参照。
英語(d)A・B、(e)A・B (国際経済学科)	補講繰入申込の必要なし(自動登録)	指定されたレベルの授業を履修すること。	時間割を参照 英語熟達度別クラス発表を参照(掲示板)
英語(f)A・B (国際経済学科)	補講繰入申込の必要なし(自動登録)	指定されたレベルの授業を履修すること。	時間割を参照 英語熟達度別クラス発表を参照(掲示板)
ドイツ語(a)(b)	「補講」または「繰入」登録の申込が必要(※1)。	「ドイツ語(a)(b)補講」を履修。 または1年生のクラスに繰入。	時間割を参照。
ドイツ語(c)A・B	補講繰入申込の必要なし(自動登録)	自分の所属クラスの授業を履修すること。	時間割を参照。
フランス語(a)(b)	「補講」または「繰入」登録の申込が必要(※1)。	「フランス語(a)(b)補講」を履修。 または1年生のクラスに繰入。	時間割を参照。
フランス語(c)A・B	補講繰入申込の必要なし(自動登録)	自分の所属クラスの授業を履修すること。	時間割を参照。
中国語(a)(b)	「補講」または「繰入」登録の申込が必要(※1)。	「中国語(a)(b)補講」を履修。 または1年生のクラスに繰入。	時間割を参照。
中国語(c)A・B	補講繰入申込の必要なし(自動登録)	自分の所属クラスの授業を履修すること。	時間割を参照。
スペイン語(a)(b)	「補講」または「繰入」登録の申込が必要(※1)。	「スペイン語(a)(b)補講」を履修。 または1年生のクラスに繰入。	時間割を参照。
スペイン語(c)A・B	補講繰入申込の必要なし(自動登録)	自分の所属クラスの授業を履修すること。	時間割を参照。
ロシア語(a)(b)	各自登録	1年生のクラスに繰入。	時間割を参照。
ロシア語(c)A・B	補講繰入申込の必要なし(自動登録)		
ロシア語(a)(b)	各自登録	1年生のクラスに繰入。	時間割を参照。
ロシア語(c)A・B	補講繰入申込の必要なし(自動登録)	自分の所属クラスの授業を履修すること。	
日本語(a)(b)	補講繰入申込の必要なし(自動登録)	留学生説明会で指定されたレベルの授業を履修すること。	時間割を参照。
日本語(c)A・B	補講繰入申込の必要なし(自動登録)		

(※1) 補講は、4日(火)にWeb上で抽選受付を行います。補講科目の抽選結果は5日(水)23:00よりWeb上にて発表します。

繰入は、6日(木)に先着順で受け付けます。

(※2) 「多摩地域形成論」は、6日(木)14:00~7日(金)24:00にWeb上で抽選受付を行います。抽選結果は11日(火)9:00に発表します。

(※3) 「コンピューター入門」などの情報処理関係科目は、4日(火)にWeb上で抽選受付を行います。抽選結果は5日(水)に発表します。

6日(木)以降は空いているところを、授業開始までに随時受け付けます。

(※4) 国際経済学科の英語(c)の補講申込は、6日(木)に先着順で受け付けます。

[※1および※4の日時・場所については、別途「2017年度経済学部3月・4月の学事日程」(経済学部ホームページ)にて確認してください。]

[※上記抽選科目の抽選方法は、別途配布の「2017年度経済学部情報・補講科目抽選ガイド」にて確認してください。]

3年次生 履修登録要領

3年次生 年間最高履修単位

【11年度以前入学者】

(a) 3年次年間通常履修単位 【40単位以内】	+	(b) 再履修単位 1・2年次配当80単位－修得済卒業所要単位 【24単位以内】	+	(c) 教職科目 【24単位以内】	+	(d) 資格科目
【64単位以内】						

【12年度以降入学者】

(a) 2年次配当履修単位 【40単位以内】	+	(b) 再履修単位 1・2年次配当80単位－修得済卒業所要単位(※) 【24単位以内】	+	(c) 教職科目 【24単位以内】	+	(d) 資格科目
【64単位以内】						

(※) 12年度以降の入学者の再履修単位は、8単位を上限とする。

- (1) 再履修とは、1・2年次配当単位のうち、
 ①履修の結果不合格(評価がDおよびE)となった単位分および
 ②最高履修単位数まで登録せず未履修となった単位分を補って履修することを意味する。

【11年度以前入学者】

- (2) 再履修および教職・資格科目を履修する学生は、1・2年次配当履修単位(80単位)の他に、24単位を限度として加算し履修することができる。再履修科目および資格科目を24単位以上履修する者は、その超過分について3年次配当履修単位(40単位)の中から、それを振り替えて履修することも可。
 なお、教職科目は24単位を超えて履修することはできない。

【12年度以降入学者】

- (3) 再履修および教職科目を履修する学生は、1・2年次配当履修単位(80単位)の他に、24単位を限度として、加算し履修することができる。ただし、再履修科目については8単位、教職科目の履修単位は24単位を限度とする。再履修科目を8単位以上履修する場合は、その超過分について3年次配当履修単位(40単位)の中から、それを振り替えて履修することも可。
 なお、教職科目は24単位を超えて履修することはできない。
 資格科目は64単位以内で履修することができる。
- (4) 最高履修単位まで登録しても、各科目系列の進級規程をすべて満たさないと進級できない。履修要綱記載の進級規程を熟読のうえ、履修登録をすること(特に総合教育科目については、4年次に卒業要件単位を残すと卒業に大きな支障となることがあるので、注意すること)。

- (5) 再履修単位(上記(b))算出表
 再履修単位は、成績通知書で各自の修得単位を確認のうえ、次の表に従って算出すること。

	新3年生	
	[1・2年次配当単位]	(修得済単位) [再履修単位]
外国語科目	14単位 (18単位)	－()単位 = []単位
保健体育科目	2単位	－()単位 = []単位
基礎教育科目	4単位	－()単位 = []単位
総合教育科目	60単位 (56単位)	－()単位 = []単位
専門教育科目		ただし4年生への進級要件に注意して履修すること

※()は国際経済学科

- (6) 単位不足で3年次に留級となった者で、修得単位が80単位を超えている場合、年間登録単位上限40単位以内で登録することができる。ただし、卒業所要単位を3年次で修得した場合であっても、4年次には4単位以上修得しなければならない。

※3年次留級生の例

履修済み単位が96単位の場合、本来の3年次までの配当単位 $120 - 96 = 24$ 単位だが、40単位まで履修可
 履修済み単位が76単位の場合、 $120 - 76 = 44$ 単位まで履修可
 (11年度以前入学者) 履修済み単位が50単位の場合、 $120 - 50 = 70$ 単位だが、64単位以内で履修すること。
 (12年度以降入学者) 履修済み単位が50単位の場合、 $120 - 50 = 70$ 単位だが、**48単位以内で履修すること。**

進級再試験規程(国際経済学科生のみ)

国際経済学科生に限り4年次への進級判定において、3年次配当の英語(g)A・Bの卒業所要単位に不足がある者は、進級再試験を受けることができる。ただし、「E」評価の場合は対象外とする。
 ※1・2年次配当の英語については、再試験対象外となるので注意すること。

☆国際経済学科の英語(g)A・Bは自動登録されます。

再履修方法の詳細については、次ページを参照のこと。

3年次生 再履修要領

科目名	自動登録/各自登録	授業形態	曜日・時間
スポーツ総合	「繰入」登録の申込が必要(※1)。	1年生のクラスに繰入。	時間割を参照。
総合教育科目	各自登録 ※受講制限のある科目は初回の授業に必ず出席すること。 ※多摩地域形成論は抽選(※2)。	必ずしも不合格になった科目を履修する必要はない。	時間割を参照。
入門ゼミ	「繰入」登録の申込が必要(※1)。	1年生のクラスに繰入。	時間割を参照。
専門教育科目	各自登録 ※情報処理関係科目は抽選(※3)。 また外国語セミナー等受講制限がある科目は初回の授業に必ず出席すること。	必ずしも不合格になった科目を履修する必要はない。 補講＝再履修者のみのクラス 繰入＝下の学年のクラス授業	時間割を参照。
英語(a)(b) (経済・現ビ)	「補講」または「繰入」登録の申込が必要(※1)。	「英語(a)(b)補講」を履修。 または1年生のクラスに繰入。	時間割を参照。
英語(a)(b) (国際経済)	「補講」登録の申込が必要(※1)。	基本的に「英語(a)(b)補講」を履修。	時間割を参照。 ※必修科目、演習と重なる事務課に申し出ること。
英語(c) (国際経済)	「補講」登録の申込が必要(※4)。	「英語(c)補講」を履修。	時間割を参照。 ※必修科目、演習と重なる事務課に申し出ること。
英語(c)A・B、(d)A・B (経済・現代ビジネス学科)	「補講」または「繰入」登録の申込が必要(※1)。	「英語(c)(d)(e)補講」を履修。 または2年生のクラスに繰入。	時間割を参照。
英語(d)A・B、(e)A・B (国際経済学科)	「補講」登録の申込が必要(※1)。	基本的に「英語(c)(d)(e)補講」を履修。	時間割を参照。 ※必修科目、演習と重なる事務課に申し出ること。
英語(f)A・B (国際経済学科)	「補講」登録の申込が必要(※3)。	「英語(f)補講」を履修。	時間割を参照。 ※必修科目、演習と重なる事務課に申し出ること。
英語(g)A・B (国際経済学科)	留級3年生のみ 補講繰入申込の必要なし(自動登録)	熟達度別クラス発表で 指定されたクラスの英語(g)を受講	時間割を参照。
ドイツ語(a)(b)	「補講」または「繰入」登録の申込が必要(※1)。	「ドイツ語(a)(b)補講」を履修。 または1年生のクラスに繰入。	時間割を参照。
ドイツ語(c)A・B	「補講」または「繰入」登録の申込が必要(※1)。	「ドイツ語(c)補講」を履修。 または2年生のクラスに繰入。	時間割を参照。
フランス語(a)(b)	「補講」または「繰入」登録の申込が必要(※1)。	「フランス語(a)(b)補講」を履修。 または1年生のクラスに繰入。	時間割を参照。
フランス語(c)A・B	「補講」または「繰入」登録の申込が必要(※1)。	「フランス語(c)補講」を履修。 または2年生のクラスに繰入。	時間割を参照。
中国語(a)(b)	「補講」または「繰入」登録の申込が必要(※1)。	「中国語(a)(b)補講」を履修。 または1年生のクラスに繰入。	時間割を参照。
中国語(c)A・B	「補講」または「繰入」登録の申込が必要(※1)。	「中国語(c)補講」を履修。 または2年生のクラスに繰入。	時間割を参照。
スペイン語(a)(b)	「補講」または「繰入」登録の申込が必要(※1)。	「スペイン語(a)(b)補講」を履修。 または1年生のクラスに繰入。	時間割を参照。
スペイン語(c)A・B	「補講」または「繰入」登録の申込が必要(※1)。	「スペイン語(c)補講」を履修。 または2年生のクラスに繰入。	時間割を参照。
ロシア語(a)(b)(c)A・B	各自登録	1・2年生のクラスにそれぞれ繰入。	時間割を参照。
コリア語(a)(b)(c)A・B	各自登録	1・2年生のクラスにそれぞれ繰入。	時間割を参照。
日本語(a)(b)(c)A・B	補講繰入申込の必要なし(自動登録)	留学生履修説明会で指定されたレベルの授業を履修すること。	時間割を参照。

(※1) 補講は、4日(火)にWeb上で抽選受付を行います。補講科目の抽選結果は5日(水)23:00よりweb上にて発表します。繰入は、6日(木)に先着順で受け付けます。

(※2) 「多摩地域形成論」は、6日(木)14:00～7日(金)24:00にWeb上で抽選受付を行います。抽選結果は11日(火)9:00に発表します。

(※3) 「コンピュータ入門」などの情報処理関係科目は、4日(火)にWeb上で抽選受付を行います。抽選結果は5日(水)に発表します。6日(木)以降は空いているところを、授業開始までに随時受け付けます。

(※4) 国際経済学科の英語(c)および英語(f)の補講申込は、6日(木)に先着順で受け付けます。

[※1 および※4の日時・場所については、別途「2017年度経済学部3月・4月の学事日程」(経済学部ホームページ)にて確認してください。]

[※上記抽選科目の抽選方法は、別途配布の「2017年度経済学部情報・補講科目抽選ガイド」にて確認してください。]

4年次生 履修登録要領

1. ストレート進級の4年生【12年度以降入学者】

(a)	+	(b)	+	(c)	+	(d)
4年次配当履修単位 【40単位以内】		再履修単位(※) 1～3年次配当120単位－修得済卒業所要単位 【8単位以内】		教職科目		資格科目
【64単位以内】						

(※) 12年度以降の入学者の再履修単位は、8単位を上限とする。

(1) 再履修および教職科目を履修する学生は、3年次までの配当履修単位(120単位)の他に、24単位を限度として、加算し履修することができる。ただし、再履修科目については8単位を限度とする。再履修科目を8単位以上履修する場合は、その超過分について4年次配当履修単位(40単位)の中から、それを振り替えて履修することも可。

(2) 最高履修単位まで登録しても、各科目系列の進級規程をすべて満たさないと卒業できない。履修要綱記載の進級規程を熟読のうえ、余裕をもって履修すること。(総合教育科目の単位不足で卒業保留となる場合が少なからずあるので、卒業要件単位に余裕をもって登録すること。なお、総合教育科目については卒業再試を実施しない)

2. 過去に留級して今年度4年次に進級した学生【11年度以前入学者】

4年次配当履修単位 【40単位以内】	+	再履修単位 1～3年次配当120単位－修得済卒業所要単位	+	教職科目	+	資格科目
【64単位以内】						

- (1) 修得した単位が120単位以内である場合
再履修単位、教職科目および資格科目を24単位以上履修する者は、その超過分について4年次配当履修単位(40単位)の中から、その単位数分を振り替えて履修することができる。
- (2) 3年次留級等で修得単位が120単位を超えている場合
年間登録単位上限40単位以内で登録することができる。
*留級した3年次で卒業所要単位を満たしている場合でも、第4年次には4単位以上修得しなければならない。

3. 4年次留級生【11年度以前入学者】

- (1) 卒業所要単位に不足している単位数が24単位以下の場合
⇒今年度最高登録単位(総合教育科目+専門科目) ≤ 44単位(教職・資格科目を履修する場合は68単位)
- (2) 卒業所要単位に不足している単位数が25単位以上の場合
⇒今年度最高登録単位(総合教育科目+専門科目) ≤ 68単位(教職・資格科目を履修する場合も68単位)

卒業再試験規程について

卒業判定において、専門教育科目の卒業所要単位に不足が2科目以内(1科目の単位数が2単位または4単位にかかわらず)の者は、再試験を受けることができます。ただし、3月の卒業再試験の対象科目より春学期開講科目は除外される。

※不足が3科目以上の場合、自動的に留級が確定します。

【注1】卒業再試験の対象となる科目は、当該年度の履修登録科目のうち、春・秋学期試験、レポート提出および授業内試験等を受験の結果、不合格「D」の評価を受けた科目に限られます(対象科目は、秋学期科目・通年科目のみ)。

【注2】下記科目は、卒業再試験の受験対象科目から除外されます。
下記科目以外に再試験受験対象科目がない場合は、卒業所要単位に不足する単位が2科目以内であっても、4年次留級が確定します。

- ① 「E」評価(=未受験)の科目
- ② 総合教育科目
- ③ 専門教育科目のうち、情報処理関係科目、演習、および他学部主催の公開科目

【注3】その他、履修要綱「1. 卒業再試験規程」で「再試を行わない科目」となっている科目は再試対象外です。

【注4】上記の「1. 卒業再試験規程」で「再試を行う科目」「再試験を行わない科目」に記載のない科目については授業中に担当教員より指示を受けてください。

【注5】毎年、卒業要件を見誤るなどして、単位不足で留年する学生がいます。履修登録した科目は秋学期科目も含めて、全て履修するようにしてください。

エラー一覧及び対応方法

「履修登録申請」に関するエラーと対応方法について簡単に示します。エラー内容に従い、履修登録申請を修正して「申請」を再度行ってください。

◆上限単位数について

表示	エラー内容	対応方法
年間履修 上限エラー	年間で履修可能な単位数を超えています。	申請科目を削除して単位数を減らしてください。
通算履修 上限エラー	通算で履修可能な単位数を超えています。	申請科目を削除して単位数を減らしてください。

各年次で履修可能な上限や過年度からの通算で履修可能な上限を超えた場合、このようなエラーが表示されます。各学年の「履修登録要領」のページや『履修要綱』を参照の上、申請科目を削除して単位数を減らしてください。

表示	エラー内容	対応方法
要件グループ 上限エラー	要件グループの上限を超えています。	各科目区分で履修可能な単位数を超えています。科目を削除して上限以下の単位数としてください。

1年次は各科目区分（総合教育科目や専門教育科目など）で履修可能な単位数の上限が決められています。「1年次生 履修登録要領」のページや『履修要綱』を参照の上、単位数を調整してください。

表示	エラー内容	対応方法
他カリ修得 上限エラー	他カリ科目の修得上限を超えて履修しています。	他学部公開科目の修得上限を超えています。科目を削除し、修得単位数を減らしてください。

3・4年次生は他学部の公開科目を履修することができますが、卒業までに16単位が上限となっています。上限を超えた場合はエラーとなりますので、該当の科目を削除して単位数を減らしてください。

表示	エラー内容	対応方法
年度内重複 修得エラー	年度内重複修得の上限を超えて履修しています。	申請した科目は年度内の重複修得上限を超えています。当該科目を削除してください。

半年科目で春・秋学期とも開講されている科目をいずれも履修しようとしたとき、このようなエラーとなります。春学期か秋学期のいずれかを削除してください。

〔例〕芸術

表示	エラー内容	対応方法
要件グループ 下限エラー	要件グループの下限を満たしていません。	進級・卒業要件を満たすように科目を追加してください。P.5も併せて参照ください。

年間で履修可能な単位数を登録しても進級・卒業要件を満たすことができないときは、経済学部事務課に連絡してください。

◆同一曜日の複数キャンパスでの受講について

表示	エラー内容	対応方法
開講キャンパス エラー	異なるキャンパスで開講する授業は、連続して履修できません	申請した科目は異なるキャンパスの授業が連続しています。当該科目を変更してください。

多摩キャンパス開講科目と市ヶ谷キャンパス開講科目を、同一曜日に履修することはできません。市ヶ谷キャンパスの授業を履修しようとしている曜日には多摩キャンパスの授業を登録しないでください。

よくある問い合わせ事項

以下に「よくある問い合わせ事項」の例を示します。処理がうまくいかない場合、当てはまる状況に对应した手順を実施してください。


★画面が真っ白になる

操作中に、画面が真っ白になったり、「戻る」ボタンだけが表示される場合があります。これは、ブラウザが更新された情報を読み込めていないためと推測されます。このような現象が発生した場合は、次の対応を試して、キャッシュのクリア、設定変更を行ってください。

Internet Explorer 7.x以上の場合 (Windows)

- ① ツール] メニューから、[インターネットオプション]をクリックします。
- ② [全般] タブを選択します。
- ③ 閲覧の履歴欄の [削除] ボタンをクリックします。
- ④ インターネット一時ファイル欄の [ファイルの削除] ボタンをクリックします。
- ⑤ 履歴欄の [履歴の削除] ボタンをクリックします。

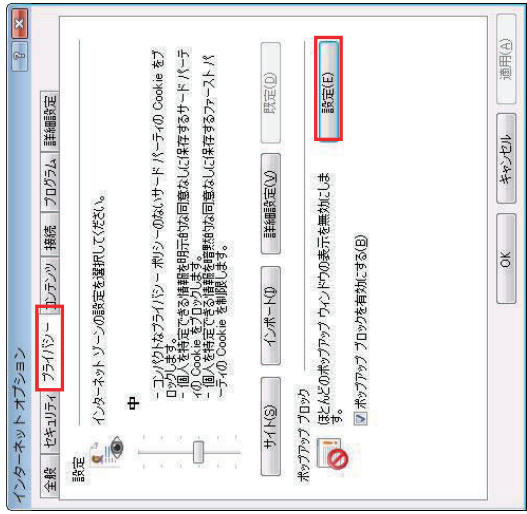
★「ポップアップブロックを解除して下さい」のメッセージが出る
「法政大学情報システム」では、ポップアップ画面の表示を前提としているため、ブラウザの設定によっては「ポップアップブロックを解除してください」というメッセージが表示される場合があります。



↑【画面14】

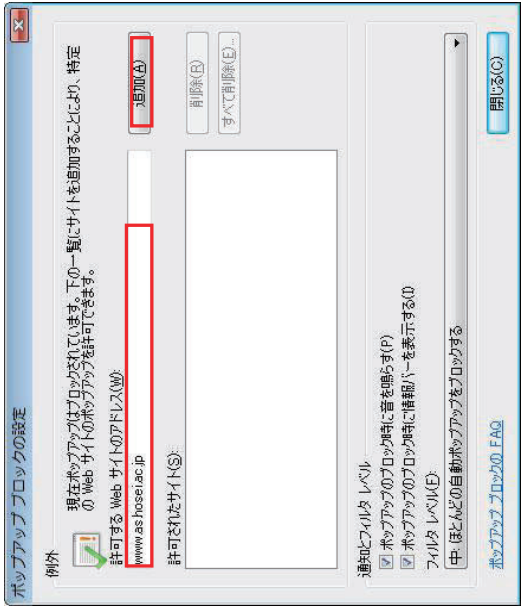
以下の作業手順に従い、ポップアップブロックを解除した後、再度「法政大学情報システム」トップ画面へアクセスしてください。（「Internet Explorer の場合の例です」）

- ① [ツール] メニューから [インターネット オプション] を選択します。
- ② [プライバシー] タブを選択し、[設定] ボタンを選択します。



↑【画面15】

③ 「許可する Web サイトのアドレス:」に「www.as.hosei.ac.jp」を入力し、[追加] ボタンを選択します。



↑【画面16】

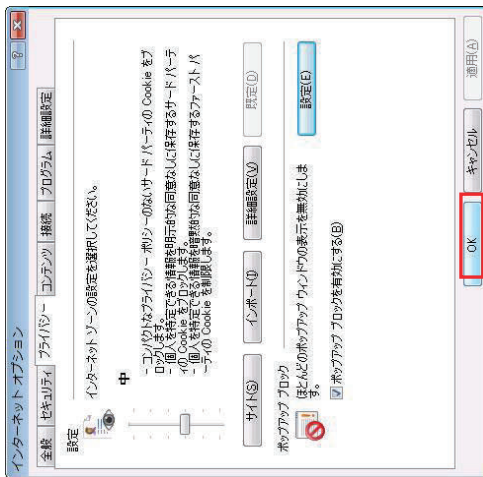


④ [閉じる] ボタンを選択します。



↑ 【画面 17】

⑤ [OK] ボタンを選択します。



↑ 【画面 18】

⑥Internet Explorer を再度起動してください。

以上

「法政大学携帯サービスサイト」へのアクセス方法

「法政大学携帯サービスサイト」では、以下のような情報を提供しています。

- ① My 時間割 機能
 - …履修中授業に関する時間割（1週間分）を確認することができます。
 - また、その授業に関する休講（予定）日付を確認することもできます。
- ② 「各種お知らせ」機能
 - …大学からの個人／全体／学部・学科向けのお知らせを確認することができます。
- ③ 「休講情報」機能
 - …すべての「休講情報」を確認することができます。
 - なお、「休講情報」はアクセスした日を含め1週間分の表示となります。
- ④ 「メール配信設定」機能
 - …「各種お知らせ」と履修中の授業に関する「休講情報」をメールで確認することができます。

1. 「法政大学携帯サービスサイト」へのアクセス

下記 URL を入力するか、または QR コードを読み取ることで、「法政大学携帯サービスサイト」にアクセスします。

【QRコード】

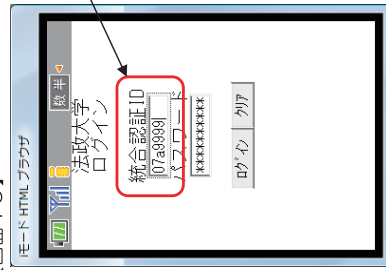


URL : <http://keitai.as.hosei.ac.jp/mobile/>

2. 「法政大学携帯サービスサイト」のログイン

ログイン画面が表示されます。ユーザー名/パスワード（「法政大学情報システム」と同様・入学時配付）を入力し、[ログイン] ボタンを選択します。

【画面 19】

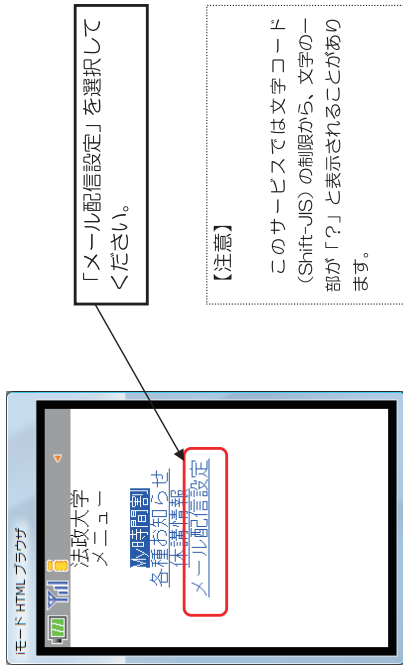


- ①2006 年度以前入学生
 - …「T」+「学生証番号」です。
 - ※学生証番号の「C」のアルファベットは小文字で入れてください。
- ②2007 年度以降入学生
 - …学生証番号をそのままです。
 - ※学生証番号の「C」のアルファベットは小文字で入れてください。

3. 「法政大学携帯サービスサイト」メニュー画面

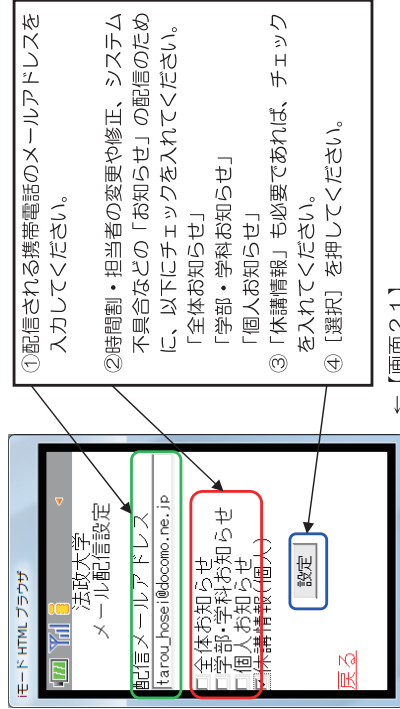
メニュー画面が表示されます。まずは「メール配信設定」を選択してください。
 ※「法政大学情報システム」を利用した Web による履修登録申請の導入に伴い、時間割・担当者の変更・修正、システムの不具合などの情報を掲載する「お知らせ」機能を使って配信します。

【画面 20】



4. 「メール配信設定」

配信メールアドレス（携帯電話）を入力し、配信してほしい内容にチェック（レ）をつけて、「設定」ボタンを選択します。



← 【画面 21】

※設定以降は、チェックした内容に関する「お知らせ」/「休講情報」が新着登録・削除されるたびに配信メールアドレスに配信されます。

【注意】：配信は、①毎時15分、②毎時0分、③毎時30分、④毎時45分の15分間隔で行います。

☆メール配信設定について

メール配信設定が簡略化されました。メール配信設定については、以下の通りの手順でも行うことができます。

- (1) 下記メールアドレスを入力する、またはQRコードを読み取り、空メールを送信します。


メールアドレス：

info_entry@hosei.ac.jp

QRコード：



- (2) 教分以内に「【法政大学】メール配信設定仮登録のお知らせ」メールが送られてきますので、記載されているURLをクリックします。



メールアドレス登録画面が表示されますので、ユーザ ID/パスワード（注）を入力し、配信したい内容にチェック（レ）をつけて、「登録」ボタンを選択します。
 （注）ユーザ ID/パスワードは、Web 版と同一のものであります。

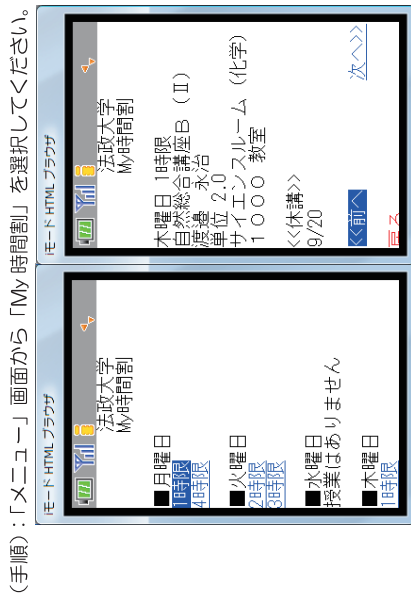
※送信元の携帯メールアドレスが、自動で登録され、選択した情報が配信されるようになります。

迷惑メール対策などで、ドメイン指定受信を設定している場合は、以下のドメイン指定受信を設定してください。

「@hosei.ac.jp」

5. 「My 時間割」機能（「履修登録申請」確定後）

自分自身の確認したい時間割の曜日・時限を選択すると、時間割情報が表示されます。前/次の曜日・時限の時間割を確認したい場合、「<<前へ」/「次へ>>」を選択します。なお、この機能は「履修登録申請」の確定後（5月下旬を予定）からの利用となります（詳細は、掲示や「お知らせ」を参照してください）。



（手順）：「メニュー」画面から「My 時間割」を選択してください。

6. 「各種お知らせ」機能

個人/全体/学部・学科向けのお知らせが表示されます。時間割・担当者の変更や修正、システムの不具合などの情報は、ここに表示されます。（※上記4. で「メール配信設定」をしていれば、携帯電話に配信されます。）

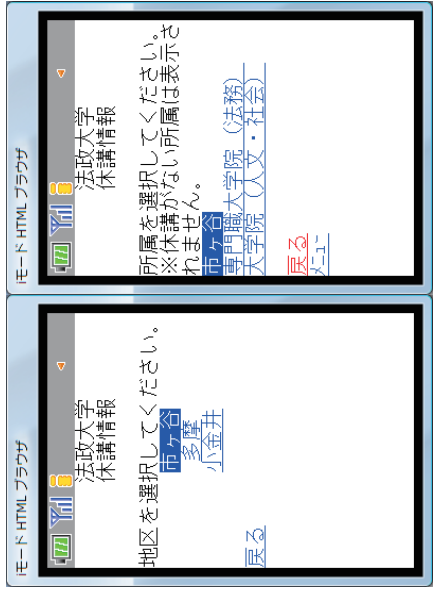
（手順）：「メニュー」画面から「各種お知らせ」を選択してください。



7. 「休講情報」

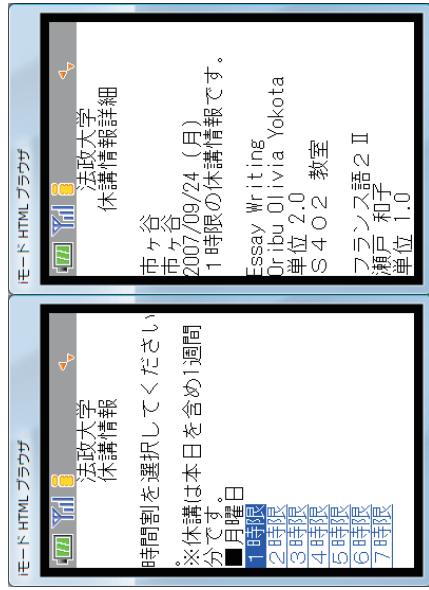
確認したい「休講情報」の地区、所属、曜日・時限を順に選択すると、「休講情報」が表示されます。

（手順）：「メニュー」画面から「休講情報」を選択してください。



↑【画面25】

↑【画面26】



↑【画面27】

↑【画面28】

以上

