

1. 「法政大学情報システム」へのアクセス方法

アクセスするためには、以下の2通りの方法があります。

- a. 大学ホームページ経由でアクセスする方法
- b. URLを直接入力しアクセスする方法

(1) a. 大学ホームページからアクセスする方法

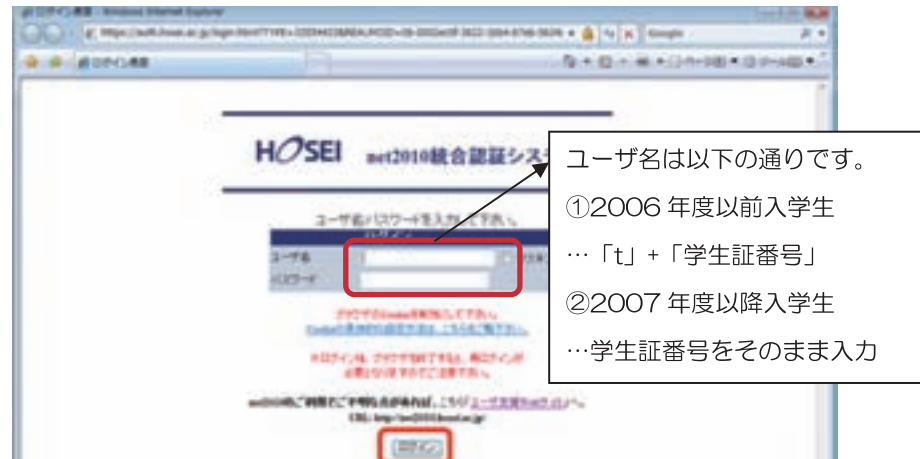
① 大学ホームページから「在学生の方」を選択します。



② 画面左の「PICK UP」窓にある「学生用ユーザサポート」ボタンを選択します。



- ③net2010 統合認証システムのログイン画面が表示されたら、「ユーザ名」「パスワード」を入力します。ユーザ名もしくはパスワードを誤って入力した場合、再度ログイン画面が表示されます(エラーメッセージ等は表示されませんので、ご注意ください)。
なお、「閉じる」を押下すると、本画面が閉じます。



※注:ユーザ名欄に入力する学生証番号のアルファベットは、小文字で入力してください。

- ④ユーザ名とパスワードを正しく入力すると、情報システムユーザサポートサイトが開きます。情報システムユーザサポートサイトの「サービスを利用する」を選択すると、情報ポータル画面が表示されます。



※サポートサイトでは、情報システムの各サービスマニュアルやシステムメンテナンス情報、よくあるお問い合わせ等を掲載しておりますので、適宜ご確認ください。

(1) b. 情報システムに直接アクセスする方法

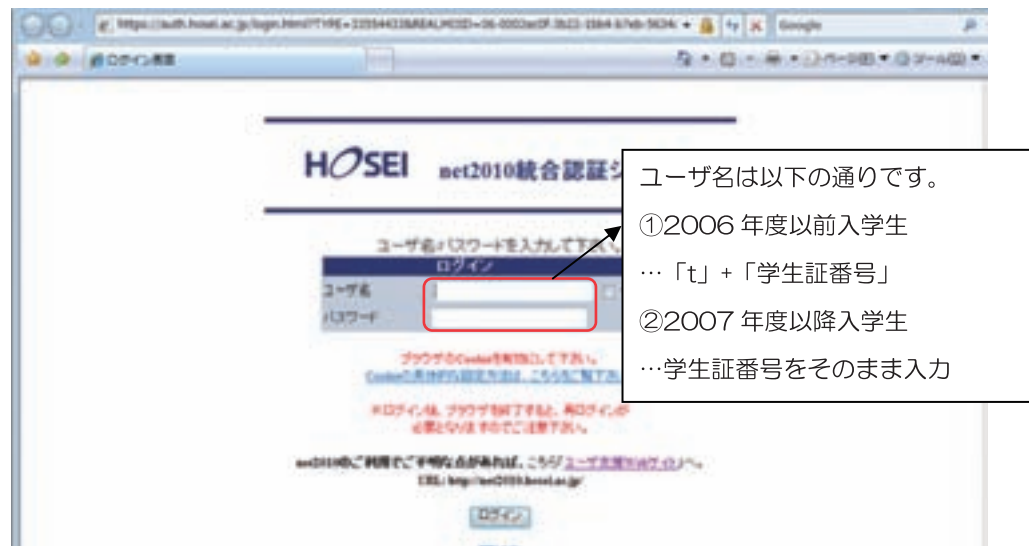
①下記 URL を入力し、「法政大学情報ポータル」へアクセスします。

URL : <http://www.as.hosei.ac.jp/>



②net2010 統合認証システムのログイン画面が表示されたら、「ユーザ名」「パスワード」を入力します。ユーザ名もしくはパスワードを誤って入力した場合、再度ログイン画面が表示されます(エラーメッセージ等は表示されませんので、ご注意ください)。

なお、「閉じる」を押下すると、本画面が閉じます。



※注: ユーザ名欄に入力する学生証番号のアルファベットは、小文字で入力してください。

③ユーザ名とパスワードを正しく入力すると、法政大学情報ポータル画面が表示されます。

※総合認証用のユーザ名/パスワードは、入学時に全員に配付されているものです。

※パスワードを忘れてしまった場合は、多摩総合情報センター

(総合棟3階・TEL:042-783-2142) 窓口で再発行の手続きを行ってください。

(2) 「法政大学情報ポータル」画面

①メインメニューの各メニューをクリックすることで機能が起動します。

ここでは「履修申請」、「履修取消」、及び「単位修得状況照会」メニューを使用します。



- ★「単位修得状況」を確認したい場合→3. ^
- ★「履修登録申請」を行う場合→5. ^それぞれ進んでください。

なお、大学の業務の都合により、メニューに名称が表示されていても利用できない場合（時期）があります。

例として、以下の場合に各機能にアクセスすると、エラーメッセージが表示され、機能が利用できません。

- ・大学の定めた履修申請時間・期間外／メンテナンス中

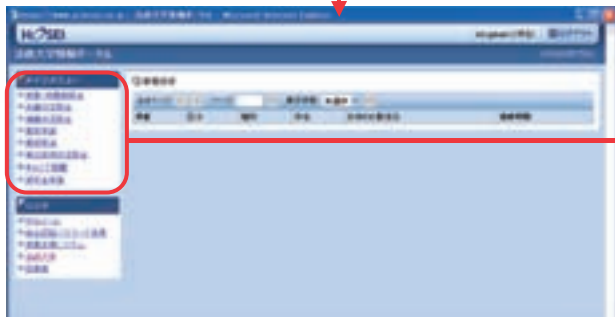
※「学生メニュー」画面との関連性

情報ポータルから各メニューに遷移すると、各画面右下に **メインメニューへ戻る** ボタンが表示されます。

【統合認証システム】

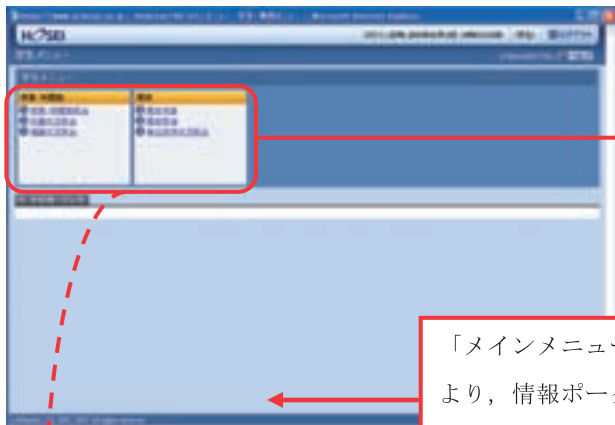


【法政大学情報ポータル】

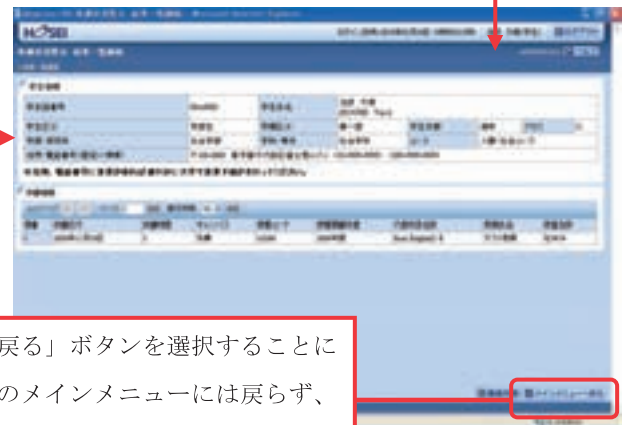


情報ポータル画面で選択した機能の画面が、別ウィンドウで開きます

【学生メニュー】



【各機能の画面(例：休講状況照会)】



「メインメニューへ戻る」ボタンを選択することにより、情報ポータルのメインメニューには戻らず、学生メニューが表示されます。

※別ウィンドウ

学生メニューで表示されるメニューは、「キャリア就職」・「奨学金申請」以外、情報ポータルのメインメニューと同一です。