

WEB（情報システム）による成績通知書出力方法【2012年度・後期】

◆法政大学ホームページ、「在学生の方へ」をクリック



◆「情報システム」をクリック



◆「情報システム（学生用）」をクリック

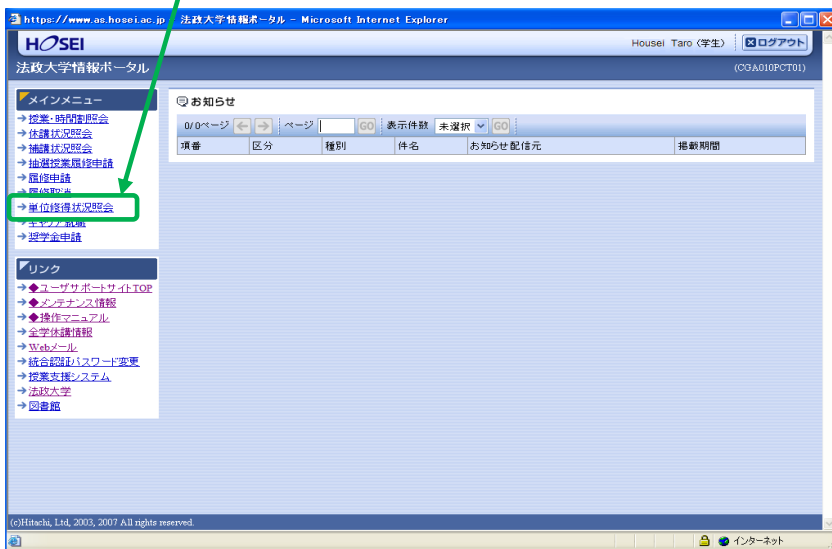


◆ユーザ名（学生証番号）／パスワードを入力し、「ログイン」をクリック

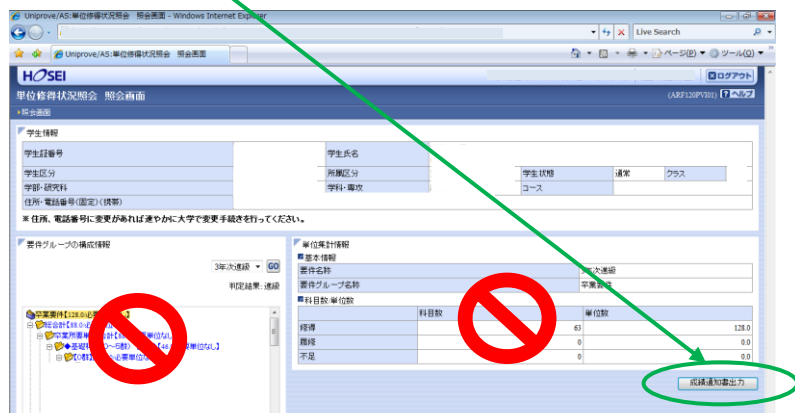


※パスワードが紛失等で不明な場合は、富士見坂校舎 2F「情報カフェテリア」で再発行をしてください（電話で「ID・パスワード」の確認・再発行をすることはできません）。

◆「単位修得状況照会」をクリック

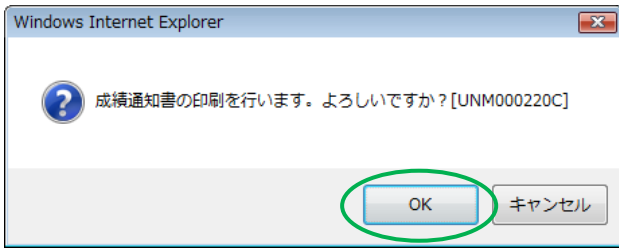


◆「成績通知書出力」をクリック

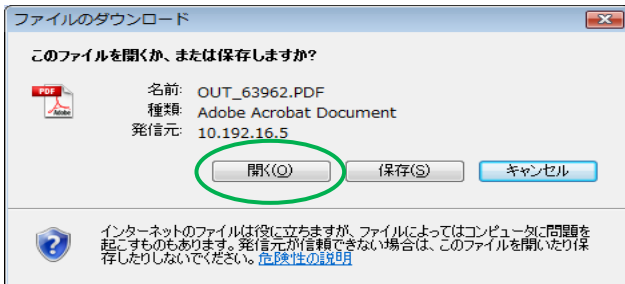


・必ず「成績通知書」で確認してください！！
 ・「要件グループの構成情報」および「単位集計情報（基本情報・科目数/単位数）」に表示されている情報では確認することができません。システムの設定上、実際の単位情報【修得・履修・不足】と異なる場合があります（間違いではありません）。

◆ 「OK」 をクリック



◆ 「開く」 をクリック



◆ 画面に「成績通知書」が表示されます

◆ (1年生～3年生) 判定結果で「進級」しているかどうか確認してください

◆ (4年生) 判定結果で「卒業」しているかどうか確認してください

学年	科目	評価	再試
3	英語	合格	再試
3	数学	合格	
3	物理	合格	
3	化学	合格	
3	生物	合格	
3	地学	合格	
3	歴史	合格	
3	地理	合格	
3	政治	合格	
3	経済	合格	
3	法律	合格	
3	文学	合格	
3	外国語	合格	
3	体育	合格	
3	芸術	合格	
3	総合	合格	

※3年生のみ

進級再試験の対象者は

「再試」と表示されます。

至急、文学部窓口で受験の

手続をしてください！！

手続をしないと受験できません。

◆ 「年度」に注意しながら、受講した科目の評価を確認しましょう (※過年度履修した科目も表示されます)

年度	科目	評価	再試
2019	英語	合格	再試
2019	数学	合格	
2019	物理	合格	
2019	化学	合格	
2019	生物	合格	
2019	地学	合格	
2019	歴史	合格	
2019	地理	合格	
2019	政治	合格	
2019	経済	合格	
2019	法律	合格	
2019	文学	合格	
2019	外国語	合格	
2019	体育	合格	
2019	芸術	合格	
2019	総合	合格	

◆ 各科目群での集計も確認しておきましょう

◆ 帳票には個人情報が含まれています。印刷する場合は、出力先のプリンターをよく確認しましょう。
学内では情報カフェテリア (富士見坂校舎 2F) で印刷ができます。