

【共同IR報告】 数字で見る千代田区内近接大学の高等教育連携強化コンソーシアム

1. 専任教職員の状況 (単位:人)

大学	専任教員	専任職員
大妻女子大学・同短期大学部	309	168
共立女子大学・同短期大学	235	128
東京家政学院大学	84	56
二松学舎大学	77	76
法政大学	751	421

大妻女子大学:2018年5月1日現在

二松学舎大学:2018年度学校基本調査より引用

その他の大学:2017年度事業報告書

2. 専任教員の内訳 (単位:人)

大学	学長・副学長	教授	准教授	講師	助教	助手	学務助手	学芸員	計
大妻女子大学・同短期大学部	4	139	55	25	6	38	41	1	309
共立女子大学・同短期大学	1	105	35	9	10	75	-	-	235
東京家政学院	1	36	34	1	13	4	-	-	89
二松学舎大学	3	52	13	9	0	0	-	-	77
法政大学	6	583	112	32	12	6	-	-	751

二松学舎大学:2018年度学校基本調査から引用

その他の大学:2018年5月1日現在

3. 学生の在籍状況(学部・短大) (単位:人)

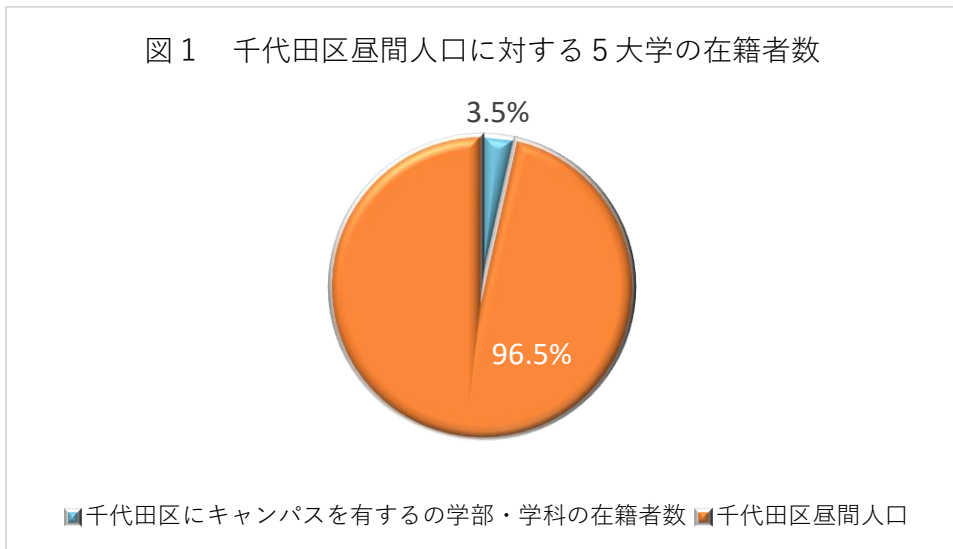
大学	学部等	1年	2年	3年	4年	計
大妻女子大学	家政学部	505	496	482	514	1,997
	文学部	385	342	356	405	1,488
	社会情報学部	367	338	375	317	1,397
	人間関係学部	296	290	272	304	1,162
	比較文化学部	188	187	172	191	738
大妻女子大学短期大学部	家政科	300	288	-	-	588
	国文科	43	51	-	-	94
	英文科	48	52	-	-	100
共立女子大学	家政学部	396	452	492	455	1,795
	文芸学部	330	386	414	391	1,521
	国際学部	239	312	300	282	1,133
	看護学部	100	104	92	97	393
共立女子短期大学	生活科学科	107	132	-	-	239
	文科	110	123	-	-	233
東京家政学院大学	現代生活学部	317	425	383	444	1,569
	人間栄養学部	146	-	-	-	146
二松学舎大学	文学部	502	500	453	502	1,957
	国際政治経済学部	286	252	234	234	1,006
法政大学	法学部	832	942	1,092	915	3,781
	文学部	688	719	854	701	2,962
	経済学部	955	1,011	1,156	939	4,061
	社会学部	717	857	946	815	3,335
	経営学部	723	1,005	945	825	3,498
	国際文化学部	272	266	288	274	1,100
	人間環境学部	344	369	428	363	1,504
	現代福祉学部	249	255	330	246	1,080
	キャリアデザイン学部	300	325	434	328	1,387
	グローバル教育学部	113	103	128	81	425
	スポーツ健康学部	186	182	193	174	735
	情報科学部	167	170	157	143	637
	デザイン工学部	313	315	332	304	1,264
	理工学部	612	612	549	557	2,330
	生命科学部	235	230	247	223	935

※二松学舎大学:2018年度学校基本調査から引用

※東京家政学院大学:2017年5月1日現在

※その他の大学:2018年5月1日現在の在籍者数。

図1 千代田区昼間人口に対する5大学の在籍者数



7大学(学部・短期大学)の在籍者数は合計45,000人を超え、千代田区にキャンパスを有する学部・学科に限ると合計30,000人を超える。また、国勢調査によると、2015(平成27)年10月1日現在の千代田区の昼間人口は853,068人である。基準日が異なるが、概ね、千代田区の昼間人口の3.5%を5大学(学部・短期大学)の学生が占めている。

4. ST比(学生/専任教員)

大学	専任教員	学生(在籍者)	ST比
大妻女子大学・同短期大学部	309	7,564	24.5
共立女子大学・同短期大学	235	5,314	22.6
東京家政学院大学	84	1,715	20.4
二松学舎大学	77	2,963	38.5
法政大学	751	29,034	38.7

※学生数については「3. 学生の在籍状況」、専任教員数については「1. 専任教職員の状況」の数値を使用した。

5. 学生定員の状況 ※2018年度定員

(単位:人)

大学	学部等	入学定員	収容定員
大妻女子大学	人間文化研究科	38	82
	家政学部	470	1,930
	文学部	360	1,500
	社会情報学部	300	1,260
	人間関係学部	250	1,060
	比較文化学部	165	690
大妻女子大学短期大学部	家政科	270	540
	国文科	40	80
	英文科	40	80
共立女子大学	家政学研究科	35	73
	文芸学研究科	20	40
	国際学研究科	15	30
	看護学研究科	5	10
	家政学部	445	1,720
	文芸学部	350	1,400
	国際学部	250	1,000
共立女子短期大学	看護学部	100	400
	生活科学科	100	200
東京家政学院大学	文科	100	200
	人間生活学研究科	10	20
	現代生活学部	370	1,570
二松学舎大学	人間栄養学部	140	560
	文学研究科	42	94
	国際政治経済研究科	10	20
	文学部	440	1,640
法政大学	国際政治経済学部	240	840
	人文科学研究科	108	229
	国際文化研究科	18	39
	経済学研究科	60	130
	法学研究科	25	55
	政治学研究科	40	85

法政大学	社会学研究科	25	55
	経営学研究科	70	150
	人間社会研究科	35	75
	情報科学研究科	35	75
	政策創造研究科	60	130
	デザイン工学研究科	117	244
	公共政策研究科	55	125
	キャリアデザイン学研究科	20	40
	理工学研究科	317	656
	スポーツ健康学研究科	10	20
	法務研究科(専門職)	30	90
	イノベーション・マネジメント研究科(専門職)	60	120
	法学部	804	3,216
	文学部	655	2,620
	経済学部	876	3,504
	社会学部	742	2,968
	経営学部	761	3,044
	国際文化学部	249	996
	人間環境学部	333	1,332
	現代福祉学部	231	924
	キャリアデザイン学部	294	1,176
	グローバル教育学部	100	400
	スポーツ健康学部	165	660
	情報科学部	156	624
	デザイン工学部	292	1,168
	理工学部	553	2,212
生命科学部	230	920	

6. 卒業・修了者の状況 (単位:人)

大学	2017年4月～2018年3月	
	修了者	卒業者
大妻女子大学	20	1,600
共立女子大学	18	1,136
東京家政学院大学	3	478
二松学舎大学	25	612
法政大学	629	6,561

大妻女子大学:平成29年度卒業者数(学位授与数)

共立女子大学・東京家政学院大学:平成29年度卒業者数

二松学舎大学:平成30年度学校基本調査から引用

法政大学:平成29年度卒業者数(修士・博士含む)(2018年5月1日現在)

7. 卒業生・修了者の就職地域別状況

(単位:人)

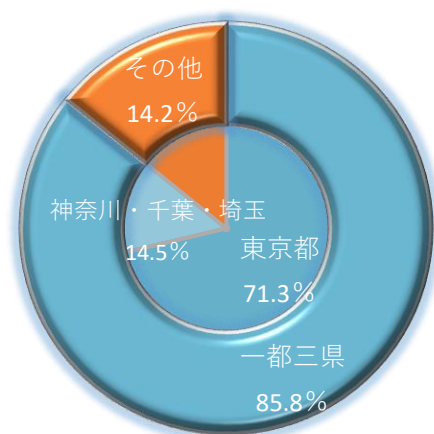
	大妻女子	共立女子	東京家政学院	二松学舎	法政
北海道	0	1	1	1	51
青森県	0	1	0	0	4
岩手県	0	1	0	1	10
宮城県	3	2	1	3	16
秋田県	2	3	0	0	4
山形県	1	2	1	0	11
福島県	9	2	1	0	11
茨城県	19	20	3	15	38
栃木県	19	6	5	3	29
群馬県	17	8	3	5	35
埼玉県	79	51	27	28	134
千葉県	60	90	15	40	172
東京都	1,042	744	284	336	4,290
神奈川県	118	68	76	32	366
新潟県	10	6	5	1	21
富山県	4	0	0	0	15
石川県	2	1	0	4	13
福井県	0	0	0	0	6
山梨県	5	4	6	0	19
長野県	11	7	2	6	49
岐阜県	1	2	0	0	13
静岡県	15	11	1	7	75
愛知県	0	1	2	3	110
三重県	0	0	0	1	5
滋賀県	1	1	0	1	2
京都府	0	0	0	3	46
大阪府	2	3	3	8	225
兵庫県	3	1	2	0	31
奈良県	0	0	0	0	1
和歌山県	0	0	0	0	4
鳥取県	1	0	0	0	3
島根県	0	0	0	0	2
岡山県	0	0	1	0	14
広島県	2	0	0	1	19
山口県	0	1	0	1	6
徳島県	0	0	0	0	5
香川県	0	0	0	1	6
愛媛県	0	0	0	0	5
高知県	1	0	0	0	1
福岡県	3	0	1	0	22
佐賀県	0	0	0	0	2
長崎県	0	0	0	0	2
熊本県	1	0	1	0	5
大分県	0	0	0	0	1
宮崎県	1	0	0	0	2
鹿児島県	0	0	0	0	2
沖縄県	2	2	0	0	6
その他(外国等)	0	4	3	0	56

大妻女子大学: 大学ポートレートより抜粋(2018/09/26確認) <http://up-j.shigaku.go.jp/school/category04/00000000259501000.html>共立女子大学: 大学ポートレートより抜粋(2018/09/26確認) <http://up-j.shigaku.go.jp/school/category04/00000000259901000.html>東京家政学院大学: 大学ポートレートより抜粋(2018/09/26確認) <http://up-j.shigaku.go.jp/school/category04/00000000264301000.html>

二松学舎大学: 平成30年度学校基本調査から引用

法政大学: 大学ポートレートより抜粋(2018/09/26確認) <http://up-j.shigaku.go.jp/school/category04/00000000267201000.html>

図2 卒業生・修了者の就職地域別の状況



7大学(学部・大学院)の卒業生・修了者のうち、就職地域別で見ると、一都三県では8,052人(約86%)、東京都に限ると6,696人(約71%)であり、大多数が大学卒業後も東京都内で勤務していることが分かる。

8. 2018年度入試 入学者の状況 (人数単位:人)

大学	学部等	入学定員	入学者数	定員超過率
大妻女子	家政学部	470	505	1.07
	文学部	360	385	1.07
	社会情報学部	300	367	1.22
	人間関係学部	250	296	1.18
	比較文化学部	165	189	1.15
	短期大学部	350	390	1.11
共立女子	家政学部	445	396	0.89
	文芸学部	350	328	0.94
	国際学部	250	236	0.94
	看護学部	100	100	1.00
	短期大学	200	214	1.07
東京家政学院	現代生活学部	370	317	0.86
	人間栄養学部	140	146	1.04
二松学舎	文学部	440	500	1.14
	国際政治経済学部	240	283	1.18
法政	法学部	804	798	0.99
	文学部	655	665	1.02
	経済学部	876	915	1.04
	社会学部	742	687	0.93
	経営学部	761	691	0.91
	国際文化学部	249	270	1.08
	人間環境学部	333	326	0.98
	現代福祉学部	231	239	1.03
	キャリアデザイン学部	294	289	0.98
	GIS	100	102	1.02
	スポーツ健康学部	165	184	1.12
	情報科学部	156	156	1.00
	デザイン工学部	292	310	1.06
	理工学部	553	574	1.04
	生命科学部	230	228	0.99

大妻女子大学:2018年4月1日入学者数

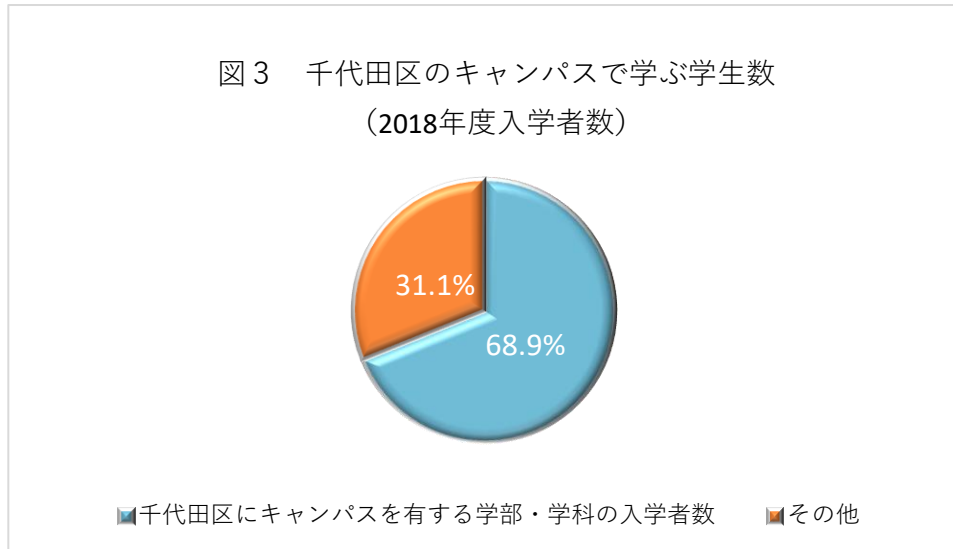
共立女子大学:2018年度入学者数https://www.kyoritsu-wu.ac.jp/pdf/exam/report/enrollment_2018.pdf

東京家政学院大学:2018年度入学者数https://www.kasei-gakuin.ac.jp/houjin/information/educationkasei1_3

二松学舎大学:平成30年度学校基本調査から引用

法政大学:2018年5月1日現在

図3 千代田区のキャンパスで学ぶ学生数
(2018年度入学者数)



7大学(学部・短期大学)の入学定員は、合計10,871人である。2018年度入試では、合計11,086人が入学した。千代田区にキャンパスを有する学部・学科に限ると、入学定員は合計7,428人、入学者数は合計7,636人である。7大学の2018年度入学者のうち、約69%の学生が千代田区内で学んでいることが分かる。

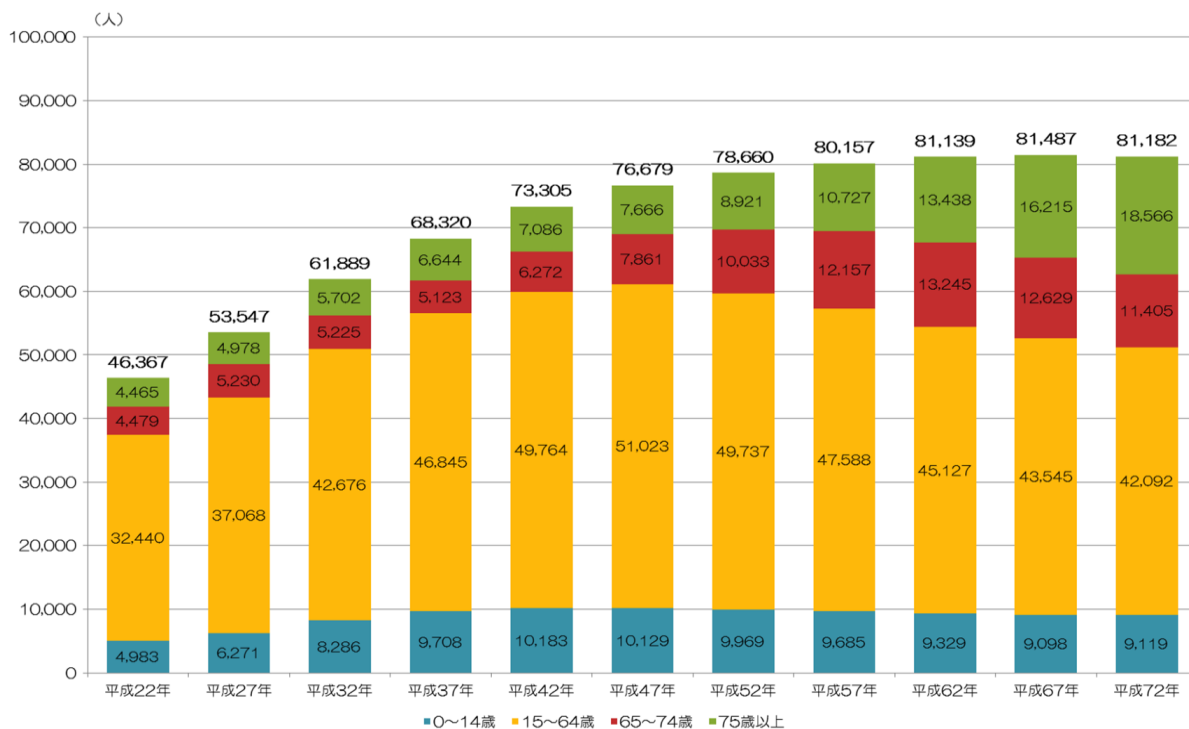
<参考>

(表1)千代田区の人口推移(国勢調査)

	(単位:人)			
	平成12年10月1日	平成17年10月1日	平成22年10月1日	平成27年10月1日
昼間人口(千代田区)	855,172	853,382	819,247	853,068
昼間人口(東京都)	14,666,899	14,977,580	15,576,130	15,920,405
夜間人口(千代田区)	36,035	41,778	47,115	58,406
夜間人口(東京都)	12,064,101	12,576,601	13,159,388	13,515,271

国勢調査では、平成27(2015)年10月1日現在の人口は、昼間は853,068人、夜間は58,406人であり、昼間人口が夜間人口を大幅に上回っている。また、平成12(2000)年10月1日現在(昼間855,172人、夜間36,035人)と比べると、夜間人口は22,000人以上増えている。

(グラフ1)千代田区の人口推計(国勢調査)



※注) グラフ最上部の太字の数値は総人口

(表2)大学の学校数・学生数(2018(平成30)年5月1日現在)

	(大学)										(単位:校又は人)	
	総数				国立		公立		私立		千代田区が占める割合	千代田区が占める割合
	学校数	千代田区が占める割合	学生数	千代田区が占める割合	学校数	学生数	学校数	学生数	学校数	学生数		
千代田区	14	—	135,734	—	0	0	0	0	14	135,734		
東京23区	103	13.6%	556,591	24.4%	7	47,697	1	243	95	508,651		
東京都	153	9.2%	740,358	18.3%	14	75,320	2	9,319	137	655,719		

注1:学生数は大学本部の所在する地域を基準とした(都内に大学本部が所在しない学校は含まない)。

注2:学生数には、学部学生のほか大学院学生を含み、専攻科・別科の学生、通信教育の学生及び聴講生等は含まない。

注3:文部科学省「平成30年度学校基本統計(学校基本調査報告書)」をもとに作成した。

(表3)短期大学の学校数・学生数(2018(平成30)年5月1日現在)

	(短期大学)										(単位:校又は人)	
	総数				国立		公立		私立		千代田区が占める割合	千代田区が占める割合
	学校数	千代田区が占める割合	学生数	千代田区が占める割合	学校数	学生数	学校数	学生数	学校数	学生数		
千代田区	5	—	1,634	—	0	0	0	0	5	1,634		
東京23区	28	17.9%	9,844	16.6%	0	0	0	0	28	9,844		
東京都	37	13.5%	12,657	12.9%	0	0	0	0	37	12,657		

注1:学校数は短期大学本部の所在する地域を基準に計上した。

注2:学生数は、本科学生のみであり、専攻科・別科の学生、通信教育の学生及び聴講生等は含まない。

注3:文部科学省「平成30年度学校基本統計(学校基本調査報告書)」をもとに作成した。

高等学校(全日制・定時制・併置)及び中等教育学校(後期課程)は、千代田区内に21校(公立4、私立17)ある。東京23区全体323校のうち6.5%、東京都全体449校のうち4.7%を占めている。21校の生徒数は合計11,896人である。東京23区全体223,845人のうち5.1%、東京都全体328,513人のうち3.6%を占めている。

(表4)高等学校の学校数・生徒数(2018(平成30)年5月1日現在)

	学校数					生徒数					(単位:校又は人)	
	国立	公立	私立	合計	千代田区が占める割合	全日制・定時制・併置校	通信制	中等教育学校(後期課程)	合計	千代田区が占める割合		
千代田区	0	4	17	21	—	10,554	892	450	11,896	—		
東京23区	8	120	195	323	6.5%	223,845	7,481	2,110	233,436	5.1%		
東京都	8	195	246	449	4.7%	314,385	10,647	3,481	328,513	3.6%		

注1:全日制・定時制・併置、通信制の各高等学校及び中等教育学校(後期課程)の合計。中高一貫教育を行う学校を含む。

注2:生徒数は本科及び専科。通信制は特科生を含まない。

注3:文部科学省「平成30年度学校基本統計(学校基本調査報告書)」をもとに作成した。

区内の大学・短期大学と高等学校及び中等教育学校(後期課程)との関係では、学生数・生徒数の比較からも、千代田区内の大学及び短期大学には、区外の高等学校や中等教育学校(後期課程)の出身者を多数受け入れていることが明らかである。