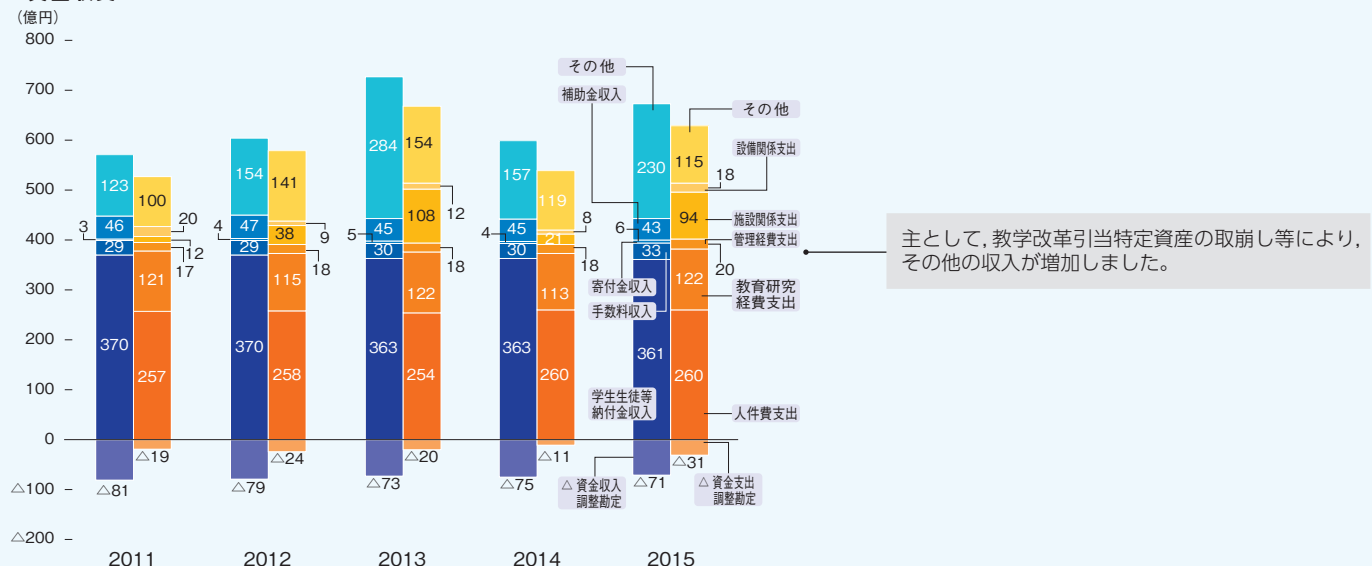


5 過去5年間の推移

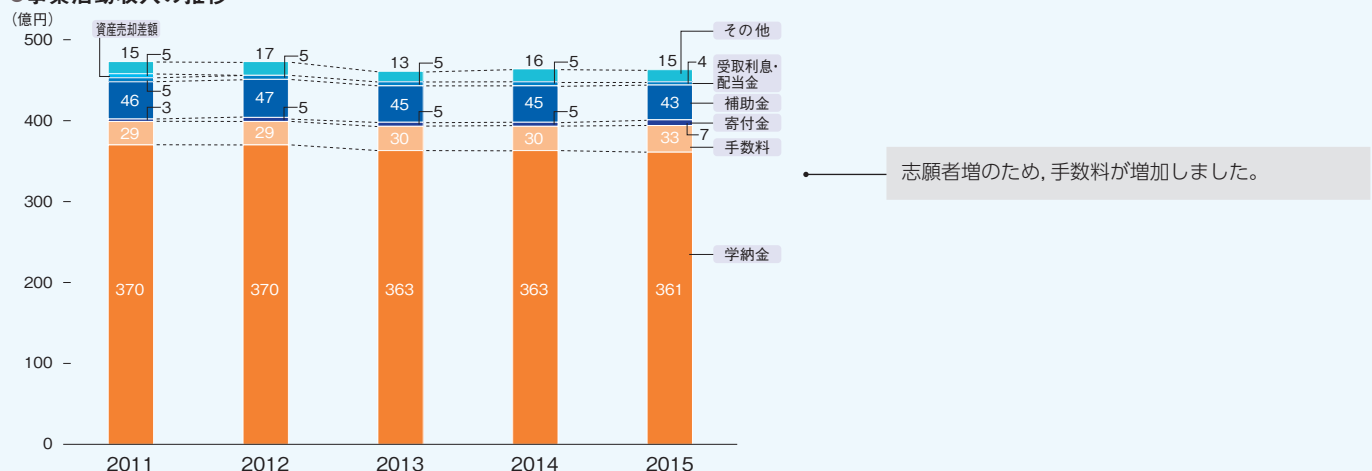
資金収支の推移

●資金収支

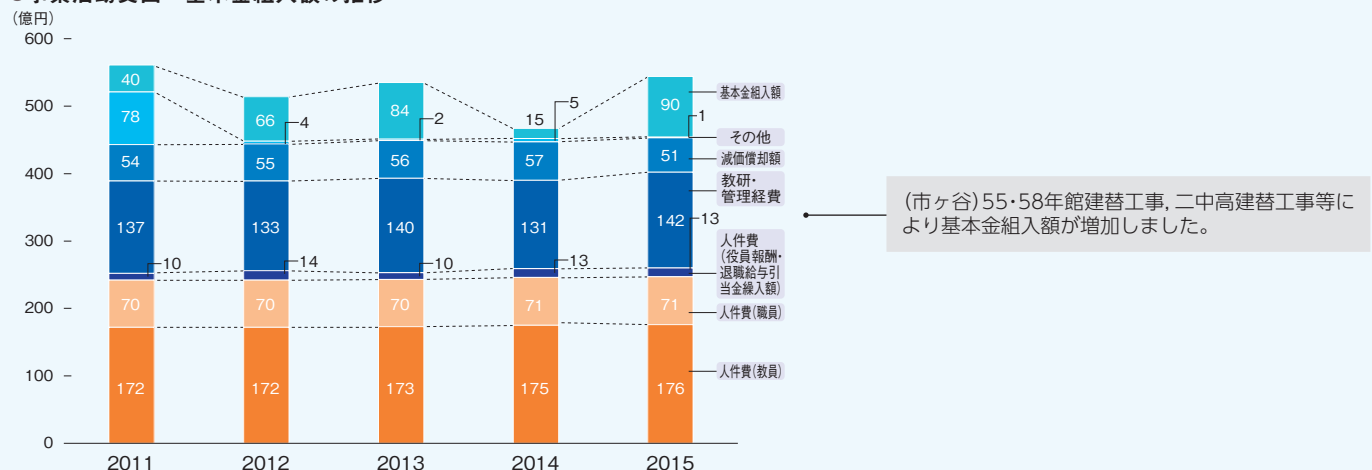


事業活動収支の推移

●事業活動収入の推移



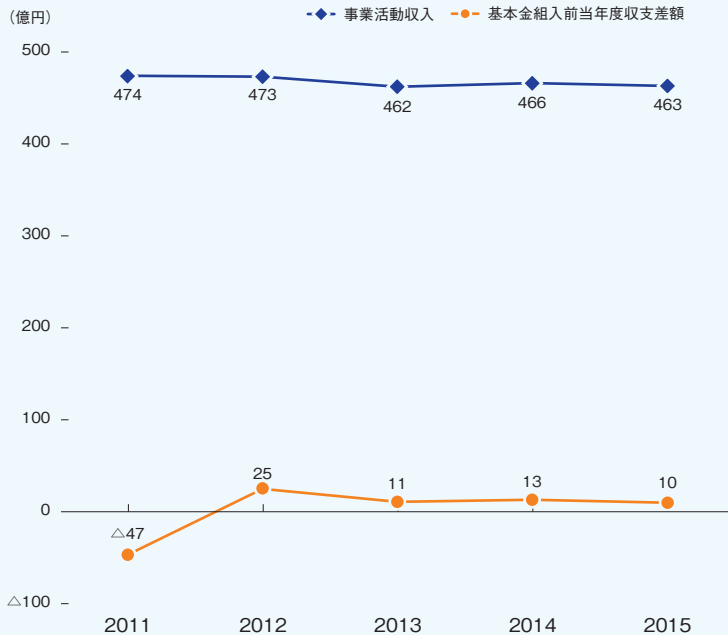
●事業活動支出・基本金組入額の推移



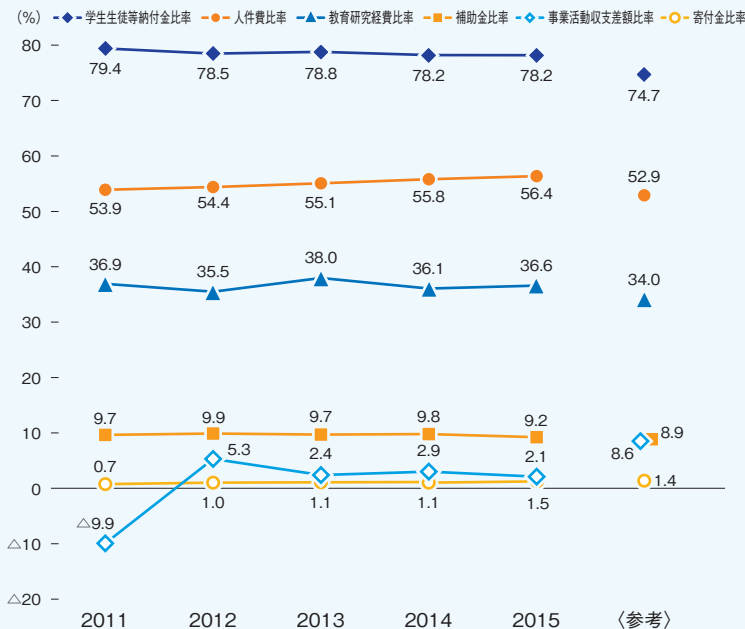
※グラフ、表における2014年度以前の数値、比率等については、旧学校法人会計基準を一部新学校法人会計基準に組み替えて算出しています。

Ⅲ 財務の概要

●事業活動収入と基本金組入前当年度収支差額



●事業活動収支計算の財務比率の推移



(参考)は、系統別が理工他複数学部の127法人平均(2014年度決算)概算
 『今日の私学財政 大学・短期大学編』(日本私立学校振興・共済事業団)

(注)2011年度に文部科学省通知に基づき、退職給与引当金特別繰入(73.2億円)を実施した。

財務比率の用語説明と算出方法

$$\text{【学生生徒等納付金比率】} = \frac{\text{学生生徒等納付金}}{\text{経常収入}^*} \times 100$$

学生生徒等納付金は、学校法人の経常収入の中で最大の比重を占める重要な自己財源であり、この比率は、安定的に推移することが経営的には望ましい。

$$\text{【人件費比率】} = \frac{\text{人件費}}{\text{経常収入}^*} \times 100$$

この比率が特に高くなると、経常支出全体を大きく膨張させ経常収支の悪化を招きやすい。

$$\text{【教育研究経費比率】} = \frac{\text{教育研究経費}}{\text{経常収入}^*} \times 100$$

この経費は学校法人の本業である教育研究活動の維持・発展のためには不可欠なものであり、この比率は高くなることを望ましい。

$$\text{【補助金比率】} = \frac{\text{補助金}}{\text{事業活動収入}} \times 100$$

補助金は、学納金に次ぐ第二の収入財源になっており、この比率は自主財源である学納金やその他の収入が安定している限りにおいて高くなることを望ましい。

$$\text{【寄付金比率】} = \frac{\text{寄付金}}{\text{事業活動収入}} \times 100$$

寄付金は、重要な収入財源であり、一定水準の寄付金収入が継続して確保されることは、経営安定のためには好ましい。

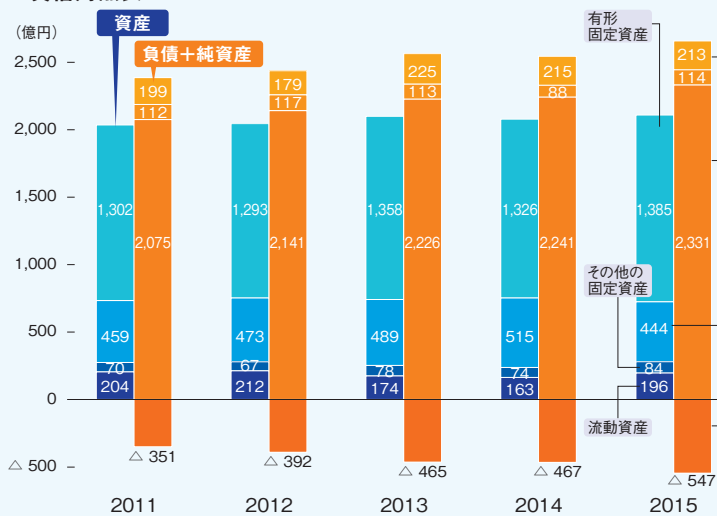
$$\text{【事業活動収支差額比率】} = \frac{\text{基本金組入前当年度収支差額}}{\text{事業活動収入}} \times 100$$

この比率がプラスで大きくなるほど自己資金は充実していることとなり、経営に余裕があるものとみなすことができる。

※ 経常収入=教育活動収入+教育活動外収入

貸借対照表の推移

●貸借対照表



固定負債

新たな借入を行わず、計画に基づく返済を行ったため、固定負債は減となりました。

基本金

二中高建替工事、(多摩)総合棟特別高圧更新工事、及び借入金返済などにより、基本金は増加しました。

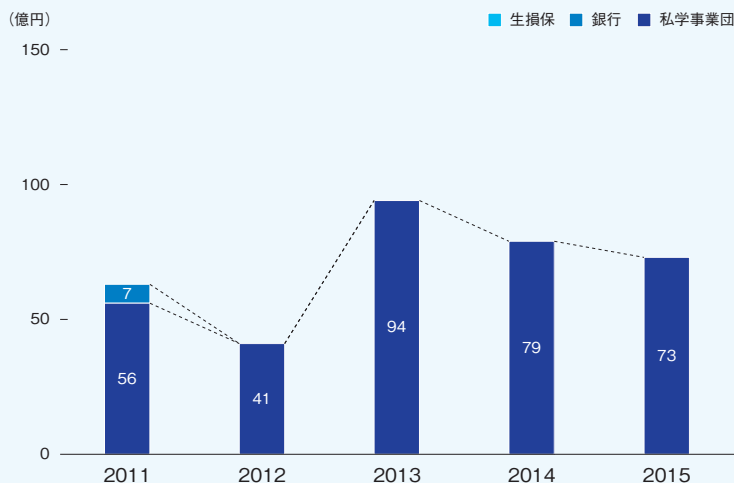
特定資産

教学改革引当特定資産、減価償却引当特定資産を取崩し、二中高建替工事、(市ヶ谷)55・58年館建替工事及びSGU事業に充てたため、特定資産は減少しました。

繰越収支差額

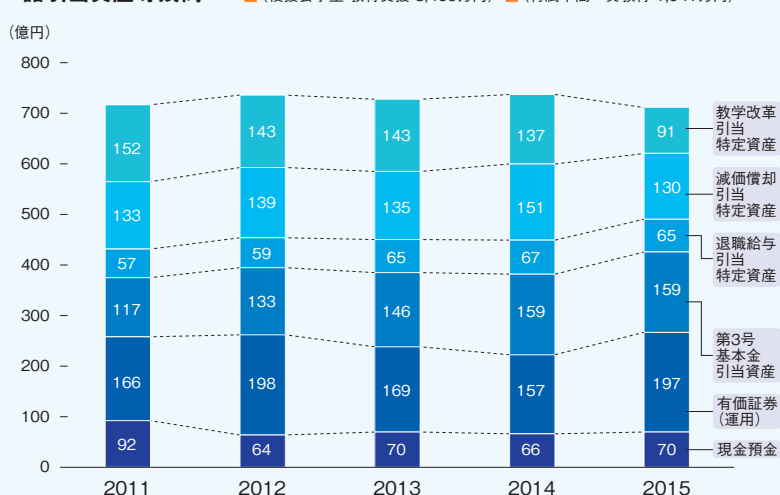
基本金の組入などにより翌年度繰越収支差額は前年度比△80億円となりました。

●借入金残高



新たな借り入れを行わず、計画に基づく返済を行ったため、借入金残高は減少しました。

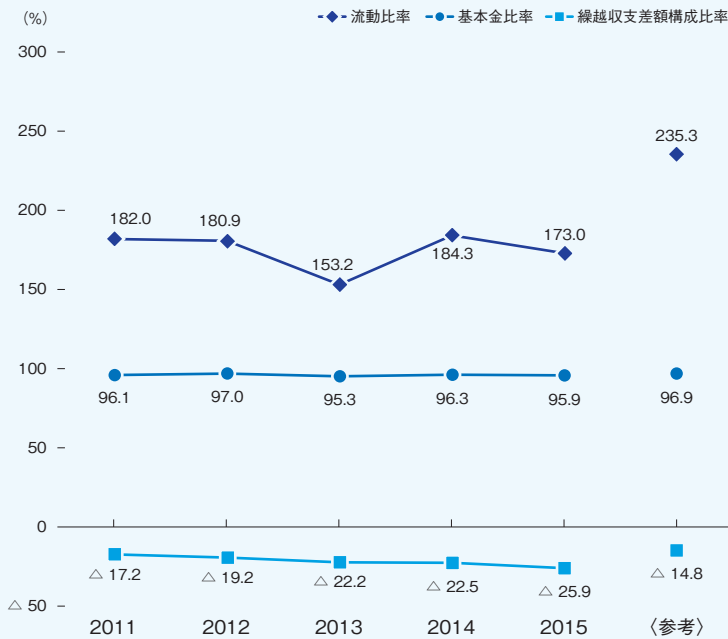
●諸引当資産等残高



計画に基づき、教学改革引当特定資産の取崩し、減価償却引当特定資産の取崩し及び繰入を行いました。

Ⅲ 財務の概要

●貸借対照表の財務比率 (1)

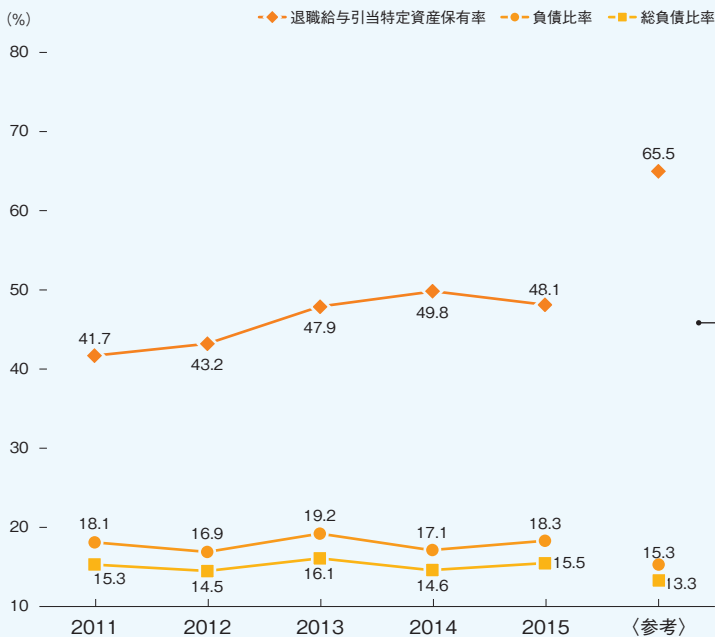


いずれも、例年とほぼ同程度となりました。

(参考)は、系統別が理工他複数学部127法人平均(2014年度決算)
「今日の私学財政 大学・短期大学編」(日本私立学校振興・共済事業団)

(注)流動比率:短期的な負債の償還に対する流動資産の割合で、支払能力を示す指標。この比率は高くなることを望ましい。
基本金比率:100%に近いほど基本金の未組入額が少ないことを示す。この比率は100%に近づくほうが望ましい。
繰越収支差額構成比率:繰越収支差額の総資金に占める割合。この収支差額は、支出超過であるよりも収入超過であることが望ましい。

●貸借対照表の財務比率 (2)



退職給与引当特定資産保有率は、概ね目標値を推移しています。

(参考)は、系統別が理工他複数学部127法人平均(2014年度決算)
「今日の私学財政 大学・短期大学編」(日本私立学校振興・共済事業団)

(注)退職給与引当特定資産保有率:退職給与引当金に見合う資産を、どの程度保有しているかを示す指標で、高いほうが望ましい。本学の退職給与引当特定資産の計上額の目標は、退職給与引当金の50%としている。
負債比率:他人資金が自己資金を上回っていないかを示す指標で、100%以下で低いほうが望ましい。
総負債比率:負債総額の総資産に対する割合で、50%を超えると負債が自己資金を超過していることを示す。この比率は、低いほど良い。